Digital Library (repository)
of Tomsk State University
http://vital.lib.tsu.ru

Наименование копей. / Месяцы 1921|22 г.	ДОБЫЧА В ПУД. По программе.	ДОБЫЧА В ПУД. Фактически.	РАСХОД В ПУДАХ. Сожжено под котлами.	РАСХОД В ПУДАХ. На хоз. нужды.	РАСХОД В ПУДАХ. На коксование.	ВЫВОЗ По железной дор. По наряду.	ВЫВОЗ По железной дор. Фактически	ПУДАХ. Углем.	ПУДАХ. Водой.	Остаток в пуд.	ЧИСЛО РАБОЧИХ МЕСЯЦЕВ. У рабочих. Всех.	В том числе у горнорабочих. Забойщ.	Других подземн.	Поверхн.	Всех.	У служащих. Всех.	В том ч. у тех. перс.	Примечание.
I гр. Анжерско-Судженская.																		
1. Анжерка.																		
Октябрь	1150000	718637	120495	138482	12550	900000	43[illegible]	—	—	8900	3589	206	1155	421	1785	361	25	
Ноябрь	1150000	877396	124860	176836	9050	700000	52[illegible]	35800	—	16700	3467	175	1005	424	1604	347	25	
Декабрь	1120000	1226120	98875	183375	10600	700000	80[illegible]	44310	—	37130	3786	192	1191	408	1791	359	87	
Итого за 4-ю четв. 21 г.	3420000	2882153	344230	498693	32200	2300000	183[illegible]	80110	—	37130	10842	573	3351	1256	5180	1067	137	
Январь	1220000	1228430	110015	179840	10100	750000	85[illegible]	45465	—	60550	3908	220	1308	448	1976	307	87	
Февраль	1220000	1337880	96570	199975	7100	750000	9[illegible]	38805	—	65140	3850	250	1357	452	2059	293	87	
Март	1560000	1482500	100705	123915	16100	986000	110[illegible]	24130	—	180140	3765	230	1392	429	2051	263	87	
Итого за 1-ю четв. 22 г.	4000000	4048810	307290	503730	33300	2486000	295[illegible]	108400	—	180140	11523	700	4057	1329	6086	863	261	
Апрель	1040000	1373825	79325	123200	10200	800000	90[illegible]	6820	—	365267	3928	257	1653	473	2383	257	87	
Май	1130000	1640950	91765	112250	6700	914000	116[illegible]	—	—	627687	3942	254	1662	451	2367	253	87	
Июнь	1130000	1446175	82650	78480	13550	1000000	109[illegible]	—	—	778037	3919	247	1638	470	2355	302	69	
Итого за 2-ю четв. 22 г.	3300000	4430950	253740	313930	30450	2714000	322[illegible]	6820	—	778037	11789	758	4953	1394	7105	812	243	
Июль	1050000	895000	90220	55955	11700	1324000	78[illegible]	—	—	—	3566	215	1464	468	2147	309	61	
Август	1050000	524425	80380	69281	10800	916317	54[illegible]	—	—	576591	3479	175	1840	340	2355	319	61	
Сентябрь	1066000	664260	101090	119120	7350	1020000	65[illegible]	1145	—	354766	3651	179	1361	494	2034	314	51	
Итого за 3-ю четв. 22 г.	3166000	2083685	271690	244356	29850	3260317	195[illegible]	1145	—	354766	10696	569	4665	1302	6536	942	173	
Итого с 1 окт. 21 г. по 1 окт. 22 г.	13886000	13385598	1176950	1560709	125800	10760317	997[illegible]	196475	—	354756	44850	2600	17026	5281	24907	3684	814	
2. Судженка								—	—	9450	—	—	—	—	—	—	—	
Октябрь	1000000	782255	84010	150195	—	850000	55[illegible]	—	—	2600	2483	116	867	239	1222	285	38	
Ноябрь	1000000	858980	81300	212780	—	730000	55[illegible]	7800	—	1810	2538	193	731	345	1269	275	40	
Декабрь	1100000	1036913	78781	317750	—	750000	62[illegible]	15740	—	5481	2609	183	804	322	1309	301	40	
Итого за 4-ю четв. 21 г.	3100000	2678148	244091	680726	—	2330000	173[illegible]	23540	—	5481	7630	492	2402	906	3800	861	118	
Январь	1150000	921770	76031	280936	—	650000	52[illegible]	21550	—	25694	2578	173	837	371	1381	243	84	
Февраль	1150000	1023420	62710	213492	—	650000	74[illegible]	10250	—	13342	2625	216	870	374	1460	235	77	
Март	1500000	1086330	69600	166375	—	750000	88[illegible]	12505	—	11982	2486	210	830	349	1389	227	77	
Итого за 1 ю четв. 22 г.	3800000	3031520	208341	660803	—	2050000	211[illegible]	44305	—	11982	7689	599	2537	1094	4230	705	238	
Апрель	880000	1087890	69700	114230	—	640000	70[illegible]	10	—	213192	2596	226	893	352	1471	238	65	
Май	960000	1326570	73900	114725	1000	776000	77[illegible]	10	—	579998	2606	228	936	358	1522	213	65	
Июнь	960000	1217250	71465	110270	11400	850000	79[illegible]	—	—	813893	2554	210	946	339	1495	207	65	
Итого за 2-ю четв. 22 г.	2800000	3631710	215065	339225	12400	2266000	226[illegible]	20	—	813893	7756	664	2775	1049	4488	658	195	

Digital Library (repository)
of Tomsk State University
http://vital.lib.tsu.ru

Наименование копей. / Месяцы 1921|22 г.	ДОБЫЧА В ПУД. По программе.	ДОБЫЧА В ПУД. Фактически.	РАСХОД В ПУДАХ. Сожжено под котлами.	РАСХОД В ПУДАХ. На хоз. нужды.	РАСХОД В ПУДАХ. На коксование.	ВЫВО По железной По наряду.	ПУДАХ. Гужом.	ПУДАХ. Водой.	Остаток в пуд.	ЧИСЛО РАБОЧИХ МЕСЯЦЕВ. Всех.	У рабочих. Всех.	В том числе у горнорабочих. Забойщ.	В том числе у горнорабочих. Других подземн.	В том числе у горнорабочих. Поверхн.	У служащих. Всех.	У служащих. В том ч. у технич. перс.	Примечание.
2. Судженка.																	
Июль	750000	803190	74384	101950	18300	951000	—	—	—	2304	172	764	344	1280	215	71	
Август	750000	329290	73325	82390	4000	658683	—	—	478840	2097	123	660	396	1179	194	47	
Сентябрь	766000	349110	71301	86800	—	730000	50	—	208713	2014	88	539	304	931	251	20	
Итого за 3-ю четв. 22 г.	2266000	1481590	219010	271140	22300	2339683	50	—	208713	6415	383	1963	1044	3390	660	138	
Итого с 1 окт. 21 г. по 1 окт. 22 г.	11966000	10822968	886507	1951891	—	8985683	67915	—	208713	29490	2138	9677	4093	15908	2884	689	
3. Надежда.	—	—	—	—	—	—	—	—	8095	—	—	—	—	—	—	—	
Октябрь	—	4020	3720	4760	—	—	—	—	3635	169	5	3	37	45	18	—	
Ноябрь	—	44070	3600	15610	—	—	—	—	28495	196	15	16	14	45	18	1	
Декабрь	—	45750	3720	16860	—	—	—	—	53665	225	24	18	15	57	19	—	
Итого за 4-ю четв. 21 г.	—	93840	11040	37230	—	—	—	—	—	590	44	37	66	147	55	1	
Январь	—	36190	3720	14920	—	—	—	—	71215	221	27	20	15	62	16	—	
Февраль	—	37510	3360	14940	—	—	—	—	90425	227	25	17	38	80	10	6	
Март	—	43700	3710	16160	—	—	130	—	114125	209	22	16	44	82	19	6	
Итого за 1-ю четв. 22 г.	—	117400	10790	46020	—	—	130	—	114125	657	74	53	97	224	45	12	
Апрель	—	33960	3600	13800	—	—	—	—	130685	206	34	20	37	91	17	1	
Май	—	35550	3720	15630	—	—	—	—	146885	248	35	21	67	123	18	5	
Июнь	—	16440	3600	15740	—	—	—	—	143985	245	13	19	82	114	20	5	
Итого за 2-ю четв. 22 г.	—	85950	10920	45170	—	—	—	—	143985	699	82	60	186	328	55	11	
Июль	—	7860	3720	17470	—	—	—	—	—	231	14	13	75	102	21	5	
Август	—	10020	3720	17980	—	—	—	—	118975	228	8	10	79	97	17	5	
Сентябрь	—	2970	3600	17230	—	—	—	—	101115	218	3	4	70	77	18	1	
Итого за 3-ю четв. 22 г.	—	20850	11040	52680	—	—	—	—	101115	677	25	27	224	276	56	11	
Итого с 1 окт. 21 г. по 1 окт. 22 г.	—	318040	43790	181100	—	—	130	—	101115	2623	225	177	573	975	211	35	
Всего по группе.	—	—	—	—	—	—	—	—	18260	19062	—	—	—	—	—	—	
Октябрь—Декабрь 21 г.	6520000	5594141	599361	1216649	32200	4630000	103650	—	96276	—	1109	5790	2228	9127	1983	256	
Январь—Март 22 г.	7800000	7197730	526421	1210553	33300	4536000	152835	—	306247	19869	1373	6647	2520	10540	1613	511	
Апрель—Июнь 22 г.	6100000	8148610	479725	698325	42850	4980000	60840	—	1735915	20244	1504	7788	2629	11921	1525	449	
Июль—Сентябрь 22 г.	5432000	3586125	501740	568176	52150	5600000	1195	—	664594	17788	977	6655	2570	10202	1658	322	
	25852000	24526606	2107247	3693703	160500	19746000	264520	—	664594	76963	4963	26880	9947	41790	6779	1538	

Digital Library (repository)
of Tomsk State University
http://vital.lib.tsu.ru

Наименование копей. / Месяцы 1921|22 г.	ДОБЫЧА В ПУД. По программе.	ДОБЫЧА В ПУД. Фактически.	РАСХОД В ПУДАХ. Сожжено под котлами.	РАСХОД В ПУДАХ. На хоз. нужды.	РАСХОД В ПУДАХ. На коксование.	ВЫВОЗ По железной д. По наряду.	ВЫВОЗ По железной д. Фактически.	ПУДАХ. Тужом.	ПУДАХ. Водой.	Остаток в пуд.	ЧИСЛО РАБОЧИХ МЕСЯЦЕВ. У рабочих. Всех.	У рабочих. В том числе у горнорабочих. Забойщ.	У рабочих. В том числе у горнорабочих. Других подземн.	У рабочих. В том числе у горнорабочих. Поверхн.	У рабочих. В том числе у горнорабочих. Всех.	У служащих. Всех.	У служащих. В том ч. у технич. перс.	Примечание.
II гр. Кольчугинская (Центрально-Кузнецкая).																		
4. Кольчугино	—	—	—	—	—	—	—	—	—	4000	—	—	—	—	—	—	—	
Октябрь	822000	730269	56500	93286	—	575000	53	—	—	34695	2683	381	460	307	1148	309	30	
Ноябрь	822000	698124	56500	135326	—	850000	49	11181	—	27540	2474	366	493	264	1123	308	30	
Декабрь	856000	1046771	54540	176243	—	550000	72	18000	—	97345	2527	450	502	235	1187	285	30	
Итого за 4-ю четв. 21 г.	2580000	2475164	167640	404855	—	1975000	173	21099	—	97345	7684	1197	1455	806	3458	902	90	
Январь	1050000	1094628	67960	166563	—	800000	87	50280	—	77421	3022	643	700	321	1664	282	32	
Февраль	1050000	1033539	62615	136372	—	800000	69	4849	—	207625	3196	632	725	357	1714	—	35	
Март	1300000	1061670	69260	150430	—	1000000	76	5838	—	278745	3327	595	805	362	1762	531	37	
Итого за 1-ю четв. 22 г.	3400000	3189837	199835	453365	—	2600000	233	8180	—	278745	9545	1870	2230	1040	5140	813	104	
Апрель	820000	1081025	62760	114405	—	724000	83	18867	—	338750	3216	653	743	382	1778	586	37	
Май	890000	1002305	57110	94135	—	740000	86	9715	—	324421	3061	556	646	371	1573	559	37	
Июнь	890000	946435	60870	82640	—	770000	77	1130	—	351921	2964	511	661	380	1552	523	37	
Итого за 2-ю четв. 22 г.	2600000	3029765	180740	291180	—	2234000	247	1420	—	351921	9241	1720	2050	1133	4903	1668	111	
Июль	820000	755891	55360	64265	—	900000	73	12265	—	—	2584	359	618	338	1315	493	69	
Август	820000	569207	59585	72331	—	730000	61	428	—	60970	—	—	—	—	—	—	—	
Сентябрь	834000	662589	56040	92880	—	750000	54	—	—	32000	2153	249	447	269	965	449	53	
Итого за 3-ю четв. 22 г.	2474000	1987687	170985	229476	—	2380000	190	428	—	32000	4737	608	1065	607	2280	942	122	
Итого с 1 окт. 21 г. по 1 окт. 22 г.	11054000	10682453	719200	1378876	—	9189000	847	81840	—	32000	*) 31207	5395	6800	3586	15781	**) 4325	427	*) За 11 месяцев. **) За 10 месяцев.
5. Шестаково	—	—	—	—	—	—	—	—	—	32609*)	—	—	—	—	—	—	—	
Октябрь	73000	93000	4350	4605	—	—	9	40	—	24814	322	32	24	87	143	38	2	
Ноябрь	73000	94390	4500	8140	—	—	9	213	—	13851	359	44	39	67	150	41	2	
Декабрь	79000	73560	4650	10035	—	—	4	525	—	27431	368	51	40	60	151	36	2	
Итого за 4-ю четв. 21 г.	2225000	260950	13500	22780	—	—	22	778	—	27431	1049	127	103	214	444	115	6	
Январь	85000	59100	4650	11960	—	75000	3	10085	—	24236	496	68	61	78	207	39	2	
Февраль	85000	85500	4160	15475	—	75000	2	26790	—	38811	406	71	50	76	197	43	3	
Март	105000	105810	6820	10805	—	60000	5	18645	—	57881	371	74	50	74	198	40	3	
Итого за 1-ю четв. 22 г.	270500	250410	15630	38240	—	210000	11	55520	—	57881	1273	213	161	228	602	122	8	
Апрель	80000	100290	6600	7325	—	70000	7	—	—	69456	387	80	63	64	207	41	3	
Май	85000	102780	6820	5875	—	75000	11	115	—	46676	355	82	46	69	197	36	3	
Июнь	85000	100220	6600	4920	—	75000	8	100	—	46520	324	69	46	57	172	27	3	
Итого за 2-ю четв. 22 г.	250000	303290	20020	18120	—	220000	27	215	—	46520	1066	231	155	190	576	104	9	

Digital Library (repository)
of Tomsk State University
http://vital.lib.tsu.ru

Наименование копей. / Месяцы 1921/22 г.	ДОБЫЧА В ПУД.		РАСХОД В ПУДАХ.			ВЫВОЗ В ПУДАХ.		Остаток в пуд.	ЧИСЛО РАБОЧИХ МЕСЯЦЕВ.						Примечание.
	По программе.	Фактически.	Сожжено под котлами.	На хоз. нужды.	На коксование.	По железной дороге. По наряду.	По железной дороге. Фактически.		Всех.	У рабочих.			У служащих.		
										В том числе у горнорабочих.					
										Забойщ.	Других подземн.	Поверхн.	Всех.	Всех.	В том ч. у технич. перс.
5. Шестаково.															
Июль	80000	80010	6820	4235	—	90000		—	296	64	46	49	159	55	10
Август	80000	66420	6820	4115	—	90000		60260	255	59	33	48	140	—	—
Сентябрь	84000	57660	7050	5340	—	75000		40351	220	28	44	45	117	54	3
Итого за 3-ю четв. 22 г.	244000	204090	20690	13690	—	255000		40351	731	151	123	142	416	109	13
Всего с 1 окт. 21 г. по 1 окт. 22 г.	989500	1018740	69840	92830	—	685000		40351	4159	722	542	774	2038	450	36
Всего за Окт.—Декабрь 21г.	2805000	2736114	181140	427635	—	1975000		36609							
» » Янв.—Март 22 г.	3670500	3440247	215465	491605	—	2810000		124776	8733	1324	1558	1020	3902	1017	96
» » Апр.—Июнь 22 г.	2850000	3333055	200760	309300	—	2454000		336626	10818	2083	2391	1268	5742	935	112
» » Июль—Сент. 22 г.	2718000	2191777	191675	243166	—	2635000		398441	10307	1951	2205	1323	5479	1772	120
								72351	5508	759	1188	749	2696	1051	136
Всего по группе с 1 окт. 21 г. по 1 окт. 22 г.	12043500	11701193	789040	1471706	—	9874000		72351	35366	6117	7342	4360	17819	4775	463
III гр. Кемеровская (Северо-Кузнецкая).															
6. Кемерово.	—	—	—	—	—	—		76696	—	—	—	—	—	—	—
Октябрь	400000	412304	35212	60069	26000	150000		60443	1234	90	248	163	501	187	30
Ноябрь	400000	725610	34892	68247	17000	275000		293528	1324	175	345	164	684	180	30
Декабрь	460000	710544	39494	75940	14900	450000		362372	1602	178	480	177	835	134	24
Итого за 4-ю четв. 21 г.	1260000	1848458	109598	204256	57900	875000		362372	4160	443	1073	504	2020	501	84
Январь	460000	759576	47754	139144	17000	700000		182598	1766	179	338	195	912	139	24
Февраль	460000	535056	50210	116252	22500	700000		83592	1747	204	556	172	932	146	29
Март	580000	614414	54422	85359	23580	550000		7233	1568	197	458	170	825	156	28
Итого за 1-ю четв. 22 г.	1500000	1909046	152386	340755	63080	1950000		7233	5081	580	1572	537	2689	441	81
Апрель	430000	463391	39886	52853	23000	280000		869	1446	156	395	176	727	199	77
Май	460000	417457	31280	47267	11000	362500		6130	1376	154	388	151	693	185	76
Июнь	460000	521606	30584	48002	14500	317000		12873	1394	203	335	154	692	184	69
Итого за 2-ю четв. 22 г.	1350000	1402454	101750	148122	48500	959500		12873	4216	513	1118	481	2112	568	222
Июль	500000	492178	28316	42000	12000	337000		3118	1266	181	320	121	622	183	70
Август	500000	199220	38319	40104	14000	383231		446	1082	77	261	121	459	171	65
Сентябрь	590000	288817	22280	46191	14500	360000		28671	1069	86	306	101	493	177	65
Итого за 3-ю четв. 22 г.	1590000	980215	88915	128295	40500	1080231		28671	3417	344	887	343	1574	531	200
Итого с 1 окт. 21 г. по 1 окт. 22 г.	5700000	6140173	452649	821428	209980	4864731		28671	16874	1880	4650	1865	8395	2041	587

Digital Library (repository)
of Tomsk State University
http://vital.lib.tsu.ru

Наименование копей. / Месяцы 1921|22 г.	ДОБЫЧА В ПУД. По программе.	ДОБЫЧА В ПУД. Фактически.	РАСХОД В ПУДАХ. Сожжено под котлами.	На хоз. нужды.	На коксование.	ВЫВОЗ В ПУДАХ. По железной дор. По наряду.	По железной дор. Фактически.	Гужом.	Водой.	Остаток в пуд.	ЧИСЛО РАБОЧИХ МЕСЯЦЕВ. У рабочих. Всех.	В том числе у горнорабочих. Забойщ.	Других подземн.	Поверхн.	Всех.	У служащих. Всех.	В том ч. у технич. перс.	Примечание.
7. Алтайский	—	—	—	—	—	—	—	—	—	2090	—	—	—	—	—	—	—	
Октябрь		21210	7570	4165	—	—	—	—	—	11565	211	9	18	22	49	12	3	
Ноябрь	св. н.	33761	8025	4494	—	—	—	—	—	32807	116	13	15	14	42	12	1	
Декабрь		9040	8319	5416	—	—	—	—	—	28112	119	1	23	18	42	7	2	
Итого за 4-ю четв. 21 г.	—	64011	23914	14075	—	—	—	—	—	28112	446	23	56	54	133	31	6	
Январь	15000	2954	9415	7580	—	—	—	—	—	14071	127	1	12	28	41	6	1	
Февраль	15000	14511	9440	15080	—	—	—	—	—	4062	127	7	13	21	41	6	2	
Март	20000	14098	8620	8932	—	—	—	—	—	608	107	2	19	16	37	6	2	
Итого за 1-ю чет. 22 г.	50000	31563	27475	31592	—	—	—	—	—	608	361	10	44	65	119	18	5	
Апрель	11000	11942	9295	2705	—	—	—	—	—	550	87	2	16	16	34	9	6	
Май	12000	3745	4170	125	—	—	—	—	—	—	70	1	5	9	15	—	—	
Июнь	—	—	—	—	—	—	—	—	—	—	—	—	—	—	—	—	—	
Итого за 2-ю четв. 22 г.	23000	15687	13465	2830	—	—	—	—	—	—	157	3	21	25	49	9	6	
Июль Август Сентябрь	Р	у	д	н	и	к	з	а	к	р	ы	т	в	м	а	е.	—	—
Итого за 3-ю четв. 22 г.	—	—	—	—	—	—	—	—	—	—	—	—	—	—	—	—	—	—
Всего с 1 окт. 21 г. по 1 окт. 22 г.	73000	111261	64854	48497	—	—	—	—	—	—	—	964	36	121	144	201	58	17
8. Ишаевский	—	—	—	—	—	—	—	—	—	10119	—	—	—	—	—	—	—	
Октябрь		10610	—	2095	—	—	—	—	—	18634	64	10	2	23	35	11	3	
Ноябрь	св. н.	21752	—	3090	—	—	—	300	—	36996	79	12	3	23	38	12	3	
Декабрь		22040	—	4475	—	—	—	—	—	54561	84	11	8	—	19	8	3	
Итого за 4-ю четв. 21 г.	—	54402	—	9660	—	—	—	300	—	54561	227	33	13	46	92	31	9	
Январь		36617	—	4432	—	—	—	40396 *)	—	40350	85	10	7	4	21	8	3	*) Мазуровскому
Февраль	св. н.	51829	—	5280	—	—	—	85561	—	1338	80	9	8	10	27	8	3	руднику.
Март		12340	—	8140	—	—	—	4528	—	1010	47	2	—	—	2	7	3	
Итого за 1-ю четв. 22 г.	—	100786	—	17852	—	—	—	136485	—	1010	212	21	15	14	50	23	9	
Апрель		2540	—	2400	—	—	—	—	—	1150	52	2	—	—	2	8	5	
Май	св. н.	1040	—	1545	—	—	—	—	—	645	39	2	—	—	2	9	6	
Июнь		1105	—	605	—	—	—	—	—	1145	39	1	—	—	1	6	3	
Итого за 2-ю четв. 22 г.	—	4685	—	4550	—	—	—	—	—	1145	130	5	—	—	5	23	14	

Digital Library (repository)
of Tomsk State University
http://vital.lib.tsu.ru

Наименование копей. / Месяцы 1921|22 г.	ДОБЫЧА В ПУД. По программе.	ДОБЫЧА В ПУД. Фактически.	РАСХОД В ПУДАХ. Сожжено под котлами.	РАСХОД В ПУДАХ. На хоз. нужды.	РАСХОД В ПУДАХ. На коксование.	ВЫВОЗ ПУДАХ. По железной дор. По наряду.	ВЫВОЗ ПУДАХ. По железной дор. Фактически.	Гужем.	Водой.	Остаток в пуд.	ЧИСЛО РАБОЧИХ МЕСЯЦЕВ. У рабочих. Всех.	В том числе у горнорабочих. Забойщ.	Других подземн.	Поверки.	Всех.	У служащих. Всех.	В том ч. у технич. перс.	Примечание.
8. Ишановский																		
Июль	Св. нет.	1070	—	245	—	—	—	—	—	855	39	1	—	—	1	6	3	
Август		—	—	1115	—	—	—	—	—	—	40	1	—	—	1	7	4	
Сентябрь		—	—	855	—	—	—	—	—	—	35	—	—	1	1	7	2	
Итого за 3-ю четв. 22 г.	—	1070	—	2215	—	—	—	—	—	—	114	2	—	1	3	20	9	
Всего с 1 окт. 21 г. по 1 окт. 22 г.	—	160943	—	34277	—	—	—	136785	—	—	683	61	28	61	150	97	41	
9. Мазуровский	—	—	—	—	—	—	—	—	—	49014	—	—	—	—	—	—	—	
Октябрь	65000	7225	5355	1860	—	—	34	—	10	14774	119	7	15	20	42	14	4	
Ноябрь	65000	40520	4760	1520	—	—	35	—	—	14014	159	30	30	10	70	13	4	
Декабрь	70000	49590	6270	525	—	—	44	—	—	12405	171	35	31	9	75	8	3	
Итого за 4-ю четв. 21 г.	200000	97335	16385	3905	—	—	113	—	10	12405	449	72	76	39	187	35	11	
Январь	80000	(46390 *) 50550	8670	9850	—	50000	57	—	—	33476	157	37	24	10	71	8	3	*) Перевезено с Ишановского.
Февраль	80000	(85561 *) 54990	7800	8398	—	50000	82	—	—	74599	148	41	18	12	71	8	3	*) Тоже.
Март	110000	(4528 *) 60060	6460	9680	—	90000	60	—	—	56134	134	36	23	11	70	8	3	*) Тоже.
Итого за 1-ю четв. 22 г.	270000	136485 / 165600	22930	27658	—	190000	207	—	—	56134	439	114	65	33	212	24	9	
Апрель	86000	34560	9130	8820	—	64000	23	—	—	49579	130	33	20	17	70	14	10	
Май	92000	39540	8450	8110	—	72500	27	—	—	45251	120	28	22	13	63	16	10	
Июнь	92000	54900	6250	3910	—	63000	33	—	—	36252	117	31	16	10	57	15	10	
Итого за 2-ю четв. 22 г.	270000	129000	23830	20840	—	199500	108	—	—	36252	367	92	58	40	190	45	30	
Июль	120000	52060	8000	5000	—	88000	53	—	—	—	84	16	10	8	34	13	8	
Август	120000	19980	8600	5050	—	86769	10	—	—	17903	106	22	11	20	53	12	8	
Сентябрь	120000	32490	8000	5000	—	80000	25	—	—	11693	95	13	7	11	31	16	8	
Итого за 3-ю четв. 22 г.	360000	104530	24600	15050	—	—	89	—	—	11693	285	51	28	39	118	41	24	
Всего с 1 окт. 21 г. по 1 окт. 22 г.	1100000	(136485 *) 496465	87745	67453	—	389000	519	10	—	11693	1540	329	227	151	707	145	74	*) Перевезено с Ишановского.
10. Порывайка	—	—	—	—	—	—	—	—	—	4687	—	—	—	—	—	—	—	
Октябрь	29000	15875	100	1600	—	—	—	—	600	18262	56	7	12	10	29	6	1	
Ноябрь	29000	42525	150	2000	—	—	—	—	—	58637	84	28	20	10	58	5	1	
Декабрь	32000	88875	200	2800	—	—	—	—	—	144512	168	70	43	10	123	5	1	
Итого за 4-ю четв. 21 г	90000	147275	450	6400	—	—	—	—	600	144512	308	105	75	30	210	16	3	
Январь	25000	86600	800	3880	—	—	—	—	—	226432	160	68	57	5	130	—	—	
Февраль	21000	96300	800	2560	—	—	—	—	—	319372	150	33	48	20	101	5	1	
Март	30000	89200	500	1500	—	—	—	—	—	406572	135	25	52	3	80	8	1	
Итого за 1-ю четв. 22 г.	80000	272100	2100	7940	—	—	—	—	—	406572	445	126	157	28	311	13	2	

Digital Library (repository)
of Tomsk State University
http://vital.lib.tsu.ru

Наименование копей. / Месяцы 1921/22 г.	ДОБЫЧА В ПУД. По программе.	ДОБЫЧА В ПУД. Фактически.	РАСХОД В ПУДАХ. Сожжено под котлами.	На хоз. нужды.	На коксование.	ВЫВОЗ По железной дор. По наряду.	По железной дор. Фактически.	ВЫВОЗ В ПУДАХ. Гужем.	Водой.	Остаток в пуд.	ЧИСЛО РАБОЧИХ МЕСЯЦЕВ. Всех.	У рабочих. Всех.	В том числе у горнорабочих. Забойщ.	Других подземн.	Поверхн.	Всех.	У служащих. Всех.	В том ч. у технич. перс.	Примечание.
10. Порывайка.																			
Апрель	40000	84800	600	1500	—	—	—	—	—	489272	132	30	55	4	89	11	6	*) За первую половину навигации 1922 г. по наряду надлежало вывести 250000 п.
Май	35000	46750	600	2900	—	—	—	—	218710 *)	313812	115	25	44	13	82	11	6	
Июнь	30000	нет	200	1510	—	—	—	—	278215	33887	156	—	17	6	23	17	11	
Итого за 2-ю четв. 22 г.	105000	131550	1400	5910	—	—	—	—	496925	33887	403	55	116	23	194	39	23	
Июль	47000	нет	150	150	—	—	—	—	—	—	свед. нет.				47	17	10	
Август	47000	нет	200	600	—	—	—	—	—	32787	93	—	—	38	38	16	9	
Сентябрь	46000	—	200	31187	—	—	—	60	—	1340	87	—	—	—	—	14	6	
Итого за 3-ю четв. 22 г.	140000	—	550	31937	—	—	—	60	—	1340	180	—	—	85	85	47	25	
Итого с 1 окт. 21 г. по 1 окт. 22 г.	415000	550925	4500	52187	—	—	—	60	497525	1340	1336	286	348	166	800	115	53	
11. Крапивинский	—	—	—	—	—	—	—	—	—	68751	—	—	—	—	—	—	—	
Октябрь	81000	20700	232	1939	—	—	—	—	—	87180	99	11	26	7	44	8	1	
Ноябрь	81000	62625	238	4615	—	—	—	1760	—	143192	192	35	60	35	130	12	1	
Декабрь	88000	135500	277	6090	—	—	—	—	—	272325	268	53	86	29	168	5	1	
Итого за 4-ю четв. 21 г.	250000	218725	747	12644	—	—	—	1760	—	272325	559	99	172	71	342	25	3	
Январь	60000	124690	219	6468	—	—	—	—	—	390328	218	48	78	29	155	4	1	
Февраль	60000	99475	264	6717	—	—	—	—	—	482822	203	40	78	22	140	свед.	нет.	
Март	80000	46613	270	3650	—	—	—	—	—	525515	82	17	24	6	47	5	2	
Итого за 1-ю четв. 22 г.	200000	270778	753	16835	—	—	—	—	—	525515	503	105	180	57	342	9	3	*) За первую пол. навигац. 1922 г. по наряду надлежало вывести 600000 п.
Апрель	80000	38600	200	1170	—	—	—	—	—	562745	79	15	25	12	52	9	4	
Май	35000	8900	210	349	—	—	—	—	256487 *)	314599	74	5	12	4	21	9	4	
Июнь	25000	нет	200	3314	—	—	—	—	251372 *)	59713	74	нет	нет	нет	—	9	5	
Итого за 2-ю четв. 22 г.	140000	47500	610	4833	—	—	—	—	507859	59713	227	20	37	16	73	27	13	
Июль	33000	нет	—	222	—	—	—	—	—	—	—	38	—	—	38	—	—	*) В августе мес. рудник закрыт.
Август	33000	нет	—	200	—	—	—	—	—	59291	—	—	—	—	—	—	—	
Сентябрь	44000	—	50	21441	—	—	—	—	530	37270	—	—	—	—	—	—	—	
Итого за 3-ю четв. 22 г.	110000	—	50	21863	—	—	—	—	530	37270	—	38	—	—	38	—	—	
Всего с 1 окт. 21 г. по 1 окт. 22 г.	700000 *)	537003	2160	56175	—	—	—	1760	508389	37270	1289	262	389	144	795	61	19	*) Без 3-й четв. 1922 г. и июня мес.
Всего по группе	—	—	—	—	—	—	—	—	—	211630	—	—	—	—	—	—	—	
Октябрь—Декабрь 21 г.	1800000	2430206	151094	250940	57900	875000	1182	120189	600	874287	6149	775	1465	744	2984	639	116	
Январь—Март 22 г.	2100000	2886358	205644	442632	63080	2140000	1754	208103	—	997072	7041	956	2033	734	3723	528	109	
Апрель—Июнь 22 г.	1888000	1730876	141055	187085	48500	1158500	1128	71149	1007809	143870	5500	688	1350	585	2623	711	308	
Июль—Сентябрь 22 г.	2200000	1085815	114115	199360	40500	1080231	760	34925	1030	78974	3996	435	1915	468	1818	639	258	
За весь год	7988000	8133255	611908	1080017	209980	5253731	4830	524366	1009439	78974	22686	2854	5763	2531	11148	2517	791	

Digital Library (repository)
of Tomsk State University
http://vital.lib.tsu.ru

Наименование копей. / Месяцы 1921/22 г.	ДОБЫЧА В ПУД. По программе.	ДОБЫЧА В ПУД. Фактически.	РАСХОД В ПУДАХ. С жено под котлами.	На хоз. нужды.	На коксование.	ВЫВО По железной / По наряду.	ПУДАХ. Гужем.	Водой.	Остаток в пуд.	ЧИСЛО РАБОЧИХ МЕСЯЦЕВ. У рабочих. Всех.	В том числе у горнорабочих. Забойщ.	Других подземн.	Поверхн.	Всех.	У служащих. Всех.	В том ч. у технич. перс.	Примечание.
IV гр. Южная.									377502	—	—	—	—	—	—	—	
12. Прокопьевский	—	—	—	—	—	—	—	—	273010	2403	407	83	434	924	136	5	
Октябрь	755000	301994	6000	36016	—	364470	—	—	400785	2517	271	106	457	834	133	61	
Ноябрь	755000	848607	8250	97634	—	—	—	—	515522	3093	520	223	979	1722	свед.	нет.	
Декабрь	790000	1075475	12000	51536	—	—											
Итого за 4-ю четв. 21 г.	2300000	2226076	26250	185186	—	364470	—	—	515522	8013	1198	412	1870	3480	269	66	
							765	—	636399	3063	577	188	952	1717	180	6	
Январь	770000	927118	7750	62256	—	—	1450	—	928485	2570	745	225	735	1705	234	10	
Февраль	770000	531422	10584	60572	—	—	1585	—	832257	3039	690	265	665	1620	211	10	
Март	960000	644987	7200	83900	—	—											
Итого за 1-ю четв. 22 г.	2500000	2103527	25534	211728	—	—	3800	—	832257	8672	2012	678	2352	5042	625	26	
							—	—	655486	2742	429	202	503	1134	200	6	
Апрель	600000	372140	7500	69745	—	—	—	—	668617	2332	428	175	477	1080	166	10	
Май	650000	426725	7750	36984	—	600000	—	—	595042	1710	245	137	384	766	160	6	
Июнь	650000	211380	7000	8815	—	750000											
Итого за 2-ю четв. 22 г.	1900000	1010245	22250	115544	—	1350000	—	—	595042	6784	1102	514	1364	2980	526	31	
							—	—	—	1038	150	99	335	584	166	10	
Июль	650000	132308	5315	15738	—	439000	—	—	348698	931	123	112	328	563	160	9	
Август	650000	134518	5328	8469	—	297637	—	—	354779	767	109	103	194	406	126	9	
Сентябрь	666000	444615	8014	21880	—	488000											
Итого за 3-ю четв. 22 г.	1966000	761441	18657	46087	—	1224637	—	—	354779	2736	382	314	857	1553	452	28	
Всего с 1 окт. 21 г. по 1 окт. 22 г.	8666000	6102289	92691	558545	—	2939107	3800	—	354779	26205	4694	1918	6443	13055	1872	151	
							—	—	13521	—	—	—	—	—	—	—	
13. Киселевский	—	—	—	—	—	—	—	—	—	807	208	80	154	442	—	—	
Октябрь	395000	204317	1300	11513	—	205025	—	—	39612	760	170	45	191	406	—	—	
Ноябрь	395000	364153	1650	14782	—	—	50	—	221812	1174	291	108	359	758	—	—	
Декабрь	410000	772151	12115	91822	—	—											
Итого за 4-ю четв. 21 г.	1200000	1340621	15065	118117	—	205025	50	—	221812	2741	669	233	704	1606	—	—	
							—	—	299649	1403	367	76	423	866	90	5	
Январь	640000	670279	11390	98382	—	—	—	—	478346	1443	193	186	506	885	—	—	
Февраль	640000	316335	15095	84377	—	—	—	—	449770	1504	192	87	564	843	94	7	
Март	820000	471828	14199	121145	—	—											
Итого за 1-ю четв. 22 г.	2100000	1458442	40684	303904	—	—	—	—	449770	4350	752	349	1493	2594	184	12	
							—	—	233771	1316	261	43	604	908	107	7	
Апрель	600000	399348	8900	41437	—	—	—	—	125754	1286	339	34	539	912	139	7	
Май	650000	328902	8355	21604	—	600000	—	—	1029	1175	312	19	520	851	143	7	
Июнь	650000	167727	7135	7077	—	750000											
Итого за 2-ю четв. 22 г.	1900000	895977	24390	70118	—	1350000	—	—	1029	3777	912	96	1663	2671	389	21	

Digital Library (repository)
of Tomsk State University
http://vital.lib.tsu.ru

Наименование копей. Месяцы 1921|22 г.	ДОБЫЧА В ПУД. По программе.	ДОБЫЧА В ПУД. Фактически.	РАСХОД В ПУДАХ. Сожжено под котлами.	РАСХОД В ПУДАХ. На хоз. нужды.	РАСХОД В ПУДАХ. На коксование.	ВЫВОЗ По железной дороге. По наряду.	ВЫВОЗ По железной дороге. Фактически.	ПУДАХ. Гужем.	ПУДАХ. Водой.	Остаток в пуд.	ЧИСЛО РАБОЧИХ МЕСЯЦЕВ. У рабочих. Всех.	В том числе у горнорабочих. Забойщ.	В том числе у горнорабочих. Других подземн.	В том числе у горнорабочих. Поверхн.	В том числе у горнорабочих. Всех.	У служащих. Всех.	У служащих. В том ч. у технич. перс.	Примечание.
13. Киселевский.																		
Июль	650000	287498	1960	5577	—	461000	27	—	—	—	922	166	21	478	665	145	10	
Август	650000	48162	900	3290	—	312363	4	—	—	14602	857	108	48	446	602	137	10	
Сентябрь	700000	233260	4225	12414	—	512000	12	—	—	102593	452	63	13	165	241	134	10	
Итого за 3-ю четв. 22 г.	2000000	568920	7085	21281	—	1285263	43	—	—	102593	2231	337	82	1089	1508	416	30	
Всего с 1 окт. 21 г. по 1 окт. 22 г.	7200000	4263960	87224	513420	—	2840388	35	50	—	102593	13099	2670	760	4849	8379	989	63	
14. Ерунаковский	—	—	—	—	—	—	—	—	—	54715	—	—	—	—	—	—	—	
Октябрь	40000	11475	80	350	—	—	—	—	—	65760	свед.	нет.	—	—	—	—	—	
Ноябрь	40000	26185	50	596	—	—	—	—	—	91299	—	—	—	—	—	—	—	
Декабрь	40000	59895	—	1081	—	—	—	—	—	150113	122	16	31	—	47	10	1	
Итого за 4-ю четв. 21 г.	160000	97555	130	2027	—	—	—	—	—	150113	122	16	31	—	47	10	1	
Январь	31000	58950	100	1112	—	—	—	—	—	207851	свед	нет.	—	—	—	—	—	
Февраль	31000	40902	—	1088	—	—	—	—	—	247665	126	24	25	—	49	—	—	
Март	38000	52760	—	1094	—	—	—	—	—	299331	99	21	22	—	43	—	—	
Итого за 1-ю четв 22 г.	100000	152612	100	3294	—	—	—	—	—	299331	225	45	47	—	92	—	—	
Апрель	25000	36091	—	1050	—	—	—	—	—	334372	92	18	21	—	39	17	1	
Май	25000	4702	—	1006	—	—	—	—	108653 *)	229415	110	17	10	17	44	15	1	*) По наряду 300000 пуд.
Июнь	10000	нет.	—	1006	—	—	—	—	177559	56850	79	12	—	26	38	15	1	
Итого за 2-ю четв. 22 г.	60000	40793	—	3062	—	—	—	—	280212	56850	281	47	31	43	121	47	3	
Июль	—	518	—	557	—	—	—	—	—	—	65	4	13	20	37	15	1	
Август	—	140	—	470	—	—	—	—	—	56481	57	1	31	1	33	15	1	
Сентябрь	—	1490	—	480	—	—	—	—	—	57491	56	4	27	—	31	15	1	
Итого за 3-ю четв. 22 г.	—	2148	—	1507	—	—	—	—	—	57491	178	9	71	21	101	45	3	
Всего с 1 окт. 21 г. по 1 окт. 22 г.	320000	293108	230	9890	—	—	—	—	208212	57491	806	117	180	64	361	102	7	
15. Абашевский	—	—	—	—	—	—	—	—	—	143200	—	—	—	—	—	—	—	
Октябрь	57000	35503	—	1592	—	—	—	—	—	172860	—	—	—	—	—	—	—	
Ноябрь	57000	50457	—	5920	—	—	—	—	—	213698	185	—	—	—	—	—	—	
Декабрь	61000	64362	—	5563	—	—	—	—	—	258226	200	19	44	29	92	17	1	
Итого за 4-ю четв. 21 г.	175000	150322	—	13075	—	—	—	—	—	258226	385	19	44	29	92	17	1	
Январь	86000	87676	—	4380	—	—	—	—	—	325647	178	43	26	32	101	16	4	
Февраль	86000	80941	—	3253	—	—	—	—	—	394820	167	28	55	17	100	—	—	
Март	103000	80766	—	2705	—	—	—	—	—	467606	155	21	50	27	98	—	—	
Итого за 1-ю четв. 22 г.	175000	249383	—	10338	—	—	—	—	—	467606	490	92	131	76	299	16	4	
Апрель	80000	27090	—	2025	—	—	—	—	—	492621	137	10	58	24	92	16	4	
Май	30000	13559	—	1400	—	—	—	—	290568 *)	214212	136	8	66	15	89	17	4	*) По наряду 500000 пуд.
Июнь	15000	15372	6960	—	—	—	—	—	66030	156594	128	11	48	23	82	15	4	
Итого за 2-ю четв. 22 г.	125000	56021	6960	3425	—	—	—	—	356598	156594	401	29	172	62	263	48	12	

Digital Library (repository)
of Tomsk State University
http://vital.lib.tsu.ru

Наименование копей. / Месяцы 1921/22 г.	ДОБЫЧА В ПУД. По программе.	ДОБЫЧА В ПУД. Фактически.	РАСХОД В ПУДАХ. Сожжено под котлами.	РАСХОД В ПУДАХ. На хоз. нужды.	РАСХОД В ПУДАХ. На коксование.	ВЫВОЗ В ПУДАХ. По железной дор. По наряду.	ВЫВОЗ В ПУДАХ. По железной дор. Фактически.	ПУДАХ. Гужем.	ПУДАХ. Водой.	Остаток в пуд.	ЧИСЛО РАБОЧИХ МЕСЯЦЕВ. У рабочих. Всех.	В том числе у горнорабочих. Забойщ.	Других подземн.	Поверки.	Всех.	У служащих. Всех.	В том ч. у технич. перс.	Примечание.
15. Абашевский.																		
Июль		15526	—	1000	—	—		40	—	—	113	12	36	18	66	15	4	
Август	св. н.	нет.	—	1070	—	—		—	—	170010	51	—	13	2	15	15	4	
Сентябрь		8015	—	1870	—	—		—	—	176155	78	4	25	8	37	18	4	
Итого за 3-ю четв. 22 г.	—	23541	—	3940	—	—		40	—	176155	242	16	74	28	118	48	12	
Всего с 1 окт. 21 г. по 1 окт. 22 г. . .	475000	479267	6960	30778	—	—		40	356598	176155	1518	156	421	195	772	129	29	
16. Араличевский	—	—	—	—	—	—		—	—	35504								
Октябрь	8000	8085	—	299	—	—		—	—	43290	С в е д е н и й н е т.							—
Ноябрь	8000	7455	—	1066	—	—		—	—	49679								
Декабрь	9000	15001	—	16100	—	—		—	—	48580								
Итого за 4-ю четв. 21 г.	25000	30541	—	17465	—	—		—	—	48580								
Январь	8000	10620	—	15400	—	—		—	—	43800	С в е д е н и й н е т.							—
Февраль	8000	9030	—	11125	—	—		—	—	41705								
Март	9000	13020	—	11310	—	—		—	—	43415								
Итого за 1-ю четв 22 г.	25000	32670	—	37835	—	—		—	—	43415								
Апрель	7000	9030	—	—	—	—		—	—	—	С в е д е н и й н е т.							—
Май	7000	9324	—	—	—	—		—	—	—								
Июнь	9000	—	—	—	—	—		—	—	—								
Итого за 2-ю четв. 22 г.	25000	18354	—	—	—	—		—	—	—								
Июль								—	—	—	С в е д е н и й н е т.							—
Август	С в е д е н и й н е т.																	
Сентябрь								—	—	—								
Итого за 3-ю четв. 22 г.	—	—	—	—	—	—		—	—	61769	—	—	—	—	—	—	—	
Всего с 1 окт. 21 г. по 1 окт. 22 г. . .	75000	81565	—	55300		—		—	—	61769	—	—	—	—	—	—	—	
Всего по группе	—	—	—	—	—	—		—	—	624497	—	—	—	—	—	—	—	
Октябрь—Декабрь 21 г. .	3860000	3845115	47445	335870	—	569495		50	—	1194253	11261	1902	720	2603	5225	296	68	
Январь—Март 22 г. . .	4900000	3996634	66318	567099	—	—		3800	—	2092379	13737	2901	1205	3921	8027	825	42	
Апрель—Июнь 22 г. . .	4010000	2021390	53600	192149	—	2700000		—	636810	871284	12243	2090	813	3132	6035	1010	67	
Июль—Сентябрь 22 г. .	3966000	1556050	25742	72815	—	2510000		40	—	752787	5387	744	541	1995	3280	961	73	
За весь год	16736000	11219189	187105	1167933	—	5779495		3890	636810	752787	41628	7637	3279	11651	22567	3092	250	
По всем группам	—	—	—	—	—	—		к началу	года.	889996	—	—	—	—	—	—	—	
Октябрь—Декабрь 21 г. .	14985000	14605576	973040	2231094	90100	8049495		274947	600	2289592	45205	5110	9533	6595	21238	3935	526	
Январь—Март 22 г. . .	18470500	17520969	1013848	2711889	96380	9486000		529125	—	3732324	51465	7313	12276	8443	28032	3901	774	
Апрель—Июнь 22 г. . .	14848000	15233931	875140	1386859	91350	11292500		90469	1644619	3149510	47194	6233	12156	7669	26058	5018	944	
Июль—Сентябрь 22 г. .	14316000	8219767	833272	1083517	92650	11825231		36688	1030	1568706	32679	2915	9299	5782	17996	4309	789	
За весь год	62619500	55580243	3395300	7413359	370480	40652226		931229	1646249	1568706	176643	21571	43264	28489	93324	17163	3043	

Digital Library (repository)
of Tomsk State University
http://vital.lib.tsu.ru

5. КУСТАРНАЯ ПРОМЫШЛЕННОСТЬ.

ОТЧЕТ ГУБОТДЕЛЕНИЯ СИБКУСТПРОМА.

I. Состав Отделения, условия и направление робот. За отчетное полугодие Томское Отделение Сибкустпрома работало в составе губернского органа и его уездных контор—в Щегловске, Мариинске и Кузнецке. Общее количество работников по губернии колебалось от 40 до 50 чел. (организационный штат.) В сентябре Отделением была открыта Нарымская районная контора, в распоряжение которой был выделен значительный товарный фонд; в задачи конторы входит заготовка пушнины, рыбы, шерсти, кожевенного сырья и т. п., а также возможное развитие местной промышленной жизни путем заключения договоров на поставку кустизделий.

Период полевых работ является наименее продуктивным в области кустарной промышленности, так как большинство рабочих занятых промыслом, являясь одновременно местными крестьянами-земледельцами, в значительной мере отвлекаются страдой и лишь некоторые продолжают занятие промыслом круглое лето.

Таким сезонным ослаблением производственной работы, а также и общими условиями, определяющими деятельность хозяйственных органов, объясняется уклонение Томского Отделения Сибкустпрома за отчетный период в сторону торговой, отчасти, сельско-хозяйственной деятельности.

Работа Сибкустпрома в целом за последние месяцы была направлена в сторону выявления и возможного обогащения товарного и сырьевого фондов и приспособления их к условиям оборота и нуждам кустарного населения.

II. Работа промышленных предприятий. Работа промышленных предприятий Томского Отделения Сибкустпрома протекала не с достаточной степенью интенсивности.

Из действующих предприятий работали без значительного ослабления следующие: по Томскому уезду—томская ткацкая мастерская, химический завод, петропавловская деревообделочная мастерская и болотинская ремонтная; по Кузнецкому уезду—сапожная мастерская, мельница и типография; по Щегловскому—два кожзавода, типография и механическая мастерская.

Остальные предприятия, находящиеся в ведении Губотделения, работали с частыми перебоями и незначительной продукцией или были остановлены совсем.

Выработка мануфактуры (саржа, панама) в ткацких мастерских не могла развиться с должной полнотой за недостатком пряжи; только в сентябре выяснилась возможность приобрести значительную партию пряжи, способную обеспечить ткацкие мастерския сырьем на 7—8 месяцев.

Производство ткацких мастерских за отчетный период выразилось в следующих цифрах.

	Апрель.	Май.
Томская ткацкая:		
саржи	630½ арш.	2907 арш.
панамы	368½ арш.	963 арш.
Уртамская мастерск.		
панамы	425½ арш.	634½ арш.

В июне за полным отсутствием материала выработка мануфактуры остановилась; в конце августа, с получением от Сибкустпрома 30 пудов пряжи, немедленно распределенных по мастерским, производство возобновилось, при чем томской мастерской в сентябре было выработано 1737 аршин мануфактуры.

Кроме мануфактуры томская ткацкая мастерская за отчетный период выработала 70 пар шерстяных носков и около 800 пар рукавиц.

Работа химзавода оживилась с половины июня. Заводом ведется мелкое химическое производство: чернила, клей, штемпельная краска, ленты для пишущих машин, копировальная бумага и проч.

Digital Library (repository)
of Tomsk State University
http://vital.lib.tsu.ru

С 15 июня по 30 сентября заводом было выработано:

Чернил черных	1480 фун.
» копиров	22 фун.
» разноцвет.	779 флак.
Лент д/пишущ. машин	350 шт.
Бумаги копиров.	1800 листов.
Мыла туалетного	2427 кусков.
Клею универс.	435 флак. и проч.

Сбыт изделий химзавода идет успешно; торговля производится непосредственно и путем сдачи на комиссию в Тепо, Сибсвеча и частным лицам. Значительные партии химизделий отправлялись и в уездные конторы Отделения. Ощущается большой недостаток различных материалов для производства.

На работе деревообделочных мастерских больше других предприятий отразился период полевых работ; производство тары (400-500 шт. кадок-бочек в месяц) сократилось на половину, а в дальнейшем почти совсем приостановилось. Приблизительно в такой же мере упала и выработка прочих деревянных изделий.

Щегловские кожзаводы в месяц выпускали в среднем 300-350 кож; на работе отражался недостаток продовольствия.

Типография в Щегловске выполняет немногочисленные заказы госорганов и частных лиц; в ней же печатается и местная газета; аналогичную работу выполняет типография в г. Кузнецке.

Мельница в г. Кузнецке работала вполне удовлетворительно: дневная производительность в среднем около 100 пудов муки.

Прибыльность предприятий, насколько она поддается более или менее точному учету, обеспечивалась благоприятной рыночной конъюнктурой: Отделение имело возможность, основываясь на ходе сбыта изделий, их рыночной цене и товарообменном значении, соответствующим образом модифицировать производство.

III. Заготовка кустарных изделий. Еще сильнее, чем на работе предприятий, отразился летний период на заготовке кустизделий, проводимой путем договорных отношений с кустарями и мелко-промышленными предприятиями.

Количество заключенных договоров по Томскому уезду с 1 января по 1 апреля—23, с 1 апреля по 1 сентября—15.

Поступление разных товаров на склад Отделения характеризуется приводимой ниже таблицей.

Наименование товаров и мер.	Время поступления и количество.									Всего.
	Янв.	Февр.	Март.	Апр.	Май.	Июнь.	Июль.	Август	Сент.	
Бочки и кадки . шт.	148	76	83	—	—	53	—	17	30	407
Сани . . . . . шт.	—	377	—	419	—	—	—	—	—	796
Воровина и канат пуд. и фун.	107 и 15	88 и 24	418—31	147-14½	225—16	69—19	—	16—5	—	1100—7
Кошма . . . концов	329	239	260	350	30	—	—	—	—	1208
Сапоги . . . . пар.	1664	365	488	800	837	40	22	—	340	4564
Чирки . . . . пар.	—	1003	—	—	49	—	35	—	—	1087
Пимы . . . . пар.	—	1	—	—	—	—	—	1	495	497
Полушубки . . шт.	300	13	85	—	133	—	22	2	150	1036
Кожа выдел . . шт.	—	106	499	331	531	416	—	275	300	2130
Смола, деготь и вар. пуд и фунт.	69—10	434—15	148—10	1151—26	101—20	47—4	—	—	—	1954—5

Digital Library (repository)
of Tomsk State University
http://vital.lib.tsu.ru

Приводимые цифры не всегда точно характеризуют развитие заготовок, ибо поступление на склад из уездов происходит иногда значительно позже заготовки; все же на основании их можно констатировать резкое ослабление заготовительной работы. Кроме основной причины ослабления—сельско-хозяйственные работы—на заготовку некоторых видов изделий влияла неблагоприятно общая рыночная конъюнктура. Сбыт летнего и зимнего обоза, смолопродуктов и др. был очень затруднителен, ибо цены на них стояли настолько низкие, что далеко невсегда возможно было продать на рынке по себестоимости, при чем в ближайшем будущем повышательной тенденции ждать не было оснований. В силу этого обстоятельства Отделение вынуждено было иногда искусственно сокращать заготовку некоторых видов кустизделий, а иногда и вовсе отказаться от нее. Особенно остро отмеченное экономическое явление наблюдалось в области сухой перегонки дерева: цены в Томской губернии на смолу и деготь настолько пали, что во многих местностях смолокуры и дегтяри, будучи не в силах заработать себе необходимые средства к существованию, вынуждены были бросать свое основное производство и искать другого заработка.

Выход из создавшегося положения можно было бы найти в переброске смолопродуктов в другие губернии, где цены на них стояли значительно выше, но дороговизна транспорта в редких случаях позволяла Отделению обращаться к этой мере.

В настоящее время, основываясь на условиях рынка и учитывая имеющиеся рессурсы и возможности, Отделение ставит в первую очередь производство шапок, пимов и полушубков.

При ткацкой мастерской в Томске организован приемо-раздаточный пункт, ведущий работу путем использования сил местных кустарей-шапочников. Сырья-шкурок заячьих, нерпичьих, жеребковых—имеется на 11—12 т.т. шапок; к 1-му октября выработано более 1500 штук; сбыт шапок предполагается, как в Томской, так, отчасти и в других губерниях, из которых ожидается подкрепление сырьем.

Полушубки строятся, главным образом, в уездах. Вопрос с сырьем обстоит хуже, чем в шапочном производстве: имеется около 3000 овчин, частью выделанных, частью в работе.

В пимном производстве остро стоит вопрос с лицевыми шерстями, ибо наличный запас не превышает 400—500 пудов.

IV. Торговые и товарообменные операции. Торговая и товарообменная деятельность Отделения выражалась, с одной стороны, в сбыте заготовляемых изделий, с другой—в заготовке сырья и продовольствия.

Сбыт изделий производился, частью оптовыми операциями по поставке госучреждениям, кооперативным организациям и пр., частью розничными магазинами, как в Томске, так и в уездах губернии.

Реализация товаров и изделий, в большинстве являющихся предметами широкого потребления, протекала довольно успешно. Приводимые ниже сведения констатируют повышение покупательной способности населения, объясняемое реализацией нового урожая и общим оживлением товарооборота.

Валовой оборот магазина в г. Томске по месяцам.

Март	396 052.400 р.	Июнь . . .	31647 р.	в дензнаках 22 г.
Апрель	453.204.500 р.	Июль . . .	97.966 р.	
Май	593.440.000 р.	Август . . .	302.997 р.	
		Сентябрь . .	593.660 р.	

Обороты уездных магазинов характеризуются значительно меньшими цифрами, но рост и развитие операций в целом, обрисовываются в аналогичной форме.

Участие Томотделения в Нижегородской ярмарке выразилось в отправке по предложению Сибкустпрома в Нижегородский промторг 1000 сырых кож. Кроме того распоряжением Сибкустпрома забронировано за ярмарочной операцией и обезпечение кредита саней 1000 шт., кошмы—1000 концов и сбруи—200 комплектов; эквивалентом ожидается поступление мануфактуры и пр.

Digital Library (repository)
of Tomsk State University
http://vital.lib.tsu.ru

Из крупных сделок за отчетный период следует отметить два подряда, принятых Отделением от Томгубпродкома—по поставке полушубков из 25000 сырых овчин Губпродкома и 6000 пар пимов также из материала заказчика; выполнение этих поставок производится на контрагентских началах.

Товарообменные заготовительные операции Отделения значительно оживились в сентябре в связи с реализацией нового урожая. Центром внимания в этой области служит заготовка хлеба. Результаты операций окончательно не определились. По Кузнецкому уезду ожидается поступление 2500—3000 пудов; сделки в большинстве уже заключены и эквивалентные фонды двинуты на места; значительная часть хлеба поступила на склады. В Щегловском и Мариинском уездах цифры возможных в ближайшее время заготовок по имеющимся данным должны быть не меньше Кузнецкого уезда.

Щегловской конторой было засеяно около 110 десятин; засев производился собственными силами (был использован штат остановленного крахмально-паточного завода). Кузнецкая контора, арендовав участок в 135 дес., приступила к организации сельско-хозяйственной фермы.

За отчетный период на склад Отделения в г. Томске поступило муки 1583 п. 18 ф., зерна (рожь, пшеница)—705 п. 17 ф., овса 3491 п. 33 ф., соли 658 п. 9 ф. и прочих продуктов в размерах, необходимых на содержание штата Отделений.

Поступившие продукты в большинстве случаев употреблялись на торгово-промышленные операции, частью же выдавались уездным предприятиям.

В уездах велась заготовка продовольствия и сырья мелкими партиями, обслуживая, главным образом, нужды самих контор и их предприятий.

V. Общее состояние кустарного промысла в губернии и производственные перспективы Том. Отделения Сибкустпрома. В виду невозможности статистических обследований кустпромышленности за отсутствием необходимых для этой цели рессурсов, Отделение не располагает более или менее солидным материалом, базируясь на котором можно было бы строить достаточно обоснованные выводы в вопросе о состоянии кустарного производства в губернии. Но в процессе работы Отделения все же выявляются, хотя и недостаточно выпукло, основные черты и течения в жизни кустарного населения.

Приходится констатировать, что до сего времени артельная форма организации труда кустарей не дала тех результатов, которых от нее ожидали. Кустарь работает и борется с нуждой один; один ведет свое производство и часто отдает его в руки частного скупщика, стремящегося сбить цены при оптовых закупках до минимума.

В связи с видами на урожай соотношение цен на куст. изделия и продовольствие несколько выравнивается и местами некоторые отрасли кустпромышленности постепенно выходят на путь развития, стремясь охватить все больший район. Так, производство тары, в связи с довольно высокими ценами на нее и значительным спросом в последний период, заметно оправилось после своего упадка за время войны. Хуже обстоит дело со столярно-мебельным производством в виду незначительного спроса на мебель; редкие кустари, работавшие в этой области, возвращаются к прежнему промыслу. Возрождению пимного и шубного производства препятствует недостаток сырья; местные запасы почти исчерпаны, а подвоз из других губерний недоступен.

При составлении производственной программы и сметы на 1922—23 операционный год Томское Отделение Сибкустпрома, учитывая общее состояние кустарного промысла и запросы рынка, строго придерживалось принципа хозрасчета и поэтому некоторые отрасли кустарного производства, как напр., заготовка щепнины (оглобель, хомутных клещей, коробов и проч.), были совсем исключены из производственного плана, производство других—значительно сокращено. Ниже приводится перечень важнейших отраслей и видов кустарного производства, развитие которых предусматривается программой 1922—23 года.

1. Выделка кож на Щегловском и Шевелевском кожевенных заводах в количестве 1500 шт..

Digital Library (repository)
of Tomsk State University
http://vital.lib.tsu.ru

Мощность оборудования заводов и производственные рессурсы района, в котором они работают, дают основание полагать, что намеченная цифра выработки отвечает действительности, ибо большее количество было бы непосильно для заводов, а меньшее свидетельствовало бы о недостаточном использовании имеющихся запасов сырья на местах.

2. Пошивка сапога гражданского образца в количестве 5000 пар, из кожи вырабатываемой на собственных заводах и приобретаемой со стороны.

Пошивка ведется, главным образом, через кустарей-одиночек в Мариинском уезде, отчасти в Щегловском и Томском. Сбыт этого вида производства вполне обеспечен.

3. Пошивка бродневых сапог, изготовляющихся кустарями и Уртамской мастерской. Этот вид обуви охотно разбирается крестьянами к периоду полевых работ, как наиболее легкая и доступная по цене обувь.

4. Производство мануфактуры. Выработка производится, главным образом, в Томской механической ткацкой мастерской. Сбыт тяжелой мануфактуры (саржа и панама) обеспечен, ибо по своему качеству она вполне отвечает запросам и вкусу крестьянина, который и является главным потребителем ее при товарообмене в конторах и уезде.

5. Производство мешечного холста. Исходя из наличия прядильных станков на 201 веретен, составлена смета на изготовление 180.000 аршин мешечного холста.

6. Производство шапок и фуражек. Предполагается изготовить до 59.500 шт. различного вида головных уборов, согласно постановления Сибкустпрома, сконцентрировавшего пошивку шапок и фуражек исключительно в Томске.

Кроме перечисленных выше отраслей кустарного производства, смета Томского Отделения Сибкустпрома на 1922—23 операционный год предусматривает также химическое производство, пошивку рукавиц из юфти и овчин (брака и лоскута), изготовление чулка из фабричной пряжи, производство сундуков, пошивку прозодежды и нового мешка, выгонку дегтя, скипидара и пихтового масла, производство точильных камней в «Знаменском Карьере» Щегловского уезда и пр.

6. СТРОИТЕЛЬНАЯ ПРОМЫШЛЕННОСТЬ.

ОТЧЕТ ГУГСа.

I. Задачи и организация ГУГСа. Губернское Управление Государственным Строительством является высшим губернским органом по строительству, осуществляющим объединение, регулирование и общее руководство строительством губернии. Круг ведения ГУГСа распространяется на строительство путей сообщения (сухопутных и водных), гражданских сооружений, мелиоративные сооружения, на работы по распланированию и общему благоустройству городов и селений, а также изыскания и обследования с ними связанные.

Двоякая задача деятельности ГУГСа—контрольная и производственная—требует и соответствующей организации аппарата для осуществления этой задачи.

Задача контрольная осуществляется самим аппаратом ГУГСа; со стороны производственной аппарат ГУГСа до последнего времени ограничивался только руководством при организации строительных работ, не имея в своем составе чисто производственного органа. Роль производственного органа несли на себе Государственные Строительные Конторы, которые под общим техническим руководством и по заданиям ГУГСа вели строительные работы.

В состав административно-технического аппарата Губернского Управления Государственным Строительством входят отделы: а) строительный, б) дорожный, в) распланирования городов и селений, г) технический, д) управления делами, е) финансово-счетный с материальным и хозяйственным. Кроме того Г. У. Г. С. подчинены Уполномоченные Губернского Управления Строительством в уездах и отдельных городах и Государственные Строительные Конторы.

Digital Library (repository)
of Tomsk State University
http://vital.lib.tsu.ru

II. Обзор деятельности Губернского Управления Государственным Строительством.

А. В области общего законодательства и технико-строительной регламентации. При посредстве и деятельном участии ГУГСа был издан ряд обязательных постановлений касающихся порядка пользования и оплаты коммунальных услуг (пользование водой, электричеством, жилищами.) По жилищному вопросу, в целях восстановления жилых помещений и сохранения их от дальнейших разрушений, был издан ряд постановлений, регламентирующих порядок пользования, эксплоатации и оплаты жилых помещений. Кроме того, в течение отчетного периода были разработаны и утверждены на строительный сезон справочные цены в золотых рублях на материалы и рабочие руки.

Б. В области контроля и надзора за строительством. При осуществлении прав в области контроля и надзора за строительством ГУГСу, в начале отчетного периода, пришлось вести борьбу с ведомствами, начинавшими строительство без утверждения ГУГСом проектов и смет, часто противоречивших принципу целесообразности и планомерности строительства. В результате этой борьбы, можно считать, что в средине отчетного периода все ведомства прониклись сознанием необходимости согласовывать свои строительные проекты и сметы с ГУГСом.

Рассмотрение и утверждение проектов и смет всех новых зданий и сооружений, а также на капитальный и текущий ремонты, производилось ГУГСом со следующих сторон: а) целесообразность проекта в отношении правильности разрешения поставленной задачи; б) соответствие проекта общим правилам строительного искусства и гигиены. а также и всем законоположениям по строительной части (безопасность строения в техническом, санитарном и пожарном отношениях); в) целесообразность использования мест застройки; г) действительная потребность в предусмотренных проектом материалах и конструкции и невозможность замены их другими менее ценными без нарушения прочности и долговечности сооружения; д) правильность исчисления потребности в рабочей силе и материалах; е) правильность цен, принятых в отношении исчисления стоимости сооружения; ж) реальная возможность—по местным условиям—использования испрашиваемого кредита в течение сезона, предположенного проектом.

Количество смет с указанием суммы в золотых рублях, прошедших через ГУГС и утвержденных им, усматривается из следующей таблицы.

Наименование ведомств и учреждений.	Количество смет.	Сумма сметы в золот. руб.
Губпрофсовет	1	3018
Государственный Банк	3	4267
Губпартшкола	1	391
Губпродком	6	15590
Губсоюз	1	13970
Губвнд	9	43327
Губздрав	15	7395
Губюст	1	1597
Губкоммунотдел	11	27382
Губоно	1	1842
Городской водопровод	4	5618
Губсовнархоз	7	72703
Высшие учебные заведения	13	16049
Разные ведомства	4	2557
Нефтесклады	4	9130
Итого	81	224836

Digital Library (repository)
of Tomsk State University
http://vital.lib.tsu.ru

Осуществление контроля и надзора за строительством в городе Томске производилось путем наблюдения за постройками, участия в промежуточных и окончательных приемках работ, организации и сдачи с торгов строительных работ в целом ряде учреждений, надзора за правильным содержанием зданий и сооружений, занятых учреждениями. Контроль за строительством в губернии выразился в надзоре на местах местными агентами ГУГСа и в командировании ряда сотрудников для осмотра произведенных и производившихся сооружений в уездах.

В. В области развития и усовершенствования строительства. Наличным составом сотрудников за отчетный период были выполнены следующие работы в области дорожных сообщений и в других сферах строительства: а) произведены рекогносцировочные изыскания железнодорожной линии Алтайские копи—ст. Анжерская, протяжением 67 верст.; б) произведены окончательные изыскания береговой ветви, протяжением 6 верст; в) закончено составление проекта Томск-Чулымской жел. дор. и ряда записок, касающихся экономического значения линии в деле эксплоатации лесных богатств в области дороги; г) организовано бюро по разработке вопросов железнодорожного строительства в губернии; д) продолжались работы по распланированию гор. Томска, при чем за отчетный период выполнены работы по измерению базиса тригонометрической сети, уравновешению сети и окончательным вычислениям координат пунктов сети; е) организованы работы по распланированию г. Новониколаевска, при чем выполнены работы по наложению и измерению тригонометрической сети, измерению базисов и предварительным вычислениям; ж) произведены изыскания по грунтовым дорогам до 10 верст; з) закончено сформирование и организация Государственных Строительных Контор.

Г. В области подготовки и разработки общего плана строительства и осуществления строительства в губернии. В виду чрезвычайной слабости и даже отсутствию у большинства ведомств технических аппаратов—на Губернское Управление Государственным Строительством выпала чрезвычайно тяжелая задача в области регулирования, нормирования и планирования строительства в губернии. Своими силами ГУГСу пришлось осуществлять не только контроль и общее руководство работами губернии и плановые функции общего характера по большинству ведомств, но и выполнять организационную часть работ, а именно—вести по собственной инициативе и своими силами непосредственное обследование на местах состояния построек, составлять проекты и сметы для ведомств, вести непосредственный (а не общий) надзор за этими работами, составлять планы работ по ведомствам, отстаивать и проводить эти планы через губернские и даже центральные органы, изыскивать для работ материалы и другие рессурсы, организовывать по собственному почину торги и т. п.

Строительная программа губернии и смета распадается на следующие крупные части.

1. Программа строительства общегосударственного—подчиненного непосредственно Центру (главным образом НКПС и по угольной промышленности).

2. Строительство государственное губернского значения, выполняемое за счет ведомственных кредитов; плана этого строительства не имеется ни по губернии ни по отдельным ведомствам.

Строительные кредиты по ведомствам получаются из Наркоматов эпизодически, также эпизодически и непланомерно ведутся и работы. Сведения о работах по этому строительству ГУГС добывает лишь в порядке своей инициативы и надзор за выполняемыми в действительности работами.

3. Строительство государственное, выполняемое из своих операционных средств учреждениями и предприятиями, переведенными на хозрасчет. Годовых плана этого строительства учреждения и предприятия не имеют, выполняя свои строительные работы эпизодически. ГУГС производит регулирование этих работ путем разрешительным (на основании постановления Губисполкома).

4. Строительство государственное, выполняемое за счет общегубернской сметы местных средст (сметы Губисполкома).

Digital Library (repository)
of Tomsk State University
http://vital.lib.tsu.ru

План работ и сметы по этому строительству были подробно разработаны ГУГСом и в соответствующем порядке проведены через все инстанции.

Несмотря на то, что при составлении общегубернской сметы местных средств, Губернское Управление Государственным Строительством имело возможность отстоять сравнительно крупные средства на строительство губернии (около 35 проц. всего бюджета) получить в действительности эти средства удалось лишь частично.

Ассигнование строительных кредитов почти до конца рассматриваемого периода было ничтожно и поступало с опозданием.

Заметное улучшение отпуска кредитов на исполнение плана 1922 года стало наблюдаться лишь с июля месяца.

С точки зрения видов строительства (видов хозяйств) максимум расхода падает на дорожные работы, далее на работы по городскому строительству, и, наконец, на работы по благоустройству города Томска.

За отчетный период разработан и согласован с ведомствами производственный план на 1923 год со сметными исчислениями по строительным работам, осуществляемым за счет местных средств.

Разработанный на 1923 год производственный губернский план по постройке и содержанию грунтовых дорог с переправами и искусственными сооружениями, был внесен на рассмотрение Губэсо, где и получил утверждение.

Работа в области осуществления строительства производилась в двух направлениях: а) в подготовке всех данных и материалов необходимых для организации работ и б) в осуществлении самого строительства.

В первом случае работа состояла в обследовании зданий нуждающихся в ремонте для выяснения необходимости и целесообразности намеченных ведомством работ и в проверке сметных исчислений, если работы намечались ведомством, представлявшим на утверждение смету. Ведомства, не имеющие своего технического аппарата, обращались в ГУГС для выяснения необходимых строительных работ и составления смет; работа по заявкам ведомств сопровождалась обследованием на местах и обмером необходимых работ. За отчетный период ГУГСом было произведено около 250 отдельных обследований.

По просьбе предприятий было произведено значительное количество технических консультаций в разных областях строительства и эксплоатации промышленных предприятий, по оценке строений и механизмов и пр.

Деятельность ГУГСа по составлению смет для ведомств характеризуется приводимой ниже таблицей.

Наименование ведомств для которых составлялись сметы.	Количество смет.	Общая сумма составленных смет в зол. руб.
Губпрофсовет	1	2500
Губпартшкола	2	14355
Губвид	9	12654
Губздрав	8	2470
Губкоммунотдел	3	8863
Губоно	12	2629
Губисполком	2	2567
Нарсвязь	2	2320
Итого	39	48358

Digital Library (repository)
of Tomsk State University
http://vital.lib.tsu.ru

Переходя к краткому очерку произведенных строительных работ, необходимо предпослать несколько общих замечаний. Необходимо отметить, что за истекший период произведено незначительное число новых построек, а все внимание было обращено на использование площади имеющихся жилых помещений, на ремонт и приспособление имеющихся зданий и сооружений. Причины отмеченного явления заключаются в общем недостатке средств и в особенностях новой экономической политики, диктующей ведомствам экономное и хозяйственное расходование средств. Необходимо констатировать стремление ведомств отремонтировать занимаемые ими помещения, усиление внимания и заботливости в деле содержания в чистоте и порядке помещений, связанное с усилением в деятельности ведомств принципа хозяйственности.

Программа строительства на 1923 год предусматривает также почти исключительно ремонт существующих зданий; в отношении коммунальных домов выдвинута необходимость восстановления разрушенных в недалеком прошлом зданий, для использования их в качестве доходных предприятий.

Попутно, необходимо отметить усиление частного строительства, правда, исключительно в виде текущего и капитального ремонта. Безхозяйственное обращение с жилыми помещениями в течение нескольких лет привело их в состояние полуразрушения. Обязательное постановление Губисполкома по жилищному вопросу, имевшее в виду сохранение жилых помещений от дальнейшего разрушения путем введения платности услуг, достигло намеченной цели, заинтересовав домовладельцев в исправном содержании принадлежащих им помещений.

Кроме того, необходимо также отметить усиление частного строительства крестьян, уже значительно окрепших после гражданской войны. В дальнейшем, с укреплением крестьянского хозяйства, можно ожидать сельского строительства общественного характера—школ, административных зданий и т. п.

Строительная деятельность фабрично-заводских предприятий характеризуется приводимыми ниже сведениями.

По г. Томску. 1) Кожевенный завод № 2 Кожпрома: а) перестройка барабанного отделения, б) установка новых барабанов, в) текущий ремонт всех зданий, г) достройка жилого здания, д) ремонт машинного отделения; 2) Кожевенный завод № 4: постройка сарая для корья; 3) Кожевенный завод, бывш. Ольховского—Гуревича: а) капитальный ремонт паровой установки, б) постройка сарая для корья; 4) Стеклоделательный Валентиновский завод: а) постройка генераторов, б) переливной ванны, в) постройка шатра над стеклоплавильной печью; 5) Стеклоделательный Предтеченский завод: полное переоборудование и перестройка завода с увеличением его производительности в 4 раза; 6) Государственный лесопильный завод № 1: ремонт жилого дома; 7) Спичечная фабрика «Заря»: а) достройка жилого дома, б) капитальный ремонт электрического освещения, в) ремонт паросиловой установки в 50 л. с., г) испытание железобетонного перекрытия; 8) Государственная колбасная фабрика (в аренде ТЕПО): текущий ремонт механического оборудования; 9) Пивоваренный завод, бывш. Курлянд: а) текущий ремонт здания, б) ремонт паросиловой установки, в) ремонт погребов; 10) Поросинский № 1 винокуренный завод: постройка новой, взамен сгоревшей, мельницы—90 куб. саж.; 11) Госмельница № 2: постройка раструсного отделения.

По городу Мариинску производился текущий ремонт: городской электрической станции, кожевенного завода, лесопильного и мыловаренного.

III. Деятельность Государственных Строительных Контор. Государственные Строительные Конторы за отчетный период развили усиленную деятельность, исполняя самые разнообразные по характеру строительные работы: архитектурные, дорожные, железнодорожные, механические и пр. Темп работ Строительных Контор замедлялся недостатком оборотного капитала, длительной задержкой расчета и авансовых выдач, а также недостатком опытных квалифицированных работников по организации и проведению строительных работ. К концу отчетного периода, в разгар строительного сезона, обнаружился резкий недостаток в Томске рабочей

Digital Library (repository)
of Tomsk State University
http://vital.lib.tsu.ru

силы различной квалификации, вызвавший резкое повышение цен на рабочие руки, что отразилось на сокращении масштаба работ. ГУГС, испытывая затруднение по сдаче срочных и неотложных строительных работ, вынужден был принять меры к привлечению к работе частных подрядчиков.

За весь отчетный период Строительными Конторами закончено работ на сумму около 75000 золотых рублей, не считая работ еще производящихся, которые можно оценить, считая только стоимость произведенных работ, в 25000 золотых рублей. Размер выполненных работ по г. Томску выражается в след. цифрах: текущий и средний ремонт—3545 куб. саж., капитальный ремонт—2215 куб. саж.

Помимо работ, производящихся Государственными Строительными Конторами, в г. Томске производились работы хозяйственно или при помощи частных подрядчиков и рабочих артелей, под наблюдением и контролем ГУГСа.

Наименование учреждений.	Текущий ремонт в куб. саж.	Капитальный ремонт в куб. саж.
Рабфак Ун-та	250	—
Университет с клиниками	455	—
Технологический институт	400	—
Дома Принраб	2480	650
Психолечебница	3000	—
Красные казармы	—	7000
Артгородок	—	2585
Итого	6585	10235

Деятельность Строительных Контор в уездах выразилась в следующем: в г. Щегловске исполнены работы по капитальному ремонту—170 куб. с. и достройке—80 куб. с., в городе Тайга произведен капитальный ремонт воинского сборного пункта с кубатурой в 50 куб. с., в г. Мариинске и уезде произведены работы—по текущему ремонту 600 куб. с., по капитальному ремонту—1000 куб. с., постройке—450 куб. с. и восстановлению—500 куб. саж.

Приведенные выше сведения охватывают лишь работы вполне законченные. В настоящее время, в разгар строительного сезона, находятся в стадии исполнения и заканчиваются многие строительные работы, которые не могли быть завершены в виду их обширности или вследствие их позднего открытия; кубатура производящихся работ по г. Томску выражается в след. цифрах: текущий ремонт—3975 куб. с., капитальный ремонт—10020 куб. с., достройка—150 куб. с. и постройка—230 куб. с.

Кубатура работ, производящихся ведомствами хозяйственно или при посредстве подрядчиков, по г. Томску выражается в след. цифрах: текущий ремонт—2642 куб. с., капитальный ремонт—245 куб. с. и достройка—300 куб. саж.

Digital Library (repository)
of Tomsk State University
http://vital.lib.tsu.ru

IV. Дорожное строительство. Несмотря на громадное значение в хозяйственной жизни губернии всякого рода путей, в частности грунтовых дорог, к основательному ремонту их и к постройке новых приступить не представлялось возможности за отсутствием средств. Бывшие тракты и переселенческие дороги пришли в состояние крайнего расстройства, ибо искусственные сооружения сгнили и в самом ближайшем будущем дороги на большом протяжении станут непроезжими.

Сведения о работах исполненных Дорожным Отделом и Дорожной Конторой.

НАИМЕНОВАНИЕ РАБОТ.	Род единицы.	Количество.
Капитальный ремонт мостов на местных трактах	пог. саж.	18,5
Капитальный ремонт паромных переправ	переправ.	25
Ограждение площади Революции	пог. саж.	500
Постройка 3-х новых мостов	»	28
» новых переездных мостов	»	75
Построено новых дорожных труб	шт.	5
Разобрано старых труб	»	7
Исполнено земляных работ по выемке отводных канав	куб саж.	160
Вывезено балласта для балластировки	»	40
Исполнено изысканий грунтовых дорог	вер.	10
Исполнено ремонта полотна	»	10
Разобрано гатей	пог саж.	345

V. Работа по распланированию городов и селений. ГУГС придает особо важное значение работам по распланированию городов и селений, ставя эти работы в главу угла всей строительной программы городов и селений, но вследствие недостатка отпущенных средств пришлось ограничиться самыми необходимыми работами в этом направлении.

Количество работ по распланированию, произведенных ГУГСом при посредстве Строительных Контор, исчерпывается нижеследующим перечнем, за исключением работ, перечисленных в приводимых выше сведениях, произведенных в области развития и усовершенствования строительства.

а. Съемка, нивеллировка и составление плана местности под отвод стеклодельному заводу вблизи железнодорожных дач.

б. Съемка, нивеллировка, составление плана и проектирование планировки совхоза Каротдела у д. Заварзиной.

в. Межевые и землеустроительные работы в следующих местах: 1) Томской губернии—с. Батки, 2) в Новониколаевской губернии—в Каменском уезде, 3) в Алтайской губернии.

VI. Деятельность по развитию железнодорожной сети. Губернское Управление Государственным Строительством организовало окончательные изыскания береговой

Digital Library (repository)
of Tomsk State University
http://vital.lib.tsu.ru

ветви и приняло деятельное участие в образовании товарищества на паях для ее постройки. В настоящее время работы по сооружению ветви частично выполнены (до Госмельницы, протяжением около 3½ верст); окончательное завершение их следует ожидать до наступления зимнего периода, когда будет открыто движение для снабжения мельниц зерном.

При участии ГУГСа организовано также Общество Томск-Чулымской железной дороги для постройки ее и эксплоатации лесов Причулымья и Зачулымья. Предприняты меры к привлечению капитала для указанной цели.

VII. Работа по упорядочению городских предприятий. Подобно тому, как в 1921 г. создалось катастрофическое положение с городской электрической станцией, вызвавшее изъятие ее из ведения Коммунотдела и передачу Совнархозу, так вначале отчетного периода обстояло дело с городским водопроводом. Безхозяйственное ведение дела, с обращением выручаемых средств не по прямому назначению, а на текущие нужды Коммунотдела, стало внушать опасение, что город может остаться без воды. При посредстве и участии ГУГСа было произведено полное технически-хозяйственное обследование городского водопроводного хозяйства, после которого, по постановлению Губисполкома, водопровод был изъят из ведения Коммунотдела и преобразован в отдельную хозяйственную единицу в составе особого правления из представителей Губисполкома, ГУГСа, Совнархоза и Коммунотдела. Правильное, непрерывное и нормальное действие городского водопровода показывает, что предпринятые меры были вполне своевременны и целесообразны.

VIII. Деятельность по восстановлению и ремонту воинских казарм. ГУГС принял участие в деле помощи Томскому гарнизону в отношении обеспечения его теплыми помещениями путем ремонта и восстановления казарм.

Деятельность ГУГСа в этом направлении выразилась: а) в работе в военной комиссии и бюро шефов при Губисполкоме в качестве технического аппарата; б) обследовании казарм и помещений ВУЗ в отношении населенности, определения необходимого ремонта, обработке материалов обследования и составлении смет; в) в изыскании средств на ремонт воинских помещений; г) в непосредственном участии в ремонте воинских помещений в лице Государственных Строительных Контор.

IX. Реорганизация ГУГСа. С 16-го сентября т. г., согласно постановления Губисполкома, ГУГС входит в состав Томского Губернского Коммунального Хозяйства, сохраняя за собой все права губернского органа, ведающего строительством в губернии и контролирующим его.

В связи с расширением круга ведения Губернское Строительное Управление организовалось в составе отделов: а) дорожного, б) гражданских сооружений, в) общего благоустройства и распланирования городов и селений, г) технического, д) пожарного, е) финансово-счетного и ж) общего.

7. ОБСЛУЖИВАНИЕ ЭКОНОМИЧЕСКОЙ РАБОТЫ ПРЕССОЙ.

Состояние легкой промышленности Томской губернии в столичной прессе не освещалось совсем. Единственно, на что обращала внимание центральная печать—это каменноугольный Кузнецкий район, при чем информационные сведения о деятельности Кузбасса в большинстве случаев носили случайный, отрывочный характер.

Сибпромбюро В. С. Н. Х. издает в Новониколаевске газету «Экономическая Жизнь Сибири». Издание выходит раз в неделю; формат его небольшой. Судя по первым номерам этой газеты, она максимум внимания уделяет местным, т. е. новониколаевским, запросам промышленности, о томской же говорит лишь к слову, случайно.

В Томске издаются две газеты—«Красное Знамя» и «Советская Деревня»—и журнал «Вестник Губкома Р.К.П.» Первая газета, небольшого формата с тиражем около 2000 экземпляр.,—общественно-политическая; вторая, как говорит ее название, предназначена исключительно для крестьянских масс губернии,—тираж ее 4000 экз. «Вестник Губкома»—орган партийный и обслуживает исключительно членов партии.

Digital Library (repository)
of Tomsk State University
http://vital.lib.tsu.ru

Таким образом, вопросам экономики, в особенности промышленности, может уделять внимание только газета «Красное Знамя». Однако, в виду малого своего формата и необходимости освещать все стороны общественно-политической жизни заграницы и России, в частности Томской губ., она, естественно, не в состоянии обслуживать в полном объеме нужды промышленности и быть в этом отношении руководящим органом. Единственно, что она может, это помещать небольшие информационные заметки о состоянии томской промышленности и изредка давать небольшие обзоры промышленного характера. В 1922 году мелких информационных заметок в «Красном Знамени» напечатано около 100 и небольших статей о промышленности до 20, при чем добрая половина последних относится к Европейской России.

Невозможность использования существующих газет для всестороннего освещения хозяйственного прошлого Томской губернии и ее современного состояния и нужд, заставляет Губ. Эконом. Совещание и Губ. Исп. Комитет приступить к изданию специального журнала.

Издание журнала находится в настоящий момент в периоде организации. Образованный редакционный коллектив предполагает, уделяя главное внимание хозяйственным вопросам, предоставить место на страницах журнала и вопросам иного порядка: организационно-административным и культурного строительства. В области экономики коллектив предполагает вести журнал по следующей схеме: 1) итоги дореволюционного прошлого в хозяйстве Томской губернии; 2) экономический опыт пореволюционного периода (до восстановления советской власти); 3) обзоры состояния отдельных отраслей хозяйства губернии за последние месяцы; 4) очередные хозяйственные нужды губернии, способы их удовлетворения и возможные перспективы; 5) экономическая хроника западной Европы; 6) экономическая хроника Р. С. Ф. С. Р.; 7) экономическая хроника Сибири; 8) местная губернская хроника.

По мере укрепления журнала и пополнения кадра его сотрудников предположено посвятить каждой отрасли народного хозяйства особый отдел.

Первый номер журнала выйдет в конце января 1923 года и будет посвящен, преимущественно, обзору итогов прошедшего года в губернском хозяйстве.

8. ПОЛОЖЕНИЕ И НУЖДЫ МЕСТНОЙ ПРОМЫШЛЕННОСТИ.

ЗАКЛЮЧЕНИЕ ЭКСПЕРТНОЙ КОМИССИИ ПРИ ГУБЭСО *).

I. Общее положение промышленности в губернии. В Томской губернии, в силу ее географического положения и особенностей климата, земледелие находится в положении неустойчивом. Вследствие этого жители Томской губернии издавна занимались кроме земледелия и разного рода промыслами по переработке местного сырья. Однако, промысловая и промышленная деятельность населения губернии развивалась медленно, несмотря на наличие естественных богатств края, обеспечивающих ее сырьем и топливом. Объясняется это редким населением, тонким слоем культуры, бедностью капиталов, как у российских, так и сибирских промышленников и, наконец, оторванностью Сибири от промышленно-культурных и крупных торговых центров. Лишь с постройкой сибирской магистрали темп развития местной промышленности начал усиливаться. Однако, это продолжалось недолго. Империалистическая и гражданская войны погубили все начинания в этой области. Предприятия, и без того слабо оборудованные, постепенно приходили в упадок; их здания портились, инвентарь и машины изнашивались, сырье и подсобные материалы добывались с трудом, количество фабрикатов уменьшалось с ухудшением их качества, квалифицированные рабочие распылялись путем многочисленных мобилизаций и и т. д.

*) Комиссия работала в составе представителей Губэсо, Губстатбюро, Губсовнархоза, Губпрофсовета, Губпродкома, Томского Отделения Сибкустпрома, Губфинотдела и Губсоюза.

Digital Library (repository)
of Tomsk State University
http://vital.lib.tsu.ru

Советская власть, получив в наследство полуразрушенную местную промышленность, остановить процесс дальнейшего ее разложения не могла, так как в период военного коммунизма уделяла ей второстепенное внимание, сосредоточив все заботы на внешних и внутренних фронтах. И только когда последние были ликвидированы, промышленность была поставлена во главу угла советского строительства, при чем сразу же обнаружились со всей очевидностью наша бедность и невозможность быстро восстановить разрушенное.

II. Государственная промышленность, состоящая в ведении Г. С. Н. Х. Лишь только томская госпромышленность была переведена на хозрасчет, сразу же выяснилось, что оборотные средства, какими она располагает, крайне ничтожны (приблизительно они равны ее месячной продукции).

Это обстоятельство вызвало целый ряд затруднений, на которых необходимо остановить внимание.

Затруднения эти следующие:

1. Невозможность во время и в нужном количестве заготовить сырье и материалы, необходимые для производства, что вызывает перебои в работе предприятий, а иногда и их простой. Особенно слабо обеспечены сырьем литейно-механические мастерские, а подсобными материалами—химическая промышленность (спичечная).

2. Повышение заработной платы рабочим и выдача ее во время могли бы, конечно, содействовать увеличению продукции. Ни того, ни другого Томский Губсовнархоз и другие хозорганы губернии, в ведении которых находятся промышленные предприятия, сделать не могут. Заработная плата обеспечивает лишь минимальные потребности самого рабочего, но не его семью; задержка в выплате заработка вследствие неустойчивости курса рубля понижает расценку труда и ухудшает материальное благосостояние рабочих. Применявшаяся же выдача рабочим в счет заработка предметов местного производства неизбежно, при слабости покупательных средств населения, приводит к понижению стоимости выданного фабриката на рынке, отчего несут ущерб, как рабочие, так и предприятия.

3. Техническое и санитарное состояние промышленных предприятий, по данным произведенных профессиональными организациями обследований, весьма несовершенно, как в отношении помещения самих предприятий, так и в отношении помещений предназначенных для квартир рабочих. Ремонт летом 1922 года некоторых фабрик и заводов коснулся только вопиющих отступлений от техники и гигиены. На удаленных от города заводах жилищный вопрос стоит чрезвычайно остро. Например, на фабрике «Заря» в одной комнате ютятся зачастую 2-3 и больше семей рабочих. То же самое наблюдается на стеклодельных заводах № 1 и № 2. Недостаток оборотных средств не позволяет устранить все эти недочеты.

4. Начиная с весны 1922 года, в Томской губернии сформировался и развернул свою деятельность налоговый аппарат. И на томскую промышленность, слабую во всех отношениях, упало непосильное бремя. Налоги и акцизы, удорожая стоимость фабрикатов, при слабой покупательной способности рынка, вызывали их застой, вследствие чего движение капитала, затраченного в производство, стало замедляться, а иногда он оставался в течение продолжительного времени мертвым фондом. В силу этого государственная промышленность Томской губ. существует в весьма большой степени за счет невыполнения государственных обязательств, о чем могут свидетельствовать следующие цифры: кожевенная промышленность на 1-е октября 1922 г. по всем видам налогов и обложений (за исключением социального страхования) была должна 3.500.000 руб. (в знак. 22 г.); Химпром на 1-е декабря того же года имел задолженность по акцизам 1.082.580 руб. и по налогам—3.379.416 р., всего 4.461.996 руб. По данным Губстрахуправления за трестированной промышленностью г. Томска на 1 ноября т. г. числилось долга по социальному страхованию рабочих 7.035.754 р. Задолженность промышленности государству увеличивается путем наложения пени и штрафов за несвоевременные взносы налогов и акцизов. При взыскании с промышленных предприятий числя-

Digital Library (repository)
of Tomsk State University
http://vital.lib.tsu.ru

щихся за ними долгов с покрытием курсовой разницы, от их оборотных средств осталась бы весьма незначительная сумма, иначе говоря, промышленность оказалась бы на краю гибели. Как тяжело бремя налогов, видно хотя бы из того, что они в своем размере доходят до 50% стоимости выработки фабрикатов и составляют 300% заработной платы производственной рабочей силы.

5. Другим бичем для промышленности с введением новой экономической политики являлись высокие тарифы транспорта, сокращающие возможность переброски сырья и материалов из одного района в другой. Так, фрахт некоторых грузов из Барнаула в Томск (500 верст) превышает в два раза их стоимость.

6. Молодой государственный капитализм на первых порах не может охватить все отрасли промышленности в полном объеме. Поэтому многие предприятия, находящиеся в полуразрушенном состоянии и малодоходные, остались с введением новой экономической политики за пределами эксплоатации государством и предназначались к сдаче в аренду кооперативным организациям, частным обществам и лицам. Таких предприятий Томским Губсовнархозом к 1-му октября 22 года сдано в аренду 13 и бездействуют—21.

Опыт арендной политики Томского Губсовнархоза показал, что арендаторы, находясь в условиях той же действительности, что и государственный капитализм, не смогли справиться со взятыми на себя по договорам обязательствами, так как ко всем неблагоприятным условиям для правильной эксплоатации арендованных предприятий прибавилась еще высокая, во многих случаях непосильная, арендная плата, доходящая до 27% с общей валовой выработки.

7. Если ко всему этому прибавить другие неблагоприятные условия, а именно: а) полное отсутствие до последнего времени в Томске специальных для промышленности кредитных учреждений, б) слабую покупательную способность местного рынка, сократившуюся приблизительно в 8 раз по сравнению с довоенным временем, в) дороговизну топлива, особенно каменного угля и, наконец, г) некоторую неурегулированность взаимоотношений хозорганов в губернии, которая была даже объектом воздействия со стороны Губэсо, то станет ясно, что положение томской промышленности должно быть признано тяжелым.

III. Тяжелая индустрия (Каменноугольные копи Кузбасса). О положении каменноугольной промышленности (Кузбасс), условиях ее работы и возможных затруднениях Экспертная Комиссия лишена возможности иметь суждение, вследствие оторванности губернского центра от центра управления Кузбассом (Ново-Николаевск) и отсутствия поступления правильной отчетности по Кузбассу, всесторонне освещающей его работу.

IV. Кустарная промышленность. До войны кустарная промышленность губернии неуклонно развивалась и в некоторых отраслях достигла было значительных размеров. Преобладающим кустарным промыслом являлся деревообделочный, затем сухая перегонка дерева, выработка овчин, кож, кожизделий, пимов и т. д.

Опорными пунктами для кустпромышленности являлись раскинутые по уездам губернии кустарные мастерские—школы. Организация сбыта изделий кустарей была налажена особым губернским кустарным комитетом.

За годы войны и революции кустарная промышленность пришла в полный упадок. Некоторые промыслы прекратили свое существование совсем, другие сократились до минимума; главная и основная причина этого—отсутствие сбыта. Опорные мастерские, как и госпредприятия, без ремонта, пришли в упадок; недостаток сырья и топлива еще больше ухудшил их положение.

С новой экономической политикой кустарная промышленность несколько оживилась, но отсутствие оборотных средств, неорганизованность сбыта изделий, осложняющаяся слабой покупательной способностью местного рынка, налоги и другие причины пока не дают ей возможности широко развернуть свою деятельность.

V. Частная промышленность. Частная промышленность Томской губернии, развившаяся в условиях НЭП'а, по сравнению с государственной, не достигла значительных результатов. К сожалению, в данный момент не представляется возмож-

Digital Library (repository)
of Tomsk State University
http://vital.lib.tsu.ru

ным определить точно ее размеры и учесть количество предприятий и число занятых на них рабочих, так как Губфинотдел, где до последнего времени сосредоточены сведения о частной промышленности, не в состоянии пока предоставить их для разработки статистическим органам губернии в силу необходимости постоянно пользоваться этими материалами во время своей боевой работы по обложению уравнительным налогом предпринимателей.

Но можно с уверенностью сказать, что и частная промышленность подвержена всем тем болезням, какие переживает промышленность государственная.

VI. Меры к поднятию промышленности. Резюмируя все вышеизложенное, Экспертная Комиссия пришла к заключению, что томская промышленность не имеет достаточных оборотных средств, обременена задолженностью по налогам, акцизу, социальному страхованию и т. д.; что она лишена возможности широко пользоваться кредитом, не является аккуратным плательщиком заработной платы рабочим и служащим, при чем и самый размер платы весьма низок; что она неудовлетворительна по санитарному состоянию промышленных зданий и жилищ рабочих, недостаточно обеспечена топливом, при наличии колоссальных топливных богатств в пределах губернии; что часть ее предприятий с оборудованием бездействует; что сырье, необходимое для местного потребления, не находит себе переработки в достаточном количестве в местных промышленных предприятиях; что, наконец, взаимоотношения между хозорганами, ведающими разными отраслями народного хозяйства, соприкасающимися с промышленностью, далеко не урегулированы и что нужды некоторых видов промышленности в настоящее время не могут быть достаточно полно освещены по отсутствию соответствующих отчетных материалов.

В виду этого, для ускорения процесса оздоровления томской промышленности необходимы для ближайшего времени следующие мероприятия.

1. Организация кредита, для увеличения оборотных средств, что дало бы возможность погасить задолженность по налогам и акцизным сборам, улучшить санитарно-гигиенические условия труда, и урегулировать вопрос о заработной плате и пр.

Для разрешения этого вопроса следует признать необходимым допущение широкого кредита в Госбанке и открытие в Томске специального промышленного банка (что в настоящее время уже осуществляется).

2. Улучшение перевозочных средств в связи с необходимостью удешевления топлива. Вопрос об удешевлении топлива может быть разрешен удовлетворительно, если государство примет меры к усилению доставки каменного угля в Томск водным путем с копей колоссальной мощности, находящихся в верховьях Томи, для чего необходимо более совершенно оборудовать водный путь от Томска до Кузнецка и увеличить существующий на этом пути тоннаж.

3. Предоставление льготных условий аренды для предпринимателей, арендующих бездействующие предприятия государственной промышленности и льготного кредита для вновь возникающих предприятий частной промышленности по переработке местного сырья и использованию естественных богатств края.

4. Создание благоприятных условий для изучения некоторых видов местной промышленности, нужды которых наличными материалами мало освещаются; в частности, необходимо более регулярное и более полное поступление отчетности по промышленности Кузбасса и предоставление возможности использовать материалы финорганов по учету предприятий частной промышленности.

VII. Перспективы Томской промышленности. Выяснив ближайшие очередные меры по восстановлению Томской промышленности, Экспертная Комиссия сочла необходимым остановиться и на более отдаленных перспективах губернии в отношении развития здесь промышленности и установила следующие положения.

1. С проведением сибирской магистрали, т. е. в конце 19-го века, начались усиленно разрабатываться каменноугольные копи в районе Анжерка-Судженка, а

Digital Library (repository)
of Tomsk State University
http://vital.lib.tsu.ru

с открытием Кольчугинской желдороги—южные копи в Кузнецком уезде. Каменноугольная промышленность, развиваясь из года в год, к началу империалистической войны питала почти всю Западную Сибирь.

Последние исследования профессора Томского Технологического Института Усова, законченные летом 1922 г., показали, что запасы угля в Кузбассе исчисляются огромной цифрой—120 триллионов пудов, что равняется 1/4 запасов угля всего земного шара.

Сравнивая цифру 529.331.000 пудов, определяющую собою добычу угля в Кубассе за 9 последних лет, с цифрой 120 триллионов, видим, что эксплоатация Кузнецкого бассейна не соответствует его богатству и требует приложения более мощных капиталов.

Это обстоятельство дает уверенность, что в будущем Томская губерния, изобилующая к тому же белым углем, явится одной из выдающихся по промышленному значению губерний не только в Сибири, но и вообще в Республике, так как взгляд, что фабрики и заводы должны находиться в районах добычи топлива и сырья, без сомнения, справедлив.

2. Врывающиеся в пределы губернии с юга и юго-востока отроги Алтая и Кузнецкого Алатау, еще детально не исследованные, безусловно таят в себе залежи железных и других руд, что, при наличии огромных запасов каменного угля, заставляет предполагать, что металлообрабатывающая промышленность в губернии займет одно из первых мест. Этот взгляд подтверждается существованием Гурьевского завода, ныне расширяющегося, и попыткой быв. Акционерного Общества «Копикуз» построить в районе Телебес большой металлургический завод (война 1914 г. помешала этому начинанию).

3. Тайга, покрывающая значительные пространства губернии, также таит в себе богатства, в виде золота, добычу которого необходимо усилить, заменив примитивные способы разработки усовершенствованными.

4. Лесные богатства губернии в данное время эксплоатируются без всякой системы, вследствие чего много ценного строевого леса гибнет при заготовках дров. Кроме того, леса уничтожаются ежегодными пожарами. Деревообработывающая промышленность в губернии не развита. Существующие лесопильные заводы (около 15) едва справляются с нуждами отдельных ведомств.

Между тем Томская губерния могла бы поставлять лес за границу северным морским путем и в безлесные губернии России, при чем, для увеличения ценности экспортного леса и удешевления перевозки, он должен быть подвергнут на месте предварительной обработке на лесопильных заводах. Таким образом, деревообработывающая промышленность в губернии имеет все шансы для развития.

5. Природные особенности Томской губернии благоприятствуют разведению как крупного, так и мелкого скота. За последние годы количество голов скота значительно сократилось, вследствие чего сузились размеры кожевенной промышленности. Достаточно сказать, что из 104 кожзаводов, существовавших в 1920 году, ныне осталось не более десятка, которые к тому же кожсырьем, особенно тяжелых категорий, не обеспечены. В будущем, когда убыль скота пополнится, кожевенная промышленность, несомненно, получит дальнейшее развитие и будет снабжать своими фабрикатами другие губернии Сибири.

Развитие всех этих отраслей промышленности Комиссия мыслит лишь при непременном условии привлечения в Томскую губернию промышленного капитала и при расширении транспортной сети путем усовершенствования существующих и устройства новых линий, связывающих промышленные районы губернии между собой и с внегубернскими крупными промышленными центрами и рынками сбыта.

Digital Library (repository)
of Tomsk State University
http://vital.lib.tsu.ru

ГЛАВА IV.

ТРАНСПОРТ.

1. ЖЕЛЕЗНОДОРОЖНЫЙ ТРАНСПОРТ.

ОТЧЕТ 6-ГО ЛИНОТДЕЛА СИБОПСА.

I. **Общие условия работы.** Планомерность работы Управления Томского (6-го) Лин. Отдела в отчетном периоде за 9 месяцев 1922 г. нарушалась следующими обстоятельствами: 1) в начале отчетного периода происходило формирование линейных отделов Сибопса, с откомандированием служащих 6-го Отдела по месту нахождения Управлений новых отделов: в г.г. Барнаул, Н.-Николаевск и Красноярск, при чем, штат Томского Линотдела, расчитанный на текущую работу, должен был в то же время обслуживать и ликвидационные работы; 2) частые снежные заносы во второй половине истекшей зимы в значительной степени нарушали правильное движение на дороге и вызывали необходимость принятия особых мер по снегоборьбе.

II. **Коммерческая деятельность Отдела.** В то же время, в связи с новой экономической политикой и переходом на платность перевозок, перед Отделом встали новые задачи по принятию таких мер, которые были бы способны обслужить развивающуюся торговлю и промышленность.

В этом направлении, для облегчения положения клиентуры, Отделом, в виду недостатка денежных знаков, приняты следующие меры:

а) расплата за тарифы товарами;

б) открытие по особым соглашениям текущих счетов, обеспеченных не только перевозимыми, но и имеющимися на складах товарами на залоговых началах;

в) разрешение в особых случаях необеспеченного кредита;

г) предоставление в пользование клиентам дороги на арендных началах складочных помещений, принадлежащих дороге, и участков земли для склада товаров.

Затем, по действующему с 1 августа новому Уставу ж. д., Отделом введены:

д) перевозка пассажиров в товарных вагонах за половину платы существующего тарифа на проезд в жестких вагонах;

е) прием грузов на предъявителя дубликата, что дает возможность залоговых операций с дубликатом накладной;

ж) перевод платы на получателя, за исключением грузов скоропортящихся, малоценных и неудовлетворительно упакованных;

Digital Library (repository)
of Tomsk State University
http://vital.lib.tsu.ru

з) прием грузов с наложенными платежами;

и) прием багажа и грузов с объявлением отправителем ценности;

к) выдача грузов при утрате дубликата накладной по отправкам на предъявителя;

л) продажа невостребованных грузов с выдачей грузохозяину вырученных от продажи денег, за удержанием причитающихся дорогам платежей;

м) ответственность за утрату, недостачу и порчу багажа и грузов по рассмотрении претензий, вытекающих из договора перевозки.

Статистических данных, характеризующих коммерческую работу дороги в отношении количества и рода перевезенных грузов, их пробегов, также выгодность или убыточность этой работы, в Управлении Отдела не имеется, так как работы по учету как перевозок, так и сборов дороги, сосредоточены в Сибопсе, где они производятся в окружном масштабе. По той же причине не имеется статистических данных по утилизации и пробегу вагонов и поездов.

III. Работа Сл. Тяги. Ремонт паровозов производился в участковых мастерских на станциях: Тайга, Боготол и Топки.

Деятельность названных мастерских по ремонту паровозов выразилась в следующих цифрах:

	Февраль.		Март.		Апрель.		Май.		Июнь.		Июль.		Август.		Сентябрь.		ИТОГО.	
	Средний.	Случайный.	Средний.	Случайный.	Средний.	Случайный.	Средний.	Случайный.	Средний.	Случайный.	Средний.	Случайный.	Средний.	Случайный.	Средний.	Случайный.	Средний.	Случайный.
Задано Округом.....	4	—	2	—	6	—	7	—	7	—	9	—	9,6	—	9	—	53,6	—
Выпущено.	1	47	1	78	2	58	4	37	5	40	9	24	11	42	7	14	40	340
Процент выполн. задания	25	—	50	—	33	—	57	—	71	—	100	—	152	—	77	—	75.5	—

С начала существования Томского Линейного Отдела (1 февраля) по 1-е Октября Округом было задано выпустить из среднего ремонта 53,6 паровоза, выпущено 40; недовыпуск объясняется тем, что в феврале и марте средний ремонт был почти прекращен и вся рабочая сила переброшена на текущий в связи с сильными снежными заносами, а также тем, что в Отделе не было запасных частей, белых металлов и кислот. Выпуск из случайного ремонта 340 паровозов не входил в задание Томского Линотдела, количество же затраченной на них рабочей силы по своим размерам таково, что вполне было бы возможно выпустить из среднего ремонта недовыпущенные 13 паровозов.

Digital Library (repository)
of Tomsk State University
http://vital.lib.tsu.ru

Сведения о ремонте вагонов (товарных и платформ) дает следующая таблица.

Задано.	Выполнено.	% выполнения.			
нет.	3		Период.	Пасс.	Февраль.
нет.	27	—	Текущ.		
30	70	233	Период.	Товарн.	
585	404	69	Текущ.		
600	510	85	I кат.		
нет.	4	—	Период.	Пасс.	Март.
10	44	440	Текущ.		
30	106	354	Период.	Товарн.	
585	1057	180	Текущ.		
625	396	59	I кат.		
нет.	4	—	Период.	Пасс.	Апрель.
15	24	160	Текущ.		
140	142	102	Период.	Товарн.	
555	581	105	Текущ.		
625	349	56	I кат.		
нет.	2	—	Период.	Пасс.	Май.
10	23	230	Текущ.		
167	182	109	Период.	Товарн.	
453	923	204	Текущ.		
500	290	58	I кат.		
нет.	8	—	Период.	Пасс.	Июнь.
10	7	270	Текущ.		
127	142	112	Период.	Товарн.	
453	560	123	Текущ.		
500	393	79	I кат.		
нет.	10	—	Период.	Пасс.	Июль.
10	31	310	Текущ.		
127	128	101	Период.	Товарн.	
455	549	121	Текущ.		
500	313	62	I кат.		
нет.	7	—	Период.	Пасс.	Август.
10	54	540	Текущ.		
127	119	94	Период.	Товарн.	
455	760	167	Текущ.		
500	416	83	I кат.		
нет.	6	—	Период	Пасс.	Сентябрь.
10	29	290	Текущ.		
130	84	65	Период.	Товарн.	
455	774	170	Текущ.		
520	315	61	I кат.		

На 1-е октября число больных товарных вагонов, без включения находящихся под жильем и складами и ожидающих исключения из инвентаря—607, число больных пассажирских—135.

IV. Деятельность Службы Пути. Несмотря на общие неблагоприятные для работ условия, за отчетный период по Сл. Пути, кроме ремонтных работ, удалось выполнить следующие сооружения.

1. В целях развития пропускной способности Кольчугинской линии произведено на ст. Топки свыше 200 куб. саж. земляных работ и приступлено к работам по укладке путей, стрелок и вывозке балласта.

Digital Library (repository)
of Tomsk State University
http://vital.lib.tsu.ru

2. По техническим и служебным зданиям (депо, мастерские и проч.) главной линии исполнено: а) закончены работы по удлинению старого паровозного здания на ст. Боготол путем пристройки к нему в 55 кв. саж., б) продолжены работы по постройке мастерских телеграфа на ст. Томск 2-й, в) окончен постройкой барак-школа на ст. Топки.

3. Для летних перевозок скоропротящихся грузов произведены работы по устройству на ст. Томск 2-й и Кольчугино эстокад для погрузки льда в изотермические вагоны.

4. По водопроводным работам закончены: установка гидравлического крана и разводящей к нему на ст. Юрга и Топки, устройство водоснабжения (кроме водоемного здания) свыше 2 вер. на ст. Кольчугино и перекладка напорных водопроводных линий на станциях Топки и Арлюк общим протяжением до 800 саж.

5. По верхнему и нижнему строению полотна дороги произведено: а) смены шпал свыше 120.000 шт., б) смены рельс сплошной до 3 верст и одиночной свыше $1^1/_2$ вер., в) вывезено 2000 куб. саж. балласта и г) произведены другие менее значительные работы.

V. Состояние материальной части. В отношении снабжения дороги топливом хотя в начале отчетного периода и встречались затруднения, но постепенно снабжение углем и дровами налаживалось и к концу отчетного периода образовались запасы угля на один месяц и дров на $1^1/_2$—2 месяца. Значительно хуже было положение с лесными и другими материалами. Острая потребность в пиленых лесных материалах в отчетном периоде не могла быть удовлетворена по отсутствию денэнаков, вследствие чего с 8 июля Губтопом прекращен отпуск этих материалов впредь до уплаты денег как за прежние, так и за предстоящие поставки. Из других материалов ощущалась потребность в кирпиче, извести негашеной, олифе, смоле, электрических лампочках и принадлежностях освещения, как электрического, так и керосинового, химических материалах, точильном камне, стекле оконном, пеньке, пакле, пеньковых рукавах, кошме, приводных ремнях, металлах (железо, баббит, свинец), инструментах, запасных частях для вагонов и паровозов и канцелярских принадлежностях.

Пополнение этих материалов, вследствие недостаточности кредитов и не получения из Сибопса, приходилось производить путем покупки в счет провозных платежей. Но так как и этот последний способ не погашал потребности, то производилась замена одного материала другим, например, при отсутствии мелкосортового железа последнее тянулось из крупного, недостаток кровельного железа для вагонов погашался просмоленными досками, что, конечно, влияет отрицательно на срочность ремонта подвижного состава и стоимость рабочей силы.

VI. Финансовое положение Отдела. Положение с денежными средствами в отчетном периоде было таково, что за самыми редкими исключениями сумма ежемесячных поступлений денежных знаков была значительно менее суммы расхода, вследствие чего происходила из месяца в месяц задержка в выдаче зарплаты, что при падении стоимости рубля вызывало понижение размера заработка. Конкретно положение с денежными средствами 6 Отдела с 1 января по 1 октября определяется следующими цифрами:

Приход:

Кредиты открытые в Финотделе	12.182.564 руб.
Станционная выручка	56.139.354 »
Подкрепления из Сибопса	38.101.315 »
Итого . .	106.423.233 руб.
Расход:	163.047,855 »
Задолженность на 1 октября	56,624.622 »

Digital Library (repository)
of Tomsk State University
http://vital.lib.tsu.ru

VII. Происшествия и несчастные случаи на дороге. В отчетном периоде на дороге в пределах губернии зарегистрированы следующие происшествия:

РОД ПРОИСШЕСТВИЙ.	ЧИСЛО СЛУЧАЕВ.									ВСЕГО.
	В январе.	В феврале.	В марте.	В апреле.	В мае.	В июне.	В июле.	В августе.	В сентябре.	
Столкновения поездов...	6	3	8	1	—	—	1	—	—	19
Разрывы поездов	3	3	11	2	1	—	4	1	1	26
Сход с рельсов	6	4	26	7	4	6	8	7	5	73
Остановка поездов в пути	7	1	14	2	—	2	1	—	—	27
Порча паровозов	4	1	5	3	1	1	1	1	—	17
Порча стрелок	1	—	5	—	—	—	—	—	—	6
Пожары в поездах	—	—	2	—	—	—	—	—	—	2
Пожары на станции ...	—	—	1	1	—	1	—	1	—	4
Несчастия с людьми ...	3	—	13	4	10	9	6	7	4	56
ИТОГО....	30	12	85	20	16	19	21	17	10	230

Сроднее в месяц 25,5

То же за октябрь, ноябрь и декабрь 21 г.—32,3.

Таблица эта дает благоприятное показание в том отношении, что среднее месячное количество происшествий в отчетном периоде по сравнению с предъидущим понизилось с 32,3 до 25,5 случаев, что нужно отнести за счет улучшения общей постановки дела на дороге, несмотря на всю сумму неблагоприятных условий.

2. ВОДНЫЙ ТРАНСПОРТ.

ОТЧЕТ 3-ГО ЛИНВОДОТДЕЛА СИБОПСА.

I. Характеристика водных путей Томской губернии. Главной водной артерией губернии является р. Обь. Вступает она в границы губернии у с. Воронова, на расстоянии 116 верст от устья р. Томи, и выходит из границ губернии у дер. Спириной, на 566-й версте ниже устья р. Томи. Все протяжение Оби в пределах губернии достигает 682 верст. Притоки р. Оби, протекающие в пределах губернии, таковы: р. Томь, протяжением 571 верста—от Абашево до впадения в Обь; р. Чулым от впадения ее в Обь до пр. Тарлыганово, протяжением 606 верст; р. Кеть от впадения ее в Обь до Обь-Енисейского канала, протяжением 728 верст; р. Чая от впадения ее в Обь до устья р. Бочкара, протяжением 222 версты. Общее протяжение судоходных рек, протекающих по губернии, равняется 2808 верстам. В своей части от с. Воронова до устья р. Томи Обь представляет реку, изобилующую песчаными перекатами, при чем глубины на них в осеннее время падают до шести четвертей. Ниже впадения р. Томи характер Оби хотя и не меняется, но глубины после впадения такого мощного притока, как Томь, увеличиваются и на этом участке таких мелких перекатов не встречается. Вся низовая Обь представляет из себя реку, вполне доступную для прохода полногрузных судов больших размеров, хотя и изобилует подводными песчанными отмелями и островами. Из притоков Оби правильные пароходные рейсы совершаются по р.р. Томи и Чулыму;

Digital Library (repository)
of Tomsk State University
http://vital.lib.tsu.ru

по притокам Кети и Чае судоходство возможно только в высокую воду. Томь выше города Томска представляет реку, изобилующую галечными перекатами с весьма быстрым течением, с разбросанными в разных местах камнями. Для правильного судоходства она доступна лишь в высокую воду, которая бывает, примерно, до июля, а затем приходится пользоваться довольно частыми летними и осенними паводками. Глубины на перекатах на этом участке летом падают до 3—4 четвертей. Ниже города Томска река Томь подвергалась систематической разработке землечерпательными машинами и доступна для судов во все время навигации, т. к. глубины здесь почти всегда соответствуют глубинам р. Оби между Н.-Николаевском и устьем р. Томи. В непосредственной близости к гор. Томску имеется ряд галечных перекатов, нормирующих глубину на этом участке р. Томи и требующих почти постоянной подчистки.

Чулым представляет из себя реку таежную, сравнительно мелководную, изобилующую карчами. Глубины на ней летом держатся небольшие, паводки редки и невелики.

Река Чая судоходна только во время высокого уровня воды, во всю же остальную часть навигации судоходство поддерживается лишь на протяжении 20—40 верст от впадения ее в Обь.

Река Кеть судоходна всю навигацию, но при низком уровне проход судов к верховью ее затруднителен.

Кроме перечисленных рек, протекающих по Томской губернии, необходимо упомянуть еще такие небольшие, сплавные речки, как Парабель, Шегарка, Тымь, Кольджа, Ягодная и др., в которые во время большой весенней воды суда заходят, хотя и на незначительное расстояние, для вывоза заготовленного по берегам их лесного материала и дров.

Состояние уровня воды в навигацию 1922 года на всех реках благоприятствовало судоходству. Недостаток воды ощущался лишь на перекатах р. Томи ниже Томска и р. Оби выше устья Томи. Здесь уровень воды падал до пяти четвертей, но такой уровень держался сравнительно непродолжительное время, недели 3—4.

Для улучшения судоходных условий на реках Томского Линводотдела в распоряжении последнего имеются две рефулерно—шаландных землечерпательных машины, две шаландных и одна лоткового типа. В пределах Томской губ. работали машины «Сибирск. VIII» и «Сиб. V».

Результат работы этих землечерпательниц за время с 16 июня по август выражается следующей таблицей.

Название землечерп. машин.	Место работ.	Время начала.	Время окончания.	Количество вынутого грунта.
Зем-ца «Сиб. VIII».	Черемошин. пристань .	16/VI	6/VII	1852 куб. с.
» »	Томск. пристань . . .	6/VII	24/VII	1234 » »
» »	Н.-Томск перекат. . .	25/VII	6/VIII	797 » »
» «Сиб. V».	Томск. пристань . . .	16/VII	28/VIII	Сведений нет.
» »	Сиговск. перекат. . . .	28/VIII	10/IX	
» »	Вход в затон Сенную Курью	11/IX	—	

Остальное время «Сиб. VIII» работала в Яренском затоне у г. Н.-Николаевска, а «Сиб. V» в г. Тюмени.

Digital Library (repository)
of Tomsk State University
http://vital.lib.tsu.ru

В районе Томской губернии обставляются предостерегательными знаками вся р. Обь, река Томь от г. Кузнецка до устья ее и р. Чулым от с. Зыряновского до устья.

На р. Оби обстановка с освещением все время была на участках выше устья Томи и от устья Томи до с. Молчанова. На нижнем плесе освещение обстановки началось лишь с 26/IX, горели только фонари Далена, работающие газом. Обстановка р. Томи выше г. Томска была все время без освещения, от Кузнецка до г. Щегловска она была закрыта в июле, а от Щегловска до г. Томска—I/VIII.

В нижеследующей таблице собраны все данные, характеризующие работу по обстановке.

МЕСЯЦЫ.	р.р. Обь и Томь. Н.-Николаевская дистанция от с. Вороново до г. Томска.			р.р. Обь и Чулым. Чулымская дистанция от с. Зыряновского до устья р. Томи.			р. Обь. Нарымская дистанция от устья р. Чулыма до дер. Спириной.			р. Томь. Томская дистанция от г. Кузнецка до г. Томска.		
	Число постов.	Число знак. С освещением.	Число знак. Без освещения.	Число постов.	Число знак. С освещением.	Число знак. Без освещения.	Число постов.	Число знак. С освещением.	Число знак. Без освещения	Число постов.	Число знак. С освещением.	Число знак. Без освещения.
Май . .	4	—	4	18	—	18	—	—	—	—	—	—
Июнь . .	27	34	2	27	—	56	64	—	57	99	—	224
Июль . .	44	70	13	39	60	10	64	—	90	100	—	436
Август .	50	83	19	39	60	10	67	23	140	Обстан	ов. за	крыта.
Сентябрь		Сведе	ния не	посту	пили.							

II. Состав флота, его мощность и тоннаж. Осенью 1921 г. флот Линводотдела стал на зимовки, за небольшими изменениями, по заранее намеченному плану. В пределах Томской губ. зазимовало следующее количество судов, считая в том числе оставшиеся у берегов от аварий прежних лет, а также суда, стоящие на обсушке.

РОД СУДОВ.	Томские мастерские.	Самусьский уч. Тяги.	Итого.
Пароходы товаро-пассажирские	1	5	6
» буксирные	4	11	15
» технические	5	2	7
Землечерпательницы	—	3	3
Катера паровые	2	3	5
» моторные	27	5	32
Непаровые суда	16	93	109
Всего	55	122	177

Digital Library (repository)
of Tomsk State University
http://vital.lib.tsu.ru

Мощность и тоннаж зазимовавшего каравана выражаются в следующих цифрах:

РОД СУДОВ.	Мощность.	Тоннаж в тысяч. пудов.
Пароходы товаро-пассажирские	350 номин. сил.	64
» буксирные	1110 » »	—
» технические	300 » »	
Землечерпательницы	818 индик. сил.	—
Катера паровые	50 номин. сил.	—
» моторные	520 эффектив. сил.	—
Суда непаровые эксплоатац.	—	3320

III. Судоремонт. По выяснении состояния судов осенью 1921 года объем судоремонтных работ был определен в следующих размерах:

РОД СУДОВ.	Род ремонта.			Без ремонта и в резерве.	Разоружение и разбойка.	Итого.
	Обыкновенный.	Средний.	Капитальный			
Паротеплоходы	3	20	3	2	—	28
Землечерпательницы	—	2	—	1	—	3
Паровые катера	—	3	—	2	—	5
Моторные катера	2	19	—	7	4	32
Непаровые суда	37	31	5	28	8	109
Итого . . .	42	75	8	40	12	177

Из данных таблицы ясно видна картина общей изношенности флота. Процент больных судов выражается цифрой 70, считая за таковые суда, требующие капитального и среднего ремонтов и разбойки (суда без ремонта и резервные не приняты во внимание).

Жесткая программа судоремонтных работ, установленная Сибопсом, была выполнена с превышением на 14%.

Судоремонт в Томской губ. выполняется Томскими мастерскими и мастерскими Самусьского затона.

В летний период весь мелкий навигационный ремонт выполняется, главным образом, Томскими мастерскими, крупный же ремонт, как-то: чугунное и медное литье, обточка валов, расточка цилиндров, ремонт котлов и т. п. тяжелые работы, требующие более мощных станков, выполняются мастерскими Самусьского затона, которые по оборудованию стоят далеко выше Томских. В общем, и те и другие мастерские оборудованы довольно удовлетворительно и к надобностям судоремонта приспособлены.

Digital Library (repository)
of Tomsk State University
http://vital.lib.tsu.ru

В течении отчетного времени ими были выполнены по судоремонту следующие работы.

Наименование работ.	Томские мастерские.			Мастерск. Самусьского затона.		
	Требовалось.	Выполнено.	% выполнения.	Требовалось.	Выполнено.	% выполнения.
Литья:						
Чугунн. пуд.	270	202	70	1360	1360	100
Медного »	58	42	73	406	406	100
Поковок »	17,5	17,5	100	407	407	100
Котельных работ:	12	12	100	73	73	100
Столяр. плот. раб. а) смена палуб. кв. с.	216	207	96	219	219	100
б) смена верх. надстроек . . .	13	13	100	88	88	100
Малярных работ:						
а) окраска корпусов кв. с. . .	80	80	100	884	884	100
б) окраска надстройки кв. с . .	130	130	100	5582	5582	100
Осмолка кв. с.	44	44	100	1920	1920	100

Кроме указанных работ по судоремонту, за навигационный период на летнем ремонте до 1 сентября в мастерских и затонах Томской губ. находилось 25 судов, которые по типу и характеру ремонта распределяются следующим образом:

РОД СУДОВ.	Количество.	Средняя мощность или грузоподъемность.	Среднее время простоя. Дней.	Характер ремонта.			
				Машин.	Котлов.	Колес	Корпус.
Парох. тов.-пассаж.	4	91 ном. с.	4,5	3	1	—	—
» буксирных	12	90 » »	3,75	4	2	3	5
» техническ.	3	43 » »	5,7	2	1	—	—
Моторных катеров	3	11 эф. с.	4	3	—	—	—
Непаровых судов	3	47,000 п.	3	—	—	—	3
Итого . . .	25	—	—	12	4	3	8

Навигационный ремонт за сентябрь не вошел в сводку, в виду отсутствия сведений с линии.

Как на причину, мешающую правильному судоремонту, нужно указать, главным образом, на весьма низкие тарифные ставки в сравнении с вздорожанием жизни, а также с оплатой труда в других учреждениях и в частных предприятиях, благодаря чему недалек тот день, когда мастерские окажутся совершенно без рабочих таких, напр., квалификаций, как кузнецы, плотники, столяры и проч. Кроме того, нужно отметить, что в настоящее время на водный транспорт центром отпускаются сред-

Digital Library (repository)
of Tomsk State University
http://vital.lib.tsu.ru

ства весьма и весьма скудно, в виду чего, а также из за отсутствия рабочих рук, нельзя развернуть судоремонт в том масштабе, как этого настоятельно требует изношенность флота. Помимо указанных причин необходимо сказать и о том, что в настоящее время систематическому судоремонту мешает подчас отсутствие необходимых материалов.

Материалами Линводотдел снабжается, главным образом, Сибопсом. Далее следует закупка своими средствами и самозаготовка. Материалы от Сибопса получались далеко не в достаточном количестве, за исключением железа и чугуна. В большей части заявки на материалы оставались без удовлетворения, и Линводу самому приходилось изыскивать средства для их приобретения. Положение с такими материалами для эксплоатационных потребностей, как нефтепродукты и смазочные масла, в общем было удовлетворительно. Несколько хуже дело обстояло с материалами для судоремонта и гражданских сооружений. В частности, в отношении железа для судоремонта ощущался и ощущается недостаток в сортовом, котельном и корпусном железе. Лесом для гражданских сооружений и по постройке двух новых барж Линводотдел можно считать обеспеченным.

Выпущенный в плавание к навигации 1922 г. флот в значительном большинстве, вследствие изношенности, лишь с большой натяжкой можно признать удовлетворительным.

Так, в отношении пароходов, следует указать: 1) корпуса за целый ряд последних лет не окрашивались, вследствие чего они быстро изнашиваются, ржавеют, а потому возможно, что целый ряд пароходов в недалеком будущем выйдут из строя без малейшей надежды на замену новыми единицами; 2) надстройки не менее как у 50% пароходов требуют среднего ремонта, а примерно у 10% пароходов сгнили и требуют полной смены; то же самое можно сказать и относительно палуб; 3) паровые котлы по своему состоянию, имеющимся дефектам и сроку службы можно разбить на следующие группы:

Без дефектов.	С незначительными дефектами.	Превышающие 25 лет службы.
35%	28%	37%

Таким образом 37% (37 шт.) котлов по существующим положениям должны быть сменены в виду их долголетней службы, при чем из них 7 котлов необходимо сменить немедленно, в противном случае 5 пароходов выводятся из строя на неопределенное время исключительно из-за котлов.

4) Машины и прочие механизмы в общем можно еще признать удовлетворительными, но в сильной степени затрудняется возможность снабжения их в достаточном количестве запасными частями.

Непаровые транспортные суда построены в период времени с 1895-го по 1917 год. После 1917 г. постройка новых деревянных непаровых судов не производилась, за исключением выстроенных на Чулымской верфи к навигации 1922 г. двух барж. По годам службы непаровые суда распределяются так: 72% построены до 1914 г. и все остальные с 1914 по 1917 г. Предельным сроком службы деревянного судна можно считать 8 лет,—следовательно, все суда, построенные раньше 1914 г., требуют капитального ремонта, при чем приблизительно 50% требуют такого ремонта немедленно. Часть этих судов пришла в ветхость настолько, что они годны лишь на слом, и таких судов насчитывается внушительная цифра в 30%; по всему Линводотделу их 26 штук, и так как эти суда находятся, главным образом, в эксплоатации, то ясно, что в виду их ветхости в водотечности грузоподъемность значительно понижена.

В текущую навигацию вышло из строя еще три баржи и, кроме того, предполагается, в виду полной непригодности, поставить в резерв еще 19 судов.

Digital Library (repository)
of Tomsk State University
http://vital.lib.tsu.ru

Суда, поставленные на обсушку для капитального ремонта, за летний период отремонтировать не удалось из-за отсутствия средств, почему их ремонт отложен на неопределенное время.

Вообще деревянный флот находится в столь плачевном состоянии, что если не будут приняты экстраординарные меры к его возобновлению, то в ближайшие годы совершенно не окажется работоспособных барж.

Баржестроительные работы Линводотделом ведутся на временном плотбище по р. Чулыму у дер. Балагачевой, Рождественной волости Томского уезда. За отчетный период производилась достройка заложенных в 1920 г. двух сухогрузных палубных барж размерами 38 с. × 18 арш. × 20 четв. К июлю месяцу баржи постройкой были закончены, спущены на воду и переданы в эксплоатацию. Тотчас по окончании постройки двух барж произведена закладка третьей баржи того же типа и размеров. Работы по постройке ее производились только до 15 июля, т. к. с этого времени рабочие разошлись на полевые работы, примерно до 15 октября. Одновременно с постройкой первых двух барж и постройкой третьей на верфи произведена постройка 40 баржевых лодок и, кроме того, пополнены лесные материалы на 80.000 куб. фут.

В настоящее время лесом, железом и прочими материалами, за исключением смольной палки, верфь обезпечена на две баржи и если центром будут отпущены денежные средства на оплату работ, то Линводотдел будет иметь возможность к следующей навигации пополнить свой баржевой флот еще двумя судами. Развить работы до более крупного масштаба, как того настоятельно требует крайне неудовлетворительное состояние баржевого флота, не предоставляется возможным за отсутствием средств.

IV. Затоны. В районе Томской губернии на р. Томи имеются затоны: Самусьский, Сенная курья, Сенное озеро и зимовка у г. Томска.

Из этих затонов самым благоустроенным является Самусьский, расположенный на правом берегу р. Томи, в 35 верстах от г. Томска. Затон имеет полное механическое оборудование для ремонта 15 паровых судов, жилые помещения для служащих и рабочих и связан с городом телефоном. Зимовка судов производится в Кижировской протоке, и на отстой суда заводятся в реку Самуську. Затон для отстоя безопасен, выморозка судов удается хорошо, но ледокольные работы, связанные с заводкой судов в р. Самуську, обходятся дорого.

Затон Сенная курья (Моряковская зимовка), находится на левом берегу р. Томи, в протоке Сенная курья; механического оборудования не имеет; жилые дома есть, но их по количеству зимующих судов недостаточно; телефонной связи с городом нет, отчего в весеннюю распутицу и осенью очень затруднена связь с городом и Самусьским затоном. Зимовка в Сенной курье производится в двух местах: на стрелке «Сенной курьи» и в Иштанской протоке. В смысле отстоя судов затон вполне безопасен, и в нем, главным образом, зимует непаровой флот (до 100 барж). Единственным недостатком является позднее очищение затона от льда.

Затон Сенное озеро расположен выше г. Томска, в непосредственной близости к нему и представляет из себя затон весьма ненадежный, не имеющий никакой защиты от ледохода. Никакого механического оборудования не имеет; жилых построек нет. Как затоном, им приходится пользоваться по необходимости, лишь в крайних случаях.

Затон у г. Томска находится в устье р. Ушайки и в нем ставятся, главным образом, мелкие пароходы и катера. При затоне имеются небольшие мастерские.

Жилые дома в Самусьском затоне и Моряковской зимовке (он же «Сенная курья) находятся в настоящее время в удовлетворительном состоянии. В Моряковской зимовке достраиваются четыре новых жилых дома под квартиры для служащих и рабочих и один дом под приемный покой. В зданиях других затонов произведен текущий ремонт.

Digital Library (repository)
of Tomsk State University
http://vital.lib.tsu.ru

V. Грузооборот и пассажирские перевозки в навигацию 1922 г. Подвижка льда на реках Томской губернии в 1922 году наблюдалась: по р. Томи от Кузнецка 17/IV, у г. Томска 23/IV, по реке Оби у Кругликово—26/IV, у Нарыма—30/IV. Река Томь очистилась от льда у г. Кузнецка—28/IV, у г. Томска 1/V. Река Обь у д. Кругликовой 2/V, у Нарыма 10/V. Первые пароходы вышли из Томска 2/V в Н.-Николаевск, 4/V—в Кузнецкий район и 5/V—в Нарымский край.

Навигация в 1922 г. открылась вполне благополучно: заторов льда на р. Томи—этого почти постоянного явления, не было; уровень весенней воды во время ледохода был более или менее нормальный и, благодаря отсутствию заторов, выше весеннего уреза вод не поднимался.

Из грузов, вывозимых из пределов Томской губ., первое место занимает каменный уголь, который добывается в Кузнецком районе, на берегах р. Томи. В навигацию 1922 г. угля из Кузнецкого района на судах вывезено 1.603.753 пуд. и, кроме того, взято пароходами для отопления—37.500 пудов.

Места погрузки каменного угля по р. Томи следующие: Абашево, на расстоянии 505 верст от г. Томска, погружено угля—354065 пуд.; Ерунаково, на расстоянии 434 версты от г. Томска, погружено 257,837 пуд; Рудник 25 октября или Парывай, на расстоянии 256 верст от Томска, погружено 492 875 пуд.; Крапивино, на расстоянии 278 верст от Томска, погружено 498.976 пуд.

Весь вывезенный водным путем из Кузнецкого района каменный уголь по распределению Сибопса поступил в следующие пункты:

В г. Томск в адрес различных учреждений и организаций и для потребностей Линводотдела—794437 пуд., в Самусьский Затон для надобностей мастерских 33.733 пуд., переотправлено в Н.-Николаевск 328433 пуда, в Барнаул—243610 пудов, в Бийск 73540 п. и, наконец, 130 000 пуд. ушло с Карской экспедицией на север для отопления пароходов.

Вывоза из Томской губ. каких либо других грузов в значительном количестве не было, если не считать вывоза хлебопродуктов в Сургутский край до 25.000 пудов и 15.950 пуд. пушнины и жирового товара, отправленного заграницу с Карской экспедицией.

Лесной материал и дрова перевозились преимущественно внутри губернии, за исключением 1182 пог. саж. дров, переотправленных в Н.-Николаевск для отопления пароходов.

Ввоз грузов в пределы Томской губернии выражается следующим образом:

1) Из Сосвинского завода для Кузнецких камменоугольных копей в разобранном виде доставлены станки для прокатки железа и другие машины в количестве 85,000 пуд. Выгружены они в Черемошниках для переотправки в Кемерово желдорогой.

2) Оттуда же поступило железа разного для г. Томска 46.100 пуд. и переотправлено в Ново-Николаевск 107.043 пуд.

3) Нефтепродуктов (керосину и нефти) нагружено в Тобольске и доставлено в Томск 104.193 пуд. и переотправлено в Ново-Николаевск—41.000 пуд.

После 1 октября ожидается прибытие из Семипалатинского районе соли 2 баржи, до 120.000 пудов, и нефтепродуктов из Тобольска—100.000 пудов.

Кроме перечисленных грузов в Томскуб губ. поступило водным путем с открытия навигации по 1-е октября из Алтайской и Ново-Николаевской губерний:

Хлебного груза	121.470	пуд.
Продовольственного	15.625	»
Металлов	6.600	»
Разного	193.500	»
Всего	337.195	пуд.

Digital Library (repository)
of Tomsk State University
http://vital.lib.tsu.ru

Весь грузооборот Томской губернии за отчетное полугодие, включая грузы, поступившие из других губерний и отправленные за пределы Томгубернии, выражается в следующих цифрах:

Хлебных грузов	152.400	пуд.
Продовольст. грузов	31.760	»
Жиров	27.578	»
Угля каменного	1.603.753	»
Металлов	198.643	»
Нефтепродуктов	111 082	»
Фуража	84.640	»
Дров	2.589.600	»
Лесных материалов	1.337.800	»
Разного груза	248.320	»
Всего	6.385.576	»

Так как за сентябрь полных сведений с линии не поступило, то приведенные суммарные цифры грузооборота на 1-е ноября должны измениться в сторону повышения.

Как видно из приведенных данных по грузообороту, первое место по количеству перевезенного груза занимают лесные материалы и дрова с р.р. Оби, Чулыма, Чаи и Кети. Весь этот груз перевезен на непаровых судах. Самосплавом прибыло строевых и дровяных бревен с верховьев Томи 1.445 800 к. футов. В суммарной цифре грузооборота они не указаны.

Весь перевезенный лесной материал и дрова поступили в Томск, за исключением 7711 бревен и 7500 пог. сажен дров, распределенных по затонам для отопления жилых домов и мастерских и для ремонта непарового флота.

Перевозки пассажиров в навигацию 1922 г. на 1-е октября выражаются в следующих цифрах:

По плесу Томск-Кузнецк перевезено	2534	чел.
» » Томск-Барн.-Бийск между с. Вороново и Томском	1670	»
Отправлено из Томска вверх по Оби за пределы Томской губ.	7305	»
Прибыло в Том. губ. из др. губ. и с верховьев Оби	8285	»
По плесу Томск-Нарым-Томск перевезено	4605	»
Отправлено из Томска вниз по Оби за пределы Томской губернии	1800	»
Прибыло с низовьев Оби из др. губерний	961	»
Всего перевезено пассажиров	27.160	чел.

По перевозке грузов и пассажиров по всему Томлинводотделу работало с открытия навигации по 1-е июня 14 товаропассажирских пароходов, 21 буксирных и 78 барж. С 1-го июня флот этот пополнился одним буксирным пароходом и двумя баржами, вышедшими из ремонта и пятью баржами, прибывшими из других районов. Мощность всего работавшего по эксплоатации флота равнялась 3318 номинальным силам с тоннажем в 5.521.000 пудов. Всем составом флота Линводотделу пришлось работать только до начала июля, после чего за недостатком перевозочных грузов некоторые суда пришлось поставить на прикол в затоны. К 1-му августа флот сократился на 7 пассажирских пароходов, 8 буксирных и 25 барж. С оставшейся частью паровых и непаровых единиц флот работал до средних чисел сентября, после чего, в связи с появлением хлебных грузов, пришлось дополнительно поставить на работу пять пароходов и несколько хлебных барж, которые в свободное время были подремонтированы. С этим составом Линводотдел и предполагает закончить навигацию.

Digital Library (repository)
of Tomsk State University
http://vital.lib.tsu.ru

VI. Тарифы и их влияние на работу флота. Работа флота в навигацию 1922 г. нормировалась тарифом № 5, опубликованным в «Указателе Тарифов» (№ 21—31).

Действия этого тарифа обнимали собой все виды и роды поревозок и касались пассажиров, их багажа и грузов, перевозимых большой и малой скоростью, а также буксировку судов и плотов и сдачи в аренду судов.

Главной и основной чертой действовавшего в рассматриваемую навигацию тарифа является его несогласованность с местной жизнью и отсутствие гибкости и коммерческой эластичности при применении на практике.

Тариф, выработанный в центре, где соотношения между водным транспортом и железной дорогой находятся в совершенно других между собой отношениях, нежели в Сибири, оказал на перевозку грузов и работу флота значительное влияние в смысле сокращения предъявляемой к перевозке клади. По общему основному экономическому положению перевозки водным путем должны удовлетворять двум требованиям: 1) они должны быть дешевы и 2) приспособлены к перевозкам сырья. В Сибири в настоящий момент отсутствует крупная промышленность и преимущественно работают мелкие кустари. Следовательно, при желании идти на встречу этой промышленности нужно приспособить тариф к тому, чтобы не только были возможны отправки грузов большими партиями, но чтобы водные пути были доступны и мелким производителям, предъявляющим к отправке грузы в небольшом количестве. В этом отношении рассматриваемый тариф страдает существенным дефектом.

Главной своей задачей тариф № 5 ставит, повидимому, поощрение и сравнительное удешевление стоимости перевозки грузов, перевозимых в количестве свыше 30.000 пудов. Следовательно, кустарная мелкая промышленность лишена тех льгот, которыми пользуется крупная.

Недостаточно подробная и точная дифференциация тарифа приводит к тому, что многие грузы, необходимые для обрабатывающей промышленности, остаются не перевезенными и тем самым заводы и фабрики лишаются необходимого им материала. Так, напр., сырье, полуфабрикаты и фабрикаты по некоторым производствам таксируются по одному и тому же номеру тарифа.

Если обувь, как дорогой фабрикат, может выдержать провозную плату по тарифу № 2, то кожа выдерживает ее с трудом, а «корье» (для дубления) не выдерживает. В виду этого заготовленное на берегу Оби корье, необходимое для кожевенных заводов, осталось за текущую навигацию не вывезенным, что может вредно отразиться на работе кожзаводов. Комиссии Сибопса об этом своевременно сообщено. Коммерческий Отдел Сибопса обещал свое содействие по понижению тарифа на перевозку «корья», но истек навигационный период работы флота, а вопрос этот так и не получил своего разрешения.

Поревозка дров и сена точно также не выдерживает стоимости фрахта, предусматриваемого действующим тарифом. Перевозка дров на расстоянии, напр., 250 в.р. равняется стоимости перевозимых дров, т. е. за перевозку 100 куб. саж. дров необходимо заплатить 100 куб. саж. таких же дров.

С другой стороны существует фабрикаты и материалы, фракт за перевозку которых представляется по действующему тарифу недостаточным.

За перевозку около 750 пуд. спирта из Кузнецка до Томска провозная плата выражается в размере менее 10 тыс. руб. (знак. 22 г.), т. е. стоимости одного ведра (по ценам существующим в мае месяце с. г.).

Таким же несогласованным представляется тариф в отношении взимания платы за буксировку судов.

Тариф требует оплаты за буксировку $^3/_4$ фрахта, установленного за перевозку на данном расстоянии того груза, которым погружено судно, но не менее половины арендной платы за пароход; так как пароходы по системам р.р. Оби и Томи курсируют значительной мощности от 25 до 180 сил, то неумеренность арендной платы, требуемой тарифом, становится очевидной.

Digital Library (repository)
of Tomsk State University
http://vital.lib.tsu.ru

Особенно сильно и тяжело это требование сказывается на крестьянах осенью, когда последние, желая перебросить грузы вверх по течению, свои паузки, нагруженные продуктами огородничества, дровами, сеном и т. п., сами не в силах доставить к месту сбыта.

Таким образом, из изложенного необходимо вытекают следующие положения: 1) действующий тариф не соответствует требованиям промышленности, 2) не в достаточной мере согласован с интересами, как самого транспорта, так и, главным образом, потребителя, 3) необходимо при выработке тарифных ставок считаться с местными условиями и 4) необходимо сделать тариф более доступным для мелкой кустарной промышленности. К изложенному необходимо прибавить, что с вопросом о повышении тарифа, хотя бы по некоторым ставкам, надлежит подходить с крайней осторожностью и не иначе, как по всестороннему исследованию вопроса; в противном случае в результате может повториться то же самое, что наблюдалось в истекшую навигацию с общим повышением тарифа в июне месяце. Такое резкое повышение тарифа в тот-же момент отразилось на значительном, судя по выручке-почти вдвое, понижении количества предъявляемого к перевозке груза и багажа.

Сравнивая тарифы ж. дор. и водные, действующие в Сибири, нетрудно убедиться, что первые не более 30—35% дороже вторых. Если жел. дор. введет в действие беспересадочное движение на линии, напр. Томск-Барнаул, и улучшит удобства пассажиров, то она станет серьезным конкурентом водного транспорта. Между тем водный транспорт должен преследовать цель отвлечения на себя часть жел.-дор. грузов и пассажиров.

VII. Общие условия эксплоатационной работы. К отрицательным сторонам работы эксплоатационного флота следует отнести, кроме несоразмерности фрахтов и их колебания: 1) медленную разгрузку судов, особенно с лесными материалами и дровами, вследствие чего баржам приходилось простаивать лишнее время, достигавшее иногда 25—30 дней, 2) недостаток судовых команд, 3) ветхость барж и их водотечность, вследствие чего, с одной стороны, приходилось недогружать их, и с другой—тратить много времени на откачку из них воды, 4) недостаток снастей и буксиров.

Перевозочные средства по перевозке грузов и пассажиров были назначены Линводотделу Сибопсом в предположении на известное число перевозок, заявленных разными учреждениями и предприятиями к началу навигации. Задания Сибопса в этом отношении выполнены и работу флота следует признать удовлетворительной.

С переходом на новую экономическую политику ответственность за сохранность грузов легла на органы Управления водотранспорта. При Томлинводе была учреждена сторожевая охрана с количеством за последнее время до 240 человек сторожей—охранников и, благодаря правильной постановке охраны, за отчетный период было лишь семь случаев хищений, из них пять хищений раскрыто и похищенное в большей части возвращено.

3. ГУЖЕВОЙ ТРАНСПОРТ.

ОТЧЕТ ГУБТРАНСА.

Губтранс по прежнему исполнял два рода работ: перевозочные и погрузочно-разгрузочные.

I. Перевозочные работы. *А. Грузовые перевозки.* Грузовые перевозки Губтранс совершал в первой половине1922 года при помощи своего ломового обоза и при помощи обоза профессиональных возчиков.

Собственный обоз Губтранса в самом начале 1922 года был очень незначительный, достигая всего 12—15 лошадей, но затем, с освобождением частновладельческого гужа от обязанности работать исключительно по нарядам Губтранса, этот обоз был увеличен первоначально до 19 лошадей, а впоследствии, во второй половине отчетного года, до 50. В соответствии с этим изменился и самый характер

Digital Library (repository)
of Tomsk State University
http://vital.lib.tsu.ru

работ: если в начале года Губтранс употреблял свой обоз преимущественно для перевозки хозяйственных грузов, необходимых для него самого, а именно—дров, угля, сена и т. п., то с февраля м. и далее, чтобы не остановить перевозку со станций жел. дор. важнейших грузов, принадлежащих разным ведомствам, Губтранс начал употреблять для этих перевозок свой собственный обоз.

Однако, незначительность этого обоза принудила Губтранс привлечь к перевозкам и частный гуж, частью в порядке гужналога, а частью на договорных началах. В порядке гужналога эксплоатировался обоз профессиональных возчиков, достигший до 200 лошадей, и обоз обывателей лошадевладельцев, приблизительно до 1400 подвод. На договорных началах с Губтрансом работал обоз возчиков первоначально в 12 лошадей, а затем до 50 лошадей.

Во второй половине 1922 года эксплоатация лошадей в порядке гужналога была отменена. и Губтранс для всех перевозок вынужден был пользоваться лишь своим обозом до 50 лошадей и обозом возчиков, вступивших с ним в договорные отношения. Этот последний обоз, однако, сильно сократился, и к августу месяцу едва достигал 16—17 подвод.

Кроме гужевого обоза, для грузовых перевозок Губтранс располагал еще грузовыми автомобилями. В первой половине 1922 года таких автомобилей было четыре, а затем три из них были препровождены в Новониколаевск и Омск, и к концу отчетного периода в распоряжении Губтранса остался всего один автомобиль.

За отчетный период в Губтранс поступило требований на перевозки на 9161 подводу. Губтрансом наряжено и работало лошадей (в коне-днях) 5892. Всякого рода грузов за то же время было перевезено 488.782 пуда.

Сведения о работе автотранспорта таковы: работало автомобилей (машино-дней) 31; перевезено разных грузов—19.025 пудов.

О грузовых перевозках в уездах имеются весьма отрывочные и неполные сведения и то лишь из Мариинского и Щегловского Утрансов. Мариинский Утранс имел собственный обоз в составе 31 лошади, Щегловский первоначально 24, а к концу отчетного периода 16.

Артели профессиональных возчиков после освобождения от работ по нарядам Утрансов распались, и Утрансы в помощь своим обозам привлекали к работам в порядке гужповинности подводы обывателей—лошадевладельцев. В Мариинске таких подвод было привлечено—в апреле 140, в мае—75, в июне—19; в Щегловске—в мае—143, в июне—66, в июле—74, в августе—133.

Б. Легковые перевозки. Легковые перевозки, или совгоньба, в Томской губернии в 1922 года производились тремя способами: хозяйственным, подрядным и очередным. С мая 1922 года был установлен еще один способ отбывания совгоньбы, а именно—поставка лошадей на станки в счет гужналога, приблизительно не более 6 коне-дней в месяц.

Недостаток материальных средств у Губтранса и Волисполкомов не дали возможности широко развить предположение о создании станций хозяйственным способом и в начале 1922 года таких станций было две в Томском уезде и две в Щегловском. Во второй половине отчетного года станций с этим способом гоньбы не осталось ни одной.

Подрядный способ сдачи совгоньбы с торгов тоже не привился вследствие быстрого роста цен на фураж и растущей общей дороговизны. К концу отчетного периода станков с таким способом гоньбы было: в Томском уезде—5 с 220 лошадьми и в Щегловском—3 с 112 лошадьми. В Мариинском уезде таких станков не было вовсе. Из Кузнецкого уезда сведений не поступало.

Вся остальная гоньба по губернии осуществляется, главным образом, способом очередей или дежурств, а также поставкой лошадей в счет гужналога. Всех станков по Томскому уезду 134, по Мариинскому—54 и по Щегловскому—58. Из Кузнецкого уезда сведений нет.

Digital Library (repository)
of Tomsk State University
http://vital.lib.tsu.ru

Несмотря на целый ряд мер, предпринятых Губтрансом, к тому, чтобы получить с мест сведения о разгоне лошадей на станках и о количестве перевезенных пассажиров, таких сведений по уездам получить не удалось.

Для совгоньбы из городов до ближайших к ним станков Губтранс и Утрансы имели собственных гонебных лошадей. В городе Томске таких лошадей было 4, в Мариинске—2 и в Щегловске—6.

За отчетный период эти лошади сделали: в городе Томске—8878 верст, в Мариинске—1419 и в Щегловске—3339 в. и перевезли пассажиров: из Томска 548, из Мариинска—93 и из Щегловска 366.

В. Условия работы. Главнейшим и коренным тормазом в развитии работ местного транспорта служил недостаток фуража.

В начале 1922 г. весь обоз, работающий по нарядам Губтранса, как собственный, так и частновладельческий, снабжался фуражем продорганами. Снабжение это было весьма недостаточно и непостоянно и бывали периоды, когда даже собственный обоз Губтранса оставался вовсе без фуража. Фуражный кризис заставил Губтранс, между прочим, сокращать ломовой частный обоз, который ранее довольно охотно работал при Губтрансе, получая от него фураж; в конце концов этот кризис, наряду с проведением начал новой экономической политики, лишил Губтранс возможности вовсе пользоваться частным гужем. Профессиональные возчики были освобождены от работ при Губтрансе и перешли на вольный рынок. Лучшая часть их образовала особую артель, которая явилась сильным конкурентом Губтрансу.

В то же время Губтранс был снят с государственного снабжения, и весь аппарат его переведен на хозяйственный расчет.

II. Погрузочно-разгрузочные работы. Грузовые работы производились на станциях Томской жел. дороги: Томск I, Томск II, Черемошники, Тайга, Болотная, Юрга, Мариинск, Итат, Тяжин, Боготол, Кемерово и Топки, а также на пристанях Томского порта и в г. Томске.

В виду невыгодности грузовых работ на некоторых станциях жел. дороги, вследствие сократившегося грузооборота, в связи с отказом желдороги оплачивать перевалку и сортировку грузов, Гумт вынужден был прекратить в период с 1 мая по 1 июня с. г. грузовые работы и снять своих грузчиков со всех вышеперечисленных станций, за исключением станций Томского железнодорожного узла, на которых работы продолжали производиться до 1 сентября, когда все грузовые работы были сданы жел. дорогой с торгов частной артели грузчиков.

В виду предъявления Губтопуправлением к выгрузке тяжелых чурок, что не было предусмотрено договором, а также вследствие хронических затяжек в приеме выгруженных судов и оплаты за выгрузку, что вызывало крайнее неудовольствие артелей и распад их, Гумт вынужден был расторгнуть с 15 августа договора с Губтопуправлением и прекратить совершенно работы по выгрузке лесоматериалов.

С остальными грузовладельцами отношения установились нормальные, особых трений и недоразумений не наблюдалось, исключая больших затяжек в платежах за грузовые работы, вследствие общего денежного кризиса.

Всего за отчетный период Губтрансом переработано:

		Пудов.	Сделано поденщин.	На одну поденщ. пуд.
1. На станциях жел. дороги—вагонов	2815 —	1.968 875 —	12500 —	158
2. На пристанях Томск. порта—судов				
паровых 131 / непаровых 94	225 —	3.031.059 —	24586 —	123
2. В городе		466.383 —	4800 —	98
Итого вагонов 2815, судов	— 225 —	5.466.317 —	41886 —	133

Всего выработано грузчиками в дензнаках 1922 г. 5.777.146 руб., что в среднем составит 138 руб. на 1 поденщину.

Digital Library (repository)
of Tomsk State University
http://vital.lib.tsu.ru

По отдельным группам грузчиков и роду груза выработка значительно выше, доходя до 210 пуд. на поденщину у татарской артели, которая оказалась по работе продуктивнее артели професс. грузчиков, выработавших только по 157 пуд. на поденщину. На общий средний вывод выработки чрезвычайно повлияла выгрузка таких непродуктивных грузов, как тяжелые чурки, которых выгружалось при самой интенсивной работе не более 60 пудов на поденщину. Сумма заработка по отдельным группам колебалось от 448 до 231 руб. в зависимости от различной трудоспособности и навыка к грузовым работам.

За время с 1 мая до 5 сентября—времени прекращения грузовых работ Губтранса—всего выработано 3.547.571 пуд., из них:

лесоматериалов	1.901.719	пуд.
каменного угля	861,314	»
продовольствия и фуража	326.360	»
разных грузов	458.178	»

Всего выработано грузов за время навигации с 1 мая до 5 сентября на сумму 7.868.454 руб., получено с грузовладельцев 6.787.905 руб. и остается неуплоченными 1.080.549 руб., в том числе с Линвода 250581 р. и Губтопуправления 553398 руб.

За то же время произведено расходов: за грузовые работы, за страхование рабочих, содержание служащих погрузочно-разгрузочного отдела, содержание лошадей, обслуживавших грузовые работы, и проч. расходы всего 7.129.855 руб., чистый остаток 738599 руб. в дензнаках 1922 года.

Результаты погрузочно-разгрузочных работ приведены в таблицах №№ 1—4 на стр. 166—170.

В начале навигационных работ наблюдался избыток рабочей силы и недостаток грузов. В дальнейшем соотношение изменилось. Грузовые артели, в особенности вольные (студенческие, татарские и др.), распались, в виду отъезда из Томска на летние каникулы и наступления летних сезонных работ, и часть вследствие неудовлетворительности оплаты работ по выгрузке леса. Главное основание рабочей силы Губтранса—артель профессиональных грузчиков, заключившая с Губтрансом коллективный договор, договор этот не выполнила, предъявила ряд новых требований о повышении заработной сдельной платы в полном несоответствии с установленными по договорам Губтранса с грузовладельцами расценками на грузовые работы и в конце концов означенный договор, в виду систематического невыхода грузчиков на работу, пришлось 27 июля расторгнуть и всю артель грузчиков объявить уволенной.

Причины, влиявшие на успешность грузовых работ, в общем, сводятся к следующим.

1. Конкуренция частных, случайных артелей, сбивших цены до совершенно неприемлемого уровня.

2. Стремление некоторых учреждений, в частности желдороги и Губтопуправления, считаться только с наибольшею дешевизною конкурента, а не с его солидностью и с возможностью получения от контрагента наибольших гарантий выполнения договорных условий. В результате—большие потери от невыполнения договорных работ.

3. Низкая оплата труда за выгрузку лесных материалов.

4. Задержка в получении платежей за произведенные работы.

5. Недоброкачественность продуктов, главным образом, муки, отпускаемой грузовладельцами по договорным условиям.

Средний простой всех непаровых судов под выгрузкой лесоматериалов 6,7 дня, с общей выработкой 35,2 куб. саж. в день. Если выделить баржи с тяжелыми чурками, простаивавшие по вышеприведенным причинам в среднем 15,6 дней, с

Digital Library (repository)
of Tomsk State University
http://vital.lib.tsu.ru

средней выгрузкой в 9,27 куб. саж. в день, то средний простой судов с грузом обычного типа получится в 4,5 дня с средней выработкой в 43,32 куб. саж., т. е. почти на 4 куб. саж. более установленной НКПС нормы для простоя судов.

Паровые суда все выгружались значительно ранее установленного срока. По срочности исполнения следует отметить разгрузку пр. Черемошники в феврале, марте н. г., в виду угрожавшей опасности от весеннего наводнения; всего погружено и вывезено 447 вагонов при самых неблагоприятных условиях. В срочном порядке была также произведена погрузка 16640 пудов груза для товарообменной экспедиции в Обскую Губу.

III. Ликвидация Губтранса. В виду последовавшего 31 августа постановления ВЦК и распоряжения Томского Губисполкома 15 сентября 1922 года, Томское Губернское Управление Местного Транспорта с 15-го сентября расформировано и все имущество, живой и мертвый инвентарь, переданы в различные учреждения, главным образом, в Коммунальный отдел, Гострест и др. К 1 октября вся работа по передаче была закончена.

Digital Library (repository)
of Tomsk State University
http://vital.lib.tsu.ru

Таблица № 1.

Сведения о выработке грузовой рабочей силы Томского Губтранса на станциях Томской железной дороги с 1-го января по 1-е мая 1922 г.

Месяцы.	СТАНЦИИ.	КВАЛИФИЦИРОВ. ГРУЗЧИКИ.					ДРУГ. РАБ. СИЛ	
		Число поденщин.	Выработка в пудах			Выработка на одну поденщину.	Число поденщин.	Выр.
			Выгр.	Погр.	Разн. раб.			
Январь.	Томск	1.692	132.251	44.667	73.964	148,3	2.542	88.2
	Болотная	80	53	17.979	—	225,4	—	—
	Тайга	200	1.966	1.040	28.056	105,3	—	—
	Мариинск	240	16.173	1.504	2.210	82,8	—	—
	ВСЕГО.	2.212	150.443	65.190	104.230	—	2.542	88.2
Февраль.	Томск	1.040	58.757	64.502	30.794	148,1	382	4.9
	Болотная	80	1.678	3.708	10.276	195,7	—	—
	Тайга	200	—	1.558	20.192	108,7	—	—
	Мариинск	240	2.262	5.986	1.916	42,3	141	16.0
	ВСЕГО.	1.560	62.697	75.754	63.178	—	523	20.9
Март.	Томск	1.850	126.599	84.461	75.827	155,0	2.050	111.3
	Болотная	124	26.656	19.648	8.672	444,4	—	—
	Тайга	160	—	500	47.503	300,0	—	—
	Мариинск	160	10.512	33.576	5.315	309,3	—	—
	ВСЕГО	2.294	163.767	138.185	137.317	—	2.050	111.3
Апрель.	Томск	901	108.126	19.612	16.563	169,8	1.375	132.0
	Болотная	80	2.768	5.454	12.033	126,5	—	—
	Тайга	160	917	2.000	20.869	148,6	—	—
	Мариинск	160	14.298	4.880	1.132	126,9	22	2.0
	ВСЕГО	1.301	126.109	31.946	50.597	—	1.397	134.7
ВСЕГО.	Томск	5.483	425.733	213.242	197.143	—	6.349	336.5
	Болотная	364	31.155	46.789	30.981	—	—	—
	Тайга	800	43.245	45.946	10.573	—	163	18.0
	Мариинск	720	2.883	5.098	116.620	—	—	—
	ВСЕГО	7.367	503.016	311.075	355.317	—	6.512	355.3

(ПРИНРАБ., РАЗН. АРТ.).			Б С Е Г О.				
ботка в пудах.		Выработка на одну поденщину.	Число поденщин.	Выработка в пудах.			Выработка на одну поденщину.
Погр.	Разн. раб.			Выгр.	Погр.	Разн. раб.	
121.860	80.400	114,2	4.234	220.481	166.527	154.364	127,8
—	—	—	80	53	17.979	—	225,4
—	—	—	200	1.966	1.040	28.056	105,3
—	—	—	240	16.173	1.504	2.210	82,8
121.860	80.400	114,2	4.754	238.673	187.050	184.630	127,9
22.754	15.063	111,9	1.422	63.697	87.256	45.857	138,5
—	—	—	80	1.678	3.708	10.276	195,7
—	—	—	200	—	1.558	20.192	108,7
—	—	113.4	381	18.262	5.986	1.916	79,1
22.754	15.063	—	2.083	83.637	98.508	78.241	125,1
111.310	15.102	115,9	3.900	237.942	195.771	90.929	134,5
—	—	—	124	26.656	19.648	8.672	444,4
—	—	—	160	—	500	47.503	300,0
—	—	—	160	10.512	33.576	5.315	309,3
111.310	15.102	—	4.344	275.110	249.495	152.419	155,8
27.115	496	116	2.276	240.183	46.727	17.059	133,5
—	—	—	80	2.768	5.454	12.033	126,5
—	—	—	160	917	2.000	20.889	148,6
—	—	121	182	16.961	4.880	1.132	126,2
27.115	496	—	2.698	260.829	59.061	51.093	137,5
283.039	111.061	—	11.832	762.303	496.281	308.209	—
—	—	—	364	31.155	46.789	30.981	—
—	—	—	963	61.908	45.946	10.573	—
—	—	—	720	2.883	5.098	116.620	—
283.039	111.061	—	13.879	858.249	594.114	466.383	138,2

Digital Library (repository)
of Tomsk State University
http://vital.lib.tsu.ru

Отчетные данные по грузовым работам погрузочно-разгрузочного отдела Гу
узла за время с 1-го ма

Род работы.	Судов.		Вагонов.	В пудах.				
	Паровых.	Не паровых.		Камен. уголь.	Прод. фураж.	Лесомате-риалы.	Разные грузы.	Итого.
Выгружено . . .	—	—	607	131.652	159.221	5.600	157.717	454.19
	70	—	—	722.662	87.950	1.896.119	188.280	2.895.01
Погружено . . .	—	—	147	—	38.788	—	22.934	61.72
	53	—	—	—	17.020	—	69.410	86.43
Перевалено . . .	—	—	—	—	600	—	—	60
	8	—	—	7.000	22.781	—	19.837	49.61
Итого . .	—	—	754	131.652	198.609	5.600	180.651	516.51
	131	94	—	729.662	127.751	1.896.119	277.527	3.031.06
Всего . . .	131	94	754	861.314	326.360	1.901.719	458.178	3.547.57

Digital Library (repository)
of Tomsk State University
http://vital.lib.tsu.ru

Таблица № 2.

транса на пристанях Томского порта и станциях Томского железнодорожного по 5-ое сентября 1922 года.

Число рабочих поденщин:

на пристанях	24.586
на станциях ж. д.	2.007
на город. работ.	1.414
Итого	28.007

Название артели.	Выработано.		Количест. поденщин.	Выработано на 1 поденщину.	
	В пудах.	В рублях.		Пуд.	Руб.
Артель № 1 (грузчики профес.)	1.172.352	1.765.720	7.434	157	236
» № 2 (женщины)	110.015	146.436	1.120	98	130
» № 3 (студен.) Белушкина	304.666	556.274	2.874	106	193
» № 4 » Петрова	635.387	1.070.461	4.621	137	231
» № 5 Шпаковского	372.774	524.799	2.410	155	217
» № 6 Кряжева	65.202	113.732	539	121	211
» № 7 Рабфака	67.107	99.657	487	137	206
» № 8 Железнодорожники	22.600	26.493	229	98	116
» № 9 Губвоенком	18.304	23.635	236	77	100
» № 10 61 стр. полка	96.569	127.379	642	150	198
» Принраба № 1	243.899	408.619	2.621	93	156
» » № 2	125.540	189.290	1.713	73	110
» Филатова (Черем.)	16.000	41.229	92	174	448
» Политкурсы	1.012	1.421	15	68	95
» Конвойной команды	1.124	1·633	14	80	116
» 21-й дивизии	145.117	221.469	1.313	110	168
» Эушгинских татар	44.550	62.523	212	210	294
» Рунвода	11.925	14.784	110	109	134
» ЧОН	44.347	50.504	291	152	173
Разные артели (случайные)	24.781	50.372	274	90	184
Воскресник (2-го июля)	24.300	34.103	760	32	45
Итого	3.547.571	5.530.533	28.007	115	179

Digital Library (repository)
of Tomsk State University
http://vital.lib.tsu.ru

Таблица № 3.

Финансовые результаты погрузочно-разгрузочных работ за время с 1-го мая по 5-ое сентября 1922 года.

Следует всего за грузовые работы.	Получено.		Осталось получить.	Произведено расходов по отделу.						Остаток.
	Наличными.	По счетам.		Уплачено за грузовые работы.	26% за страхование рабочих.	Содержание погрузочно разгрузочного отдела.	Содержание лошадей.	Прочие расходы.	Итого.	
7868454	948319	5839586	1080549	5531101 *)	910458 **)	476378	126985	84933	7129599	738599

Таблица № 4.

Общие итоги погрузочных работ Томского Губтранса за время с 1-го января по 5-ое сентября 1922 года.

РОД РАБОТЫ.	Выработано (в пуд.).
Выгружено	4.207.450
Погружено	742.266
Перевалено	50.218
Разного рода работ	466.383
ИТОГО	5.466.317

*) Из этого количества уплачено 568 руб. рабочим полностью, включая страховые и организационные, кассиром ст. Томск II.

**) Страховые начислены на сумму 3.501763 руб., т. к. на сумму 2.029.338 произведены работы в адрес Гублескома, который за страхование рабочих платит непосредственно.

Digital Library (repository)
of Tomsk State University
http://vital.lib.tsu.ru

ГЛАВА V.

ТОВАРООБМЕН И ТОРГОВЛЯ.

ОТЧЕТ ГУБСОЮЗА.

I. Организационно-административная работа Губсоюза. За отчетный период кооперативное строительство в общем и целом протекало под знаком приближения кооперативного аппарата к хозяйственно-коммерческому; происходило сжатие аппарата и приближение его к коммерческому, ликвидация большого количества отделений и многолавок, в процессе работ оказавшихся совершенно излишними и сокращение общего количества О. П. за счет малонужных и бездеятельных. Вопросы о добровольном членстве и райсоюзах возникли с весны, взволновали как кооперативных работников, так и население, и породили массу перебоев и шероховатостей в работе; в настоящее время организационного нестроения нигде не наблюдается.

Работа инструкторского аппарата в силу целого ряда объективных причин, напр., недостаточность квалифицированного кадра инструкторов, его текучесть, отсутствие внутренней идейной спайки (чрезвычайно малое количество коммунистов), протекала не совсем удовлетворительно. В настоящее время есть надежда, что и эта часть работы пойдет успешно. Издательская часть Губсоюза ограничивается выпуском двухнедельного журнала «Кооперативное Дело» и в последние дни выпуском материалов к съезду уполномоченных. Культурно-просветительная деятельность за отчетный период систематического характера не имела, ограничиваясь лишь отпуском со стороны Губсоюза средств на те или иные культурно-просветительные учреждения (300 руб. Молчановскому народному дому и т. д.).

Статистическая работа распадалась на основную статистику (закончена регистрация О. П. на 1-I и 1-V с. г., закончена регистрация квалифицированных работников по системе Томгубсоюза) и текущую статистику (учет промышленной и сельско-хозяйственной деятельности Губсоюза, организация сети добровольных корреспондентов и пр.).

Деятельность О. П. за отчетный период, вследствие скудных сведений с мест, не может быть полностью охарактеризована, но имеющиеся данные позволяют сделать следующие выводы.

ЕПО по сравнению с зимним периодом внутренно крепнут; аппарат сокращается и приближается к нормальному; торговая деятельность, в летний период затихшая из-за отсутствия товаров, теперь оживляется. Попрежнему плохо обстоит дело с собиранием собственных средств. Иллюстрируется сказанное сравнением балансов на 1-е января и 1-е июля.

Digital Library (repository)
of Tomsk State University
http://vital.lib.tsu.ru

БАЛАНС.	1 января.	1 июля.	БАЛАНС.	1 января.	1 июля.
Товаров и заготовок . .	3484	3520	Долг Союзу	3374	3910
в %	69,6	51,0	в %	67,4	56,7
Имущества	982	1633	Собст. капитал	1132	1423
в %	19,6	23,7	в %	22,6	30,6
Разных лиц.	340	1388	Разных лиц	44	305
в %	6,8	20,0	в %	0,9	4,4
Паев	—	11	Паев	975	15
в %	—	0,2	в %	0,2	0,2
Прочие	198	317	Прочие	21	107
в %	4,0	4,6	в %	0,4	1,6
Касса	—	32	Прибыль	231	1136
в %	—	2,5	в %	8,5	16,5
Итого . . .	5004	6896	Итого . . .	5777	6896
	100%	100%		100%	100%

Здесь характерно появление кассы, как признак того, что общества начали операции на дензнаки (пока неуверенно), затем, увеличение задолженности разных лиц обществам, как признак раздачи в кредит товаров (под урожай) и, в связи с этим, рост задолженности Губсоюзу.

В отношении увеличения имущества в этом балансе соотношение изменилось к худшему в том смысле, что при ликвидации расчетов пришлось бы распродать часть имущества. Но, наряду с этим, появились паи в Губсоюзе, растет, правда, медленно паевой капитал, растут собственные средства и, пожалуй, несколько чрезмерно возросла прибыль. Однако, в общем, и здесь положение может быть признано удовлетворительным.

Взаимоотношения потребкооперации с другими видами ее пока ограничиваются лишь официальными сношениями. В Томской губернии из других видов кооперации существует Селькредсоюз, организация новая, маломощная и на низах почти не имеющая ячеек. Губсоюзом принимались меры по интегрированию кооперации, и со стороны Селькредсоюза положительного ответа нет.

На местах в обществах потребителей возникали иногда недоразумения между Сельхоз. п. о. на почве завладения имуществом. Постановлением 4-го губернского съезда уполномоченных решено приложить все усилия к слиянию.

Взаимоотношения с рабочей кооперацией, в частности с ТЕПО, были ненормальны, поскольку все время стоял вопрос о выделении рабочей кооперации. На практике же ТЕПО район своей деятельности перенесло в О. П. и непосредственно приступило к заготовкам. Постановлением 3-го съезда уполномоченных Центросоюза и последовавшим затем распоряжением об образовании при Губсоюзе Губрабсекции принципиально этот вопрос был разрешен, но практически ТЕПО свою работу продолжает вести в районе и теперь.

Тесной связи у Губсоюза и его отделов на местах с советскими органами не было, в результате чего между торгующими госучреждениями и кооперацией бывали

Digital Library (repository)
of Tomsk State University
http://vital.lib.tsu.ru

недоразумения на деловой почве и не было согласованного выступления на частном рынке.

Центр организации работ на предстоящий период заключается в следующих основных направлениях: 1) содействие населению в организации самодеятельных и жизнеспособных кооперативных ячеек на принципе материальной заинтересованности, близких населению и финансово устойчивых, и, следовательно, способных к борьбе с частным торговым капиталом; 2) инструктирование оперативной деятельности обществ и постоянное наблюдение за тем, чтобы эта деятельность отвечала, главным образом, интересам населения, а не была направлена на получение больших прибылей; 3) укрепление технического рабочего аппарата обществ, придание ему необходимой гибкости, с учетом опыта частного капитала, и закрепление связи обществ с аппаратом Губсоюза на местах и, наконец; 4) работа по поднятию кооперативного уровня населения.

Состояние кооперативной сети Губсоюза характеризуется краткой таблицей, помещенной в приложении к отчету (стр. 192).

II. Коммерческая деятельность. *А. Общие условия работы.* Основными задачами работы Губсоюза являются:

1) снабжение крестьянского населения товарами, орудиями сельского хозяйства, семенами и проч. и сбыт продуктов их хозяйства; 2) снабжение промыслового населения хлебом, товарами и орудиями промысла и сбыт продукта этого промысла; 3) снабжение городского рабочего населения продуктами питания и товарами. Эти основные задачи, стоящие перед Губсоюзом, заполняют всю его оперативную работу, при чем некоторые части работы имеют совершенно твердые границы: 1) снабжение Нарымского края и Кузнецкого юга хлебом; 2) снабжение губернии солью и 3) снабжение промышленников рыболовными орудиями и припасами охоты; другие же задачи ставятся условно, в зависимости от наличия покупательной способности населения и оборотных средств у кооперации. Таким образом, с начала отчетного периода в работе Губсоюза получает наибольшее значение развитие внутрикооперативного товаро-продукто-оборота и снабжение потребительских масс.

Что же касается заготовительной деятельности, сбыта продуктов сельского хозяйства и промыслов губернии, то деятельность эта получает твердые определенные границы, характеризующиеся следующими чертами: 1) преимущественное значение получают заготовки и закупки за счет собственных средств; 2) заготовка сосредоточивается на ограниченном круге предметов, допускающих возможность быстрой и легкой реализации на внутреннем и внешнем рынках; 3) неопределенные задания заменяются формой купли-продажи за наличный рассчет или определенными заказами краткосрочного характера; 4) рыночные цены постепенно должны занять место заранее зафиксированных цен.

Отношения с кооперативными центрами и госорганами в течение отчетного периода начинают постепенно строиться на этих основах. За отчетный период Губсоюз имел заготовительные задания от своего кооперативного центра—Сибцентросоюза. Отношения с продорганами по техническому обслуживанию продорганов по приемке, хранению и сдаче продналога к началу отчетного периода были ликвидированы. Что же касается выполнения Губсоюзом обязательств по генеральному договору кооперации с Наркомпродом, то таковые оказались непосильными для Губсоюза по целому ряду причин: задания Губсоюзу значительно превышали заготовительные возможности губернии, эквивалентные цены оказались в полном противоречии с условиями рынка, товарные фонды не соответствовали потребительским нуждам населения и т. д. В виду этого заготовки далеко не дали обусловленного договором количества. Но в погашение задолженности Губсоюза по этому договору приказом СТО от 24 марта были изъяты из системы Губсоюза все хлебные фонды, что нанесло непоправимый удар Губсоюзу, так как сделано это было в самый разгар весенних заготовок, которые по условиям Томской губернии идут в значительной

Digital Library (repository)
of Tomsk State University
http://vital.lib.tsu.ru

степени на хлеб; кроме того, это распоряжение изъяло от Губсоюза все семянные фонды. Что же касается вообще заданий Губсоюзу со стороны госорганов и хозяйственных организаций, то таковых Губсоюз за отчетный период не получал. Эти организации, игнорируя установленные декретом от 26 октября 1921 г. за кооперацией преимущества, повели свои заготовки самостоятельно.

Б. Торговые и товарообменные операции Губсоюза. Оперативный план в отношении заготовок на торговом совещании представителей райотделений, контор и складов Губсоюза, происходившем в мае месяце, на отчетный период с 1 апреля по 1 октября 1922 г. был определен в следующем виде.

Наименование заготовляемых продуктов и сырья.	Единицы меры.	ВСЕГО по ГУБЕРНИИ.	
		Количество или вес.	Сумма в рублях (меновых).
Масло экспорт. 1-й сорт	Пуд.	8.300	316.800
Скот рог. крупн.	Штук.	2.200	66.000
Рыба	Пуд.	56.500	295.500
Мед	»	940	16.920
Вощина и сушь	»	360	3.570
Воск	»	435	13.050
Кожи крупн. скота	Штука.	7 100	39.150
Кожи мелк. скота	»	4.500	5.400
Пушнина	»	139.500	139.500
Щетина	Пуд.	530	42.400
Волос	»	1.145	22.900
Лен	»	1.000	5.125
Конопля	»	23.500	75.910
Дель неводная	Сажень.	25.000	19.250
ИТОГО на СУММУ			1.061.475
Разные заготовки и случайные покупки.			305.795
ВСЕГО			1.367.270

Заготовительный план был построен на учете и определении заготовительных возможностей Губсоюза в новых условиях работы, уже не как монополиста, а лишь как одной из конкурирующих на рынке сил.

Распределение заготовок по отдельным районам было произведено (в меновых рублях) следующим образом.

Наименование заготовляемых продуктов и сырья.	Колпашево.	Боготол.	Мариинск	Чулым.	Томск.	Кожевниково.	Щегловск.	Болотное.	Кольчугино.	Кузнецк.
Масло экспорти. 1-сорт.	7200	10800	10600	1800	72000	10800	72000	28800	72000	14400
Скот рог. крупн.	3000	18000	6000	1500	3000	—	6000	1500	24000	3000
Рыба	260500	—	—	—	35000	—	—	—	—	—
Мед	2700	900	3600	720	900	—	900	—	1800	5400
Вощина и сушь	300	—	—	—	1800	750	—	—	720	—
Воск	300	1200	1500	1800	2400	450	600	—	1800	3000
Кожи круп. скота	1100	2750	5500	1650	16500	2750	1100	2700	3300	1750
» мелк. »	240	600	—	240	1200	360	360	1200	600	600
Пушнина	80000	4000	10000	3000	10000	1000	—	500	1000	30000
Щетина	800	3200	12000	2400	8000	6400	1600	2400	1600	4000
Волос	1000	1000	7000	1000	4000	2000	400	1500	1000	4000
Лен	—	1800	—	400	200	2500	—	225	—	—
Конопля	—	1020	63500	3600	1200	6250	—	340	—	—
Дель. неводн.	—	—	—	19500	16000	3250	—	—	—	—
Итого на сумму	347140	45270	119900	37610	172200	36510	82960	39215	107820	66150
Разные заготовки и случ. покупки	83250	14730	31500	10000	108570	13490	17040	10785	12180	4250
Всего на сумму	440390	60000	151400	47610	280770	50000	100000	50000	120000	70400

Digital Library (repository) of Tomsk State University http://vital.lib.tsu.ru

Digital Library (repository)
of Tomsk State University
http://vital.lib.tsu.ru

То же по количеству заготовленных продуктов и предметов распределяется следующим образом.

Наименование заготовляемых продуктов и сырья.	Единицы меры.	Колпашево.	Боготол.	Мариинск.	Чулым.	Томск.	Кожевниково.	Щегловск.	Болотное.	Кольчугино.	Кузнецк.
Масло экспортн. 1-й сорт . .	Пуд.	200	300	300	500	200	300	2000	800	2000	400
Скот рог. крупн.	Шт.	100	600	200	50	100	—	200	50	800	100
Рыба	Пуд.	51500	—	—	—	5000	—	—	—	—	—
Мед	»	150	50	200	40	50	—	50	—	100	300
Вощина и сушь.	»	20	—	—	—	120	100	—	—	120	—
Воск	»	10	40	50	60	80	15	20	—	60	100
Кожи крупного скота	Шт.	200	500	1000	300	3000	500	200	500	600	300
Кожи мел. скота.	»	200	500	—	200	1000	300	300	1000	500	500
Пушнина . . .	»	80000	4000	10000	3000	10000	1000	—	500	1000	30000
Щетина	Пуд.	10	40	150	30	100	80	20	30	20	50
Волос	»	50	50	350	50	200	100	20	75	50	200
Лен	»	—	300	—	100	50	500	—	50	—	—
Конопля . . .	»	—	300	20000	1200	400	1500	—	100	—	—
Дель неводная .	Саж.	—	—	—	—	20000	5000	—	—	—	—

Отсутствие каких-либо заданий на заготовки от госорганов и хозяйственных организаций имело своим следствием и отсутствие притока товарных фондов от них. Губсоюз должен был выступить лишь с своими фондами и теми фондами, какие ему были переданы СОП.

Обеспечение этими фондами и их поступления Губсоюзу видны из следующей таблицы.

Наименование групп товаров.	Сальдо на 1 апреля.	Обороты апр.—сентябрь.		Сальдо на 1 октября.	
		Дебет.	Кредит.	Дебет.	Кредит.
	Р у б л и.				
Галантерейный	43058.59	128356.11	148707.21	22707.49	—
Мануфактурный	17537.60	278205.55	304372.14	—	8628.99
Шорно-обувной	11439.99	70002.41	69166.42	14275.98	—
Бакалейный	5848.08	85941.25	121167.90	—	29378.57
Посудный	17892.12	23328.39	43664.18	—	2443.67
Книжный	6780.68	9238.91	7623.40	8396.19	—
Скобяной	127821.10	407599.27	510531.87	24888.50	—
Тяжеловес	137794.96	332185.97	453296.67	16684.26	—
Масляный	—	23846.80	15374.49	8472.31	—
ИТОГО	368173.12	1358704.66	1673924.28	95424.73	40451.23

Digital Library (repository)
of Tomsk State University
http://vital.lib.tsu.ru

Картину распределения этих товарных фондов по районам в менов. рублях дает следующая таблица.

Наименование отделений Губсоюза.	Лабазно-бакалейн.	Галантерейные.	Мануфактура.	Скобяные.	Посуда.	Шапочно-обувные.	Рыбные.	И Т О Г О.
Маринское р/о .	35071—89	10911—59	16137—33	60107—84	3908—61	977—57	12640—98	139755—81
Боготольское » .	7853—82	3151—53	9833—49	16814—61	970—40	797—98	5625—69	45047—52
Кольчугинск. » .	48124—29	9692—83	34714—84	53337—39	3353—56	931—08	3248—99	153402—98
Щегловское » .	13358—88	5243—45	13047—52	20536—57	1006—49	3361—19	4186—90	60741—00
Кузнецкое » .	6614—90	4286—68	13401—68	21161—82	1910—54	1714—21	—	48089—86
Нарымское » .	186740—72	45614—45	28239—90	73620—26	4840—60	10157—81	34674—90	383288—64
Томская райкоит. .	46205—14	4176—80	13060—34	23022—90	1065—38	1325—00	9975—63	99731—19
Кожевниковск. скл.	12192—12	758—10	5739—36	7768—16	1039—14	553—05	—	28049—93
Чулымский »	7194—93	1892—51	3809—47	11060—87	675—66	442—10	—	25073—54
Болотнинский »	6989—94	2876—85	4001—84	8508—66	885—58	941—60	3254—67	27459—14
В с е г о .	370346—63	88604—79	141985—77	296839—08	18653—96	21201—62	73007—76	1010639—61

Некоторую характеристику состояния товарных ресурсов на местах во время заготовок могут дать следующие бухгалтерские данные о товарных остатках на 1/VII—1922 г.

Digital Library (repository)
of Tomsk State University
http://vital.lib.tsu.ru

Наименование отделений.	Товарные остатки на I/VII—22 г. в червонных рублях.	
	Рубли.	Коп.
Томская контора	62235	87
Нарым	34017	21
Кольчугино	136962	12
Мариинск	113099	93
Боготол	51675	18
Болотное	32997	30
Кожевниково	39018	23
Чулым	31706	20
ВСЕГО	501712	04
Главная контора	431895	55

Использование товарных фондов отделениями, конторами и складами видно из следующей таблицы, данные которой охватывают период с I/I по I/VII—1922 г.

Наименование отделений.	Наименование организаций и лиц, получивших товары.					
	Потребит. общества.	%-е отнош. к общему фонду.	Разные лица.	%-ое отнош. к общему фонду.	Прочие.	%-ое отнош к общему фонду.
Томская райконтора	10630.43	58,28	23710.09	12,9	52870.65	28,9
Нарым	336583.94	64,5	32519.16	6,2	151861.02	29,3
Кольчугино	137660.04	47,2	46542.73	19,8	106949.02	37,0
Мариинск	91727.03	24,7	35220.44	9,5	243816.01	65,6
Боготол	75427.07	53,0	6282.41	4,4	60384.09	42,6
Болотнинск. скл.	50553.00	48,3	3763.39	3,6	50281.61	48,1
Кожевниково	27388.62	48,0	1906.93	3,3	27858.17	48,7
Чулым	39202.21	67,4	2614.03	4,5	16322.85	28,1
Всего	771172.34	51,4	152559.18	7,5	710343.62	41,1

Digital Library (repository)
of Tomsk State University
http://vital.lib.tsu.ru

За отчетный период единственным фондодателем Губсоюза был Сибцентросоюз. Фондов от каких-либо других организаций не поступало. Поступление товарных фондов от Сибцентросоюза и распределение их по группам товаров и отдельным заготовкам видны из следующей таблицы.

Счета заготовок.	НАИМЕНОВАНИЕ ГРУПП ТОВАРОВ.								
	Галантерейн.	Мануфактурн.	Шапочно-обувной.	Бакалейный.	Посудный.	Скобяной.	Тяжеловес.	Китайный.	ВСЕГО.
Счет рыбных заготовок .	—	69732.78	220.14	2359.89	2549.37	41360.04	15455.36	17.88	131695.46
» масляных » . .	8983.68	69909.64	5806.52	6198.67	1741.12	94816.50	6518.21	554.98	194529.32
» сырьевых » . .	—	—	593.38	1558.18	—	9668.51	2164.48	—	13974.55
» пушных » . .	10710.00	5357.70	—	—	—	14994.09	—	—	31061.79
Без указаний	—	—	—	4188.80	—	—	—	—	4188.80
Счет декаретвен. загот. .	—	2116.45	—	—	—	—	—	—	2116.45
» экспортн. сырья . .	2440.00	6469.51	—	427.00	—	234.32	—	221.20	9792.03
ИТОГО . .	22133.68	153586.08	6620.04	14732.54	4290.49	161073.46	24138.05	794.06	387358.40

Digital Library (repository)
of Tomsk State University
http://vital.lib.tsu.ru

Что же касается условий поступления фондов, то здесь необходимо отметить, что темп товарных поступлений все время был чрезвычайно лихорадочным; то скапливаются мануфактурные товары (осень 1921 г.), то почти целый год их нет; то, как это наблюдается в отчетном периоде, наплывает волна скобянных товаров, составляющих сейчас главный товарный фонд Губсоюза. Создается, таким образом, искусственное насыщение рынка одними товарами при испытываемом голоде во всех прочих. Это сейчас же вызывало понижение спроса и падение цен на товары, находящиеся в избытке, и повышение на те товары, которыми не располагал Губсоюз. Так как до сих пор товары давались центром без требований мест, то никакие сезоны на практике не соблюдались. Качественная сторона товарных фондов, поступивших за отчетный период в сравнении с таковой же стороной товаров «госфонда», являвшихся основой заготовок предшествующего периода, несомненно, значительно выше. В большей мере учтены местные особенности и потребности, и наблюдается значительно меньший процент, так называемых, неходовых товаров.

Поступающие от Сибцентросоюза товарные фонды в большинстве случаев являлись кредитом и отпускались или вообще под заготовки, или же под специальные заготовки, как это видно из помещенной выше таблицы (см. стр. 179). Некоторая же часть фондов была отпущена, как фонд для заготовок по специальным договорам; таковы договоры о поставке масла и рыбы.

Покупка товаров за твердый счет в отчетном периоде не получила широкого развития и выражается в незначительной сумме.

Как уже было указано выше (см. табл. на стр. 174), круг заготовок, в сравнении с прежними заготовками, был значительно сужен, и внимание Губсоюза было сосредоточено на ограниченном числе предметов. На ходе заготовок неблагоприятно отразился целый ряд причин: 1) изъятие от Губсоюза весной этого года хлебных фондов, что резко отразилось особенно на заготовках масла, скота и рыбы и 2) отсутствие, недостаток или несвоевременное поступление товарных фондов.

Но в общем и среднем ход заготовок протекал довольно успешно.

Картину хода заготовок, выраженную в меновых рублях, можно видеть из следующих таблиц.

Название отделений.	ПРИХОД.			РАСХОД.			
				Из состоящего на приходе по 1 июля			
	Оставалось на 1 января.	Поступило с 1 января по 1 июля.	ВСЕГО.	Сдано и отпущено	%%% отношение к общей сумме.	Остается на 1 июля.	%%% отношение к общей сумме.
Томская райконтора .	2719.73	156666.36	159386.09	155476.43	97,5%	3909.66	2,5%
Нарым	13031.00	129776.75	142807.75	111353.63	78	31454.12	22
Кольчугино	37112.10	147618.77	184730.87	149563.71	84	29167.16	16
Мариинск	75675.26	222364.38	298039 64	256389.25	86	41560.39	14
Боготол	17604.64	85651.40	103256.04	89692.97	87	13562.07	13
Болотнинск. склад . .	10504.99	45226.72	55731.71	51843.69	93,5	38898.02	6,5
Кожевниково	1329.35	32966.15	34295.50	25029.27	73	9266.23	27
Чулым	11304.62	24689.26	35993.88	31039.75	87	4954.13	13
ВСЕГО .	169281.69	844959.79	1014241.48	870389.70	85,8	172771.78	14,2
Главная контора . . .	202763.81	1307478.01	1510241.82	995153.62	65,9	515088.20	34,1

Ход тех же заготовок по отдельным предметам за период с 1/IV по 1/VII 1922 г выражается в следующем виде.

а) ПРИХОД.

НАИМЕНОВАНИЕ СЫРЬЯ.	НАИМЕНОВАНИЕ РАЙОТДЕЛЕНИЙ.								
	Томск.	Нарым.	Кольчугино.	Мариинск	Боготол.	Болотное.	Кожевниково.	Чулым.	ВСЕГО.
Хлебо-фураж	6410—31	735—18	30914—64	44217—83	27771—25	—	1433—15	4517—23	124999-59
Пушнина	20826—60	72792—50	14300—59	32016—20	8743—02	—	4760—35	6610—09	160049—35
Сырье животное	60326—28	—	20811—88	57186—77	17344—16	—	12494—20	3271—49	171434—78
Семена масл.	759—26	—	2845—93	1183—18	463—16	—	656—07	86—43	5994—03
Мясные продукты	15776—37	1365—39	23920—60	16190—94	8781—58	—	2014—82	4661—42	72711—12
Сырье раститт.	1380—57	—	1957—14	26210—64	1308—39	—	2863—05	2265—13	35984—92
Жиры	7167—49	379—10	13146—45	4643—40	2767—83	—	3391—45	1603—82	33099—54
Продук. загот.	1882—94	—	18512—58	2031—54	—	—	1941—21	1643—52	26011—79
Разное	42136—54	5566—47	12208—96	14373—73	17417—38	45236—72	3411—85	30—13	140381—78
Рыба	—	39709—29	—	—	—	—	—	—	39709—29
Птица	—	6857—60	—	—	—	—	—	—	6857—60
Орехи	—	1466—32	—	—	—	—	—	—	1466—32
Тара	—	904—90	—	—	—	—	—	—	904—90
Воровина	—	—	—	15523—04	—	—	—	—	15523—04
Деготь	—	—	—	8787—11	—	—	—	—	8787—11
Продук. пчелов.	—	—	—	—	1054—63	—	—	—	1054—63
ИТОГО	156666—36	129776—75	147618—77	222364—38	85651—40	45236—72	32966—15	24689—26	844969—79

Digital Library (repository) of Tomsk State University http://vital.lib.tsu.ru

б) Р А С Х О Д.

Наименование сырья.	НАИМЕНОВАНИЕ РАЙОТДЕЛЕНИЙ.								ВСЕГО.
	Томск.	Нарым.	Кольчуг.	Мариинск.	Боготол.	Болотн.	Кожевник.	Чулым.	
Хлебо-фураж	6410—31	163—38	46260—90	48451—02	28192—09	—	1572—92	7796—59	138847—21
Пушнина	19902—97	61066—74	15706—98	44944—69	10163—50	—	4777—78	7219—96	163782—62
Сырье животн.	58948—83	—	22481—98	87197—59	19032—50	—	8954—00	4478—06	201092—96
Семена масл.	759—78	—	2946—20	2049—03	504—12	—	690—37	95—24	7044—74
Мясн. продукты	15779—47	960—43	26622—87	16775—37	8708—34	—	1996—98	6176—44	77019—90
Сырье растит.	1381—47	—	641—49	13546—15	374—52	—	45—27	2275—44	18264—34
Жиры	7103—39	—	10355—59	6515—77	1979—41	—	2673—32	850—71	29478—19
Прод. заготсел.	1889—25	—	16438—32	3005—26	—	—	1348—57	2059—99	24736—39
Разные	43400—96	2499—73	8114—38	17800—99	19816—90	51843—69	2970—06	87—32	146534—03
Рыба	—	38593—72	—	—	—	—	—	—	38593—72
Птица	—	6824—91	—	—	—	—	—	—	6824—91
Орехи	—	461—12	—	—	—	—	—	—	461—12
Тара	—	783—60	—	—	—	—	—	—	783—60
Воровина	—	—	—	10088—14	—	—	—	—	10088—14
Деготь	—	—	—	9015—24	—	—	—	—	9015—24
Продукт. пчел.	—	—	—	—	922—59	—	—	—	922—59
Итого	155576—43	111353—63	149563—71	259389—25	89693—97	51843—69	25029—27	31039—75	873489—70

Digital Library (repository) of Tomsk State University http://vital.lib.tsu.ru

Digital Library (repository)
of Tomsk State University
http://vital.lib.tsu.ru

Заготовляемые предметы поступали в большой своей части от потребительских обществ и в меньшей—от самостоятельных операций отделений Губсоюза. Это видно из следующей таблицы, характеризующей поступление заготовок в отделения Губсоюза в период с I/V по I/VII—22 г.

Наименование отделений.	Принято от потреб. обществ.	% к общему количеству	От разных лиц и факторий.	% к общему количеству	Разные поступления.	% %
Томская райконтора	119795.95	76,4	22426.73	14,3	14443.68	9,3
Нарым	59167.00	45,5	65449.82	50,4	5109.93	4,1
Кольчугино	89635.35	63,2	17939.98	12,6	34043.44	24,2
Мариинск	64320.18	28,9	95188.75	42.8	62855.45	28,3
Боготол	51354.21	60,0	2236.58	3,8	31060.61	36,2
Болотинск. скл.	39962.41	88,3	1067.74	3,3	4207.57	9,4
Кожевниково	28158.04	85,4	273.48	0,8	4534.63	13,8
Чулым	23318.29	94,4	497.44	2,0	873.53	3,6
Всего	475711.43	67,8	205080.52	16,1	157128.84	16,1

Покупки Губсоюзом товаров и продажи им продуктов заготовок через частный торговый аппарат выражаются в самых минимальных размерах и исключительно в форме купли-продажи за наличный расчет.

Все торговые операции Губсоюза с кооперативной периферией ведутся через отделения, конторы и склады; непосредственных же торговых отношений с потребобществами нет. Томское ЕПО встало на путь самостоятельных заготовок и построения своего заготовительного аппарата на местах. Идя навстречу просьбам городских рабочих объединений, Губсоюз установил с некоторыми из них торговые отношения в форме отпуска товаров для продажи на комиссионных началах.

Губсоюз стремится постепенно от товарообменной формы перейти к куплепродаже на дензнаки, развивая в этом направлении свои операции и рекомендуя эту тенденцию своей периферии. Этот род торговли пока прививается в деревне

Digital Library (repository)
of Tomsk State University
http://vital.lib.tsu.ru

довольно слабо, но все же некоторые успехи в этом отношении можно отметить. Об этом свидетельствует рост кассовых операций за период времени с 1/I по 1/VII-с/г.

НАЗВАНИЕ МЕСЯЦЕВ.	Главная контора.	Отделения.
ПРИХОД.		
Оставалось на 1-е января 1922 года	16.255.00	9.544.00
Январь	58.567 50	53.548.00
Февраль	408.203.50	229.270.50
Март	386.680.50	204.253.50
Апрель	1.944.441.50	235.437.00
Май	1.527.562.00	720.152.50
Июнь	1.323.665.50	1.083.638.50
ИТОГО	5.670.365.50	2.535.844.00
РАСХОД.		
Январь	73.972.50	54.704.50
Февраль	383.545.50	219.519.00
Март	410.775.50	210.331.00
Апрель	966.460.50	220.798.00
Май	2.491.103.00	677.303.00
Июнь	1.007.188.50	1.056.822.50
ИТОГО	6.333.045.50	2.439.478.00

В числе причин, тормозивших торговую работу Губсоюза, кроме указанных выше, необходимо особо отметить следующие.

Начавшийся с мая месяца нажим органов финансового ведомства по упорядочению денежного обращения отразился очень тяжело на работе Губсоюза, парализовав ее на некоторое время. Потребовались колоссальные суммы дензнаков для оплаты разных налогов и акцизов. Приходилось выбрасывать на рынок товары почти за бесценок только для того, чтобы получить необходимые для оплаты налогов суммы дензнаков.

Повышение транспортных тарифов вызвало почти полный паралич перевозок Губсоюза, что, конечно, отразилось на всей торговой его работе.

В. Характеристика частной торговли и торговые операции госорганов. Частная торговля за отчетный период значительно развилась в пределах губернии. Но это развитие частной торговли, как постоянного и укрепившегося на месте аппарата, произошло, главным образом, в городах, на станциях железной дороги и в прилегающей к ней небольшой, сравнительно, полосе. Здесь создались

Digital Library (repository)
of Tomsk State University
http://vital.lib.tsu.ru

частные лавки с оптовым и розничным характером операций, довольно многочисленные, например, в г. Томске, но, сравнительно с мирным временем, с небольшими оборотами. Частный торговый аппарат крупного, оптового характера пока еще не определился. В отношении же деревни частный торговец пока придерживается экспедиционной системы, не создавая там своего постоянного аппарата. Частный торговец или сам выезжает в деревню с товарами, или же прибегает к услугам местных жителей на комиссионных началах

Кроме этих профессионалов-торговцев, деревня посещается довольно значительным числом мешечников, в большинстве жителей городов и фабрично-заводских пунктов, направляющихся в деревню для обмена на продукты питания своего домашнего инвентаря и одежды. Мешечники в большинстве случаев ограничиваются районами, близко примыкающими к железнодорожным и водным путям.

В виду сравнительно небольшого объема работы частных торговцев и, главное, эпизодического (наездами) характера ее, влияние их на работе потребительской кооперации в деревне сказывается пока незначительно.

Значительно больше отражается на работе кооперации деятельность в деревне агентур и представителей различных государственных и хозяйственных органов, т. к. организации эти располагают, в сравнении с частным торговцем, значительно большими товарными фондами. К началу отчетного периода почти повсеместно по губернии Губсоюз фактически был уже далеко не монопольным заготовщиком. Параллельно Губсоюзу в районах велись самостоятельные заготовки целым рядом хозяйственных государственных организаций. Кроме того, хотя и в нешироких размерах, вели самостоятельные заготовки кооперативные организации: Селькредсоюз, Транспортная кооперация и Томское городское ЕПО. Из государственных организаций в сфере деятельности Губсоюза работают Губторг, Губкустпром, Хлебопродукт, Кедротрест, Внешторг, Губохота, Сибсвеча и представители различных отделов ГСНХ: Губкож и т. д.

Что касается общей характеристики деятельности хозяйственных государственных организаций, то их заготовительная работа характеризуется следующими чертами: 1) эти организации ведут свою работу параллельно и по линии конкурренции с кооперацией, совершенно не обращаясь к ней с заказами и предложениями и не прибегая к ее услугам; 2) в большинстве случаев работа ведется через агентов и комиссионеров, по преимуществу бывших торговцев, которые за свою работу получают известный % с заготовок. Почти всегда эти агенты ведут, кроме того, торговлю от себя и за свой страх, используя в собственных интересах преимущества, какие даются мандатами от государственных организаций; 3) благодаря отсутствию согласованности в работе госорганов с кооперацией, наблюдается довольно часто взвинчивание цен на предметы заготовок в сравнении с закупочными ценами кооперации; 4) госорганизации в своих выступлениях на рынке были более свободны в отношении установления заготовительных цен в то время, как кооперация была связана в этом отношении договором с Наркомпродом и 5) кроме того, кооперация была связана также сортами товаров, которые ей были переданы в качестве товарообменного фонда.

В первой половине отчетного периода Губсоюз был еще связан выполнением своих обязательств перед продорганами. Так как возложенные договором с Наркомпродом заготовительные обязательства были совершенно не согласованы с заготовительными возможностями губернии и значительно их превышали, а недород и недосев 1921 года еще более понизили эти возможности, то кооперация была поставлена в явно невыгодное положение в заготовках, будучи еще к тому же связана фиксированными ценами и на продукты и на товары, а также самым ассортиментом переданных ей товаров, который далеко не соответствовал нуждам и потребно-

Digital Library (repository)
of Tomsk State University
http://vital.lib.tsu.ru

стям губернии. Поэтому, выступление на рынок организаций, обладающих часто большими товарными рессурсами и лучшим их подбором и при том совершенно свободных от связывающих кооперацию пут, конечно, должно было отразиться неблагоприятным образом на ходе заготовок Губсоюза.

Все же, несмотря на вышеперечисленные неблагоприятные условия, Губсоюзом была организована отправка товаров в Москву для реализации на денежные знаки. Отправлено было 6 вагонов разного груза:

Сыр	31 п. 12 фун.
Рыба соленая	1274 п. —
« копченая	63 п. —
Конина копченая	168 п. —
Воск	30 п. —
Мед	40 п. —
Орехи кедровые	1245 п. —
Клей рыбий	5 п. —

На Нижегородскую ярмарку Губсоюзом, в целях использования внутреннего российского рынка, установления там торговых связей и изыскания товарного фонда, были отправлены следующие товары:

Щетина	90 п. —
Волос	501 п. —
Воск	161 п. —
Кожи конские	10.000 штук.
» жеребк.	379 »
» яловка	3.910 »
» опойка	3.805 »
Орех кедров	246 п. —
Пушнина	86.652 штук.

Для реализации на Урале отправлена туда наличность конопли около 4.500 пудов, а также хмель и лен.

I. Внешняя торговля. Торговлю с заграничными рынками Губсоюз ведет через Сибцентросоюз. Губсоюзом для Карской экспедиции было выделено лучшее сырье и пушнина из заготовок. Отправлено было:

Пушнины около		300.000	шт.	на	сумму	до	150.000	р.	(в зол. вал.)
Кожи яловки	I с. —	2.730	»	»	»	»	4.449	р.	» » »
» »	II с. —	3.105	»	»	»	»	13.000	р.	» » »
Кож. кон. п/сух.	II с. —	1.465	»	»	»	»	2.265	р.	» » »
» » »	III с. —	1.180	»	»	»	»	2.596	р.	» » »
Опойка	до	6.900	»	»	»		4.502	р.	» » »
Жеребка	»	400	»	»	»		320	р.	» » »
Кудели	»	1.250	п.	»	»		4.825	р.	» » »
Льна	»	360	п.	»	»		1.645	р.	» » »
Волоса	»	3.753	п.	»	»		46.285	р.	» » »
Пушнины отборн.	»	420	п.	»	»		238.000	р.	» » »
						Всего	467.887	р.	

В уплату за отправленный экспорт Губсоюзом сделана импортная заявка Сибцентросоюзу на сумму в 450.000 р. (в зол. вал.). Через дальневосточные рынки Губсоюзом отправлен экспорт щетины около 2.000 пудов.

Digital Library (repository)
of Tomsk State University
http://vital.lib.tsu.ru

III. Общее выводы и предпосылки предстоящей деятельности. 1) Народившиеся торгово-промышленные организации, как с государственным капиталом, так и с частным, а также и другие виды кооперации, (не потребительской) все больше и больше упрочивают свое положение на рынке; потребительская кооперация отныне является на этом рынке одной из конкурирующих хозяйственных организаций и только.

2) Успешность работы затрудняется наличием в распоряжении Губсоюза слишком разнородного и распыленного товарного ассортимента и отсутствием сезонных товаров, малой подвижностью аппарата и недостатком связи между местами и центром, неопределенностью прав местного аппарата в коммерческих вопросах, отсутствием денежных знаков, ввиде составной части оборотных средств, и незаконченностью в полной мере перехода на свои собственные средства, затяжки в окончательных расчетах по прошлой работе.

3) Из этих основных положений вытекает, что те позиции, которые Губсоюз занимал до сих пор, теперь завоевываются другими хозяйственными органами, располагающими значительно более интересными товарами; средства Губсоюза распылились в слишком разнородном товаре и распределены по слишком многим торговым и другим хозяйственным ячейкам. Внутренние деловые трения, недостаток связей, устаревший порядок работы (исключительно товарообмен) и неизжитость трений с бывшими фондодателями (Губпродком и другие органы), ставят аппарат Губсоюза в трудное положение.

В виду изложенного собрание уполномоченных Губсоюза в основу будущей работы его приняло следующие положения:

1) Стеснительность в средствах требует чрезвычайной осторожности в их применении. Вместе с тем каждое хозяйственное начинание может быть успешным только при достаточно полном финансировании. Поэтому, правлению надлежит составить план использования союзных средств, при чем, в целях придания необходимой устойчивости в работе отдельным частям Губсоюза, пересмотр плана не должен быть чаще двух раз в год.

2) Таким образом, каждое предприятие Губсоюза (райотделения, конторы, заводы и проч.), получив в основу своей работы из общего капитала определенное количество средств, в дальнейшем уже составляют план операций на твердых отношениях с главной конторой.

3) Каждая кооперативная ячейка добивается сосредоточения товарного оборота в своих руках, т. е., стараясь вовлечь в свой оборот все капиталы, просачивающиеся в ее район, должна стремиться главную массу своих оборотов направлять через кооперативный центр. Поручения кооперативного центра для мест должны явиться обязательными и выполняться в первую очередь.

4) Теснейший контакт и неослабная деловая связь между всеми кооперативными инстанциями играют главную роль в предупреждении возможных промахов и ошибок; поэтому, на коммерческую информацию должно быть обращено сугубое внимание.

5) Распыленность союзных средств, ввиде задолженности потребобществ и разных лиц и учреждений, делают Губсоюз в целом конкуррентно слабым. Ликвидация задолженности должна считаться ударной работой.

6) Однако, резкий нажим по ликвидации задолженности потребобществ может привести к развалу последних. Во избежание этого правлению надлежит установить сроки расчета, для ускорения дела ввести процентные скидки тем обществам, которые будут расчитываться ранее установленных сроков.

7) С развитием чисто кооперативной работы потребобществ (обслуживание нужд объединенного населения), деловое доверие к ним, несомненно, будет возрастать. Это доверие еще больше может окрепнуть при развитии комиссионных операций. Однако, во избежание возможных неудач, на первых порах, такие операции следует производить пока с предметами, неимеющими широкого местного спроса.

Digital Library (repository)
of Tomsk State University
http://vital.lib.tsu.ru

8) Товарообмен, как форма торговых операций, страдает чрезмерной тяжестью при оборотах. Поэтому, необходимо постепенно перейти на куплю-продажу, при чем самый переход должен быть сообразован с притоком денег в деревню.

9) Теперь же, не ожидая полного перехода на куплю-продажу, ввести торговлю на деньги всех товаров и продуктов в потребобществах, конторах и отделениях, руководствуясь при этом необходимостью купить на вырученные деньги не меньше того, что за них продано.

10) В целях ускорения оборота обратить серьезное внимание на сбыт заготовляемых продуктов, не допуская их залеживания. Ассортимент должен быть ограничен кругом таких предметов, сбыт которых быстро и безусловно обеспечен.

11) Работая в условиях развивающегося рынка, Губсоюз не может с ним не считаться. Деловой авторитет кооперации возможен при ясной выгодности ее работы для обслуживаемого населения. В целях упрощения кооперативной работы и создания возможности сравнивать ее с рынком, внесения ясности в технику операций, признать необходимым переход в ценах и исчислениях на существующую государственную валюту (деноминованные и бумажные знаки 1922 года), каковой должен быть начат не позднее 1-го января 1923 года.

12) Емкость местного рынка, как по сбыту товаров, так и по закупкам чрезвычайно ничтожна. Работа же исключительно через СОЦ со всеми разнороднейшими предметами засоряет аппарат последнего и замедляет оборот. Поэтому, рекомендовать правлению завязать более тесные связи с главными рынками Сибири и России, путем рассылки своих доверенных, открытия представительств и агентур, при чем эта работа должна производиться в полном контакте с Сибирским Отделением Центросоюза.

13) В целях установления более тесной связи главной конторы с местами, усиления руководящего значения центра и создания единого крепкого делового фронта, считать необходимым учреждение при коммерческом отделе оперативной инспектуры.

14) Недостаток средств и ничтожность оборотов потребобществ лишает возможности в полной мере заинтересовать своих работников удовлетворительной оплатой труда, ввиде твердого жалования; поэтому, признать возможным применение в данных условиях оплаты труда процентных отчислений из прибылей потребительских обществ.

Таковы в кратких чертах те выводы, к которым пришел Губсоюз в результате своей деятельности, и те предпосылки для предстоящей его работы, которыми он намерен руководиться в дальнейшем. Конечно, некоторые из указанных соображений Губсоюза, представляя собою краткий план предстоящей работы, или, точнее, вехи, по которым должна строиться линия поведения всей кооперативной системы Губсоюза, могут быть изменены самой жизнью. Таковы, между прочим, положения о ликвидации задолженности периферии Губсоюзу, о необходимости иметь гибкий ассортимент товаров, о создании более тесной связи с главными рынками Сибири и России и т. п.

Зато другие тезисы являются, несомненно, весьма прочно осевшими в сознании кооперативных работников, и в дальнейшей работе с ними придется считаться, как с совершенно неизменными требованиями, без соблюдения которых кооперативная жизнь принимает ненормальный характер. Это—достаточно устойчивое финансирование кооперативной системы, планомерность работы в соответствии с финансовой мощью каждой кооперативной ячейки, теснейший контакт между всеми кооперативными инстанциями, замена товарообмена денежными операциями, независимость кооперации от продорганов и пр.

Только при соблюдении этих главнейших условий дальнейшая работа кооперативной сети Томской губернии будет протекать сравнительно безболезненно, и достижение основных задач кооперации будет происходить более быстро и успешно.

IV. Финансовое состояние Губсоюза может быть кратко охарактеризовано таблицами баланса на 1-е апреля и 1-е сентября и оборотной ведомостью за время с 1 апреля по 1 сентября 1922 года.

№ по порядку.	НАИМЕНОВАНИЕ СЧЕТОВ.	Баланс на 1-е апреля 1922 г.				Баланс на 1-е сентября 1922 г.			
		АКТИВ.	%/%/%-е отношен.	ПАССИВ.	%/%/%-е отношен.	Актив.	%/%/%-е отношен.	Пассив.	%/%/%-е отношен.
1	С-т кассы	1412.50	0,11	—	—	382188—	0,10	—	—
2	» текущих счетов	39864.00	—	—	—	37058—50	—	—	—
3	» имущ. недвижимого	629114.00	1,73	—	—	6225787—	1,56	—	—
4	» » движимого	237019.50	0,65	—	—	2763415—	0,70	—	—
5	» товаров н/складе	3795006.00	10,44	—	—	14998215—50	3,80	—	—
6	» заготовок	4242150.00	11,67	—	—	25003288—50	6,28	—	—
7	» материалов	—	—	409.50	—	1347864—	0,34	—	—
8	» Сибцентросоюза	—	—	19613983.00	53,70	238738—8—50	6,05	—	—
9	» отделений и скл.	25193061.00	68,60	—	—	28315569—	71,78	1413292—	0,35
10	» разных лиц	—	—	1097599.00	3,00	1487532—50	0,39	—	—
11	» подотчетных лиц	1439564.00	3,96	—	—	15610209—	3,95	—	—
12	» служащих и рабочих	52580.00	0,16	—	—	705679—50	0,21	—	—
13	» переходящих сумм.	154481.00	0,43	933719·50	2,50	1710555—50	0,41	3660036—	0,91
14	» доходов и расходов	818873.00	2,25	5152826.50	14.10	13960886—50	3,50	372332891—	94,20
15	» прибылей и убытк.	—	—	1789869.00	4,90	—	—	1835535—50	0,45
16	» фондовых разниц	—	—	4515602.50	12,20	—	—	4516562—50	1,15
17	» основного капитата	—	—	3503751.00	9,60	—	—	6911868—50	1,75
18	» векселей полученных	—	—	—	—	2000000—	0,50	—	—
19	» » выданных	—	—	—	—	—	—	4500000—	1,14
20	» учета векселей	—	—	—	—	—	—	500000—	0,05
21	» сырья в обесп. кр.	—	—	—	—	600000—	0,05	—	—
22	» накладных расходов	—	—	—	—	1717334—50	0,43	—	—
23	» вспомогат. »	—	—	—	—	90584—	—	—	—
24	» продажи товаров	4605.00	—	—	—	—	—	—	—
25	» товаров в пути	—	—	—	—	—	—	—	—
	БАЛАНС. . . .	36607760.00	100%	36607760.00	100%	395670185—50	100	395670185—50	100

Digital Library (repository) of Tomsk State University http://vital.lib.tsu.ru

Digital Library (repository)
of Tomsk State Universit
http://vital.lib.tsu.ru

Характеристика оборотов Губсоюза за период времени с 1 апреля по 1 сентября видна из следующей ведомости.

№№ по порядку	Наименование счетов.	Обороты за апрель—август.	
		Дебет.	Кредит.
1	От кассы	16188991.50	16108216.00
2	» тек. счетов	931069.00	933874.50
3	» имущ. недвижимого	5596673.00	—
4	» » движимого	2692595.50	166200.00
5	» товаров на складе	133367823.00	122164613.50
6	» заготовок	132919279.50	112158141.00
7	» материалов	4768648.00	3420374.50
8	» Сибцентросоюза	83827663.50	40339792.00
9	» отделений и скл.	347147976.00	90598660.00
10	» разных лиц	49182463.50	46597382.00
11	» подъотчетных лиц	41931840.50	27761195.50
12	» служащих и рабочих	3927021 50	3273922.00
13	» переходящих сумм	29921506.00	31091748.00
14	» доходов и расходов	16700011.00	370738062.00
15	» прибылей и убытков	7214.50	52881.00
16	» фондовых разниц	—	960.00
17	» основного капитала	347154.50	3755272.00
18	» векселей получен.	2000000.00	—
19	» » выданных	—	4500000.00
20	» учета векселей	—	500000.00
21	» сырья в обесп. кред	600000.00	—
22	» накладных расход.	3719741.50	2002407.00
23	» вспомог. расходов	679756.00	589172.00
24	» продажи товаров	44998959.50	45003564.50
25	» товаров в пути	250000.00	250000.00
	БАЛАНС	922006387.50	922006387.50

V. **Деятельность контрольно-ревизионных органов.** Работа губернской ревизионной комиссии Губсоюза заключалась в следующем:

а) присутствие на складах Губсоюза и Томской райконторы при приемках и отправках товара, с контролем укупорки отправляемых товаров;

б) участие в составлении актов о недостачах по разным случаям—как вследствие естественных причин (усушка, распыловка и проч.), так и вследствие несчастия (пожаров и т. п.), или злоупотреблений (воровство, грабеж);

в) участие в периодических учетах всех ценностей Губсоюза;

г) летучие частичные ревизии складов и касс Губсоюза;

д) участие в передачах складов от одного заведывающего другому, в случаях их смены;

е) ревизия и обследование райотделений и промышленных предприятий Губсоюза путем командирования на места одного из членов или сотрудника ревизионной комиссии;

ж) дача заключений по содержанию всех актов как ревизионного, так и неревизионного характера, а также по всем вопросам, касающимся кооперативного строительства и взаимоотношений между органами системы Губсоюза; дача заключений в случаях конфликтов между этими органами на деловой почве;

з) проверка книг, документов и отчетности Губсоюза;

Digital Library (repository)
of Tomsk State University
http://vital.lib.tsu.ru

и) участие во всех совещаниях правления, дача заключений по сметам и планам работ правления и наблюдение за правильным ходом операций и хранением ценностей Губсоюза; просмотр и визирование всех договоров, заключенных Губсоюзом;

к) инструктирование и проверка работ ревизионных комиссий райотделений как путем письменных указаний, так и командированием своих членов на места.

За период с 1 апреля по 1 октября 1922 года ревизионной комиссией Губсоюза были произведены 2 ревизии, 8 обследований и 6 учетов в Томске и вне Томска.

За этот же период ревизионная комиссия рассмотрела и дала заключение по 311 актам ревизионного и неревизионного характера. Этими актами были установлены как результаты выше перечисленных обследований, ревизий и учета, так и другие факты деловой жизни всей системы Губсоюза, из которых обращает на себя особое внимание следующее:

а) Пожары и другие стихийные явления. 1) 29/IV-с. г. Гибель во время половодья паузка «ФАКТОРИЯ», арендованного и отремонтированного Губсоюзом; стоимость ремонта 141 р. 27 к. в мен. руб.

2) 1/IX-с. г. Пожар в сушильне шерсти на Тахтамышевском заводе. Убыток незначителен.

б) Ограбление. 1) 3-4/IV-с. г. Ограбление лавки и склада Предтеченского завода на сумму 1616 руб. 25 коп. в мен. руб.

2) 24/VIII-с. г. Ограбление склада на Тахтамышевском заводе на сумму 651 руб. 90 коп. в мен. руб.

в) Кража со взломом. 1) 25-26/VIII-с. г. На масляном отделении продуктового склада похищено 21 пуд 17½ ф. экспортного масла.

г) Кражи. 1) 15/VI-с. г. Украдена одна лошадь, со двора ст. Томск II.

д) Мошенничество и фальсификация. 1) 2/V-с. г. В галантерее, полученной от СОЦ, обнаружен гвоздодер вместо 2 гроссов и 8 дюжин ниток. 2) 22/VII-с. г. В галантерее, посланной из Томска в Щегловское райотделение, оказалось, по сообщению с места, два кирпича, рогожа и мешки—вместо недостающих 5 гроссов ниток. Была возбуждена переписка с администрацией Рупвода, ЛООКТОГПУ и РКИ, но виновных установить не удалось. 3) 31/VIII-с. г. Установлено, что в сырьевом складе Томской Райконторы 268 шкурок, числящиеся лаской, оказались подделкой из заячьей лапки; убыток 66 руб. 20 коп. меновых руб. пополнен удовлетворением судебного иска к зав. складом.

е) Недостачи при перевозках гужом. 1) Зафиксировано два случая недостачи товаров, вина за которые падала на возчиков; последние и привлекались к ответственности.

ж) Недостачи при перевозках по жел. дор. и водным транспортом. Весьма значительные убытки Губсоюзу наносили и наносят до сих пор недостачи товаров при перевозках железнодорожным и водным транспортом; это явление зависело отчасти и от того, что водный транспорт практиковал зачастую сдачу товаров без перевески мест, почему весьма много претензий Губсоюза к Рупводу на недостачи товаров не имеют формальных оснований, т. к. многие акты составлялись и подписывались лишь агентами Губсоюза, т.-е. одной заинтересованной стороной.

Все же, в некоторых случаях, когда при перевозках недостачи веса товаров подтверждались и актами жел. дор. или водного транспорта, ревизионная комиссия настаивала на предъявлении соответствующих исков. Таких заключений за истекший отчетный период ревизионной комиссией сделано 12.

Большинство из остальных актов составлены на недостачи товаров при хранении и передвижении их по системе; при чем убытки от этих недостач ревизионная комиссия, в зависимости от причин, их вызвавших, предлагала правлению относить за счет лиц, виновных или ответственных за них.

В настоящий перечень не включены сведения о мелких недостачах на складах, как явления нормального характера, предусмотренные ведомостью предельных трат.

Digital Library (repository)
of Tomsk State University
http://vital.lib.tsu.ru

Как общий результат работ по обследованиям, ревизиям и наблюдению, произведенным ревизионной комиссией за истекший отчетный период, можно отметить следующее:

1) Ревизионная комиссия своевременно давала правлению Губсоюза исчерпывающие материалы для исков во всех вышеупомянутых случаях грабежей, воровства и недостач при перевозках товаров.

2) В случаях выяснения небрежности или преступности в работе отдельных лиц из администрации аппарата Губсоюза, ревизионная комиссия или настаивала на взыскании с виновных за убытки, проистекшие от их небрежности, или давала достаточный материал для устранения их от должности, а в некоторых случаях — для привлечения к законной ответственности.

В качестве характеристики необходимо отметить следующее: в Нарымском райотделении быв. заведывающий складом устранен от должности и предан народному суду за систематическую подделку документов и получение по ним товаров (на сумму 542 р. 38 к. в мен. руб.); ревизионная комиссия Губсоюза вполне поддерживала ревизионную комиссию райотделения в ее постановлении о предании этого лица суду, дополнив его предложением предъявить к нему и гражданский иск.

Отношения с ГубРКИ заключались главным образом, во взаимной информации этих органов о своей работе.

В частности, при осуществлении РКИ ревизии работ Томского Губсоюза по заданиям госорганов, таковая проводилась при полном контакте РКИ с ревизионной комиссией, как например, при проверке заготовок пушнины, хлебопродуктов и пр.

В настоящее время вышеупомянутое соглашение отменено, и ревизионная комиссия Центросоюза, рекомендуя своим органам проводить ревизионную работу независимо, предлагает в то же время поддерживать с РКИ необходимый контакт и взаимную информацию. Руководствуясь этим, ревизионная комиссия Губсоюза обращается за содействием и поддержкой к ГубРКИ во всех тех случаях, когда, по характеру ревизионного действия, требуется поддержка РКИ, как органа Государственного Контроля (участия в актах при сдачах по государственным заготовкам; официальные справки о нормальных тратах продуктов и пр.).

Приложение к отчету Губсоюза.

Кооперативная сеть Губсоюза на 1-ое декабря 1922 г.

Наименование отделений и контор.	Количество потреб. о—в.			Колич. обслужив. населения (душ об. пола).
	Всего.	Из них.		
		Однолавок.	Многолавок.	
1. Мариинское (с Тяжинской и Ижморской к—рами)	62	46	15+1 фак.	188.163
2. Томско-Нарымское	76	61	12+3 фак.	186.947
3. Ленинское	27	13	14	122.891
4. Боготольская	16	13	3	70.470
5. Болотнинская	24	23	1	55.059
6. Щегловская	20	12	8	96.957
7. Кожевниковская	16	10	6	65.570
8. Кузнецкая	13	5	8	58.260
9. Чулымская	19	16	3	27.673
10. Зырянская	5	1	4	24.515
Всего по системе	278	200	74+4 фак.	896.505

Примечание: Губ. Рабоч. Секция, находящаяся при Губсоюзе, объединяет 10 центр. раб. кооперативов с обслуживаемым населением в 81.370 душ обоего пола.

Digital Library (repository)
of Tomsk State University
http://vital.lib.tsu.ru

2. ТОРГОВЫЕ ОПЕРАЦИИ ГУБПРОДКОМА.

А. Торговый отдел Губпродкома. Торговый отдел Томского Губпродкома открыл оффициально свою деятельность, с бухгалтерской фиксацией торговых операций, 1 марта 1922 года. Коренной задачей, положенной в основание деятельности Торготдела, является проведение вненалоговых заготовок сельско-хозяйственных продуктов путем товарообмена и покупки на дензнаки.

Уездных, подотчетных Торготделу отделений было открыто и действовало за период с 1-го марта по 1 июня 1922 г. четыре: 1) Томско-Зырянское отделение с учетным аппаратом в г. Томске, 2) Мариинское с учетным аппаратом в г. Мариинске, 3) Боготольское—с учетным аппаратом в г. Боготоле и 4) Шегарское—с учетным аппаратом в д. Костик, Томского уезда.

Для вненалоговых заготовок сельско-хозяйственных продуктов выпало самое неблагоприятное время—длительный период дорожной весенней распутицы с одной стороны,—когда с большими трудностями прокладывалась связь города, как товарного центра, с деревней, прозводительницей сельско-хозяйственных продуктов,—и вполне естественное истощение сельско-хозяйственных продуктов вообще в конце сельско-хозяйственного года—с другой. К этим двум факторам, влиявшим отрицательно на размер заготовок в указанный период, необходимо присоединить еще третий отрицательный фактор—почти катастрофическое истощение денежных знаков в кассах Губфинотдела и Уфинотделов, что разрывало соглашения на торговые сделки по заготовкам за невозможностью выплатить в срок нужные суммы денежных знаков. Несмотря на эти отрицательные влияния, Торготделом сделаны в период с 1-го марта по 1-е июня 1922 г. следующие заготовки.

№№ по порядку.	Наименование продуктов.	Вес.	Сумма в дензнаках 1922 г.
1	Муки ржаной	1246 п. 31 ф.	919.935.50
2	» пшеничной	3 » 03 »	2.491 —
3	» гречневой отсевн.	50 »	36.900 —
4	» прост. разм	199 » 15 ф.	125.606.50
5	Масла сливочного	75 » 23½ ф	217.692 —
6	» топленого	87 » 20½ ф	267.788.50
7	» коровьего топленого	7 » 22½ ф	19.738.50
8	Мяса свиного	195 » 18 »	316.629 —
9	» скотского	2449 » 18 »	3086 307 —
10	» телятины	1 »	1.360 —
11	» бараньего	25 » 25 »	34.594 —
12	Сыру	9 » 02 »	16 290 —
13	Овса	4195 » 08 »	1057.190.50
14	Крупы гречневой	332 » 04 »	185.313 —
15	» просовой	261 » 25 »	158.937.50
16	Пшеницы	9 » 21 »	6.858 —
17	Ржи	870 » 03 »	563.792.50
18	Проса	114 » 34 »	63.019 —
19	Сала сырца	— 23½ ф	962 —
20	» топленого	1 » — »	2 250 —
21	Семени конопляного	391 » — »	105.570 —
22	» льняного	450 » — »	121.500 —
23	Ячменя	6 » 20 »	1.755 —
24	Гороху	3 » — »	1.674 —
25	Скота (живой вес) коров	47 » 20 »	29 935 —
26	» » » баранов	1 » 01 »	692 —
27	Гречихи	787 » 32 »	425.412 —
		—	7.769.081.50

Digital Library (repository)
of Tomsk State University
http://vital.lib.tsu.ru

Кроме основных своих задач, Торготдел вел чисто торговые операции и за период своего существования заключил с разными лицами и учреждениями 54 договора на общую сумму 2.939.048 р. 50 к. образца 22 г., а также производил комиссионные операции по продаже товаров и продуктов, предложенных Губпродкомом для ликвидации на дензнаки.

Общий журнальный оборот Торготдела Губпродкома за период его существования выразился в сумме 158.899.998 руб. в дензнаках 1922 г.

1 июня 1922 г., по распоряжению Наркомпрода, Торговый Отдел прекратил свое существование и передал акционерному об-ву «Хлебопродукт» весь свой актив и пассив материальных и денежных ценностей.

Б. «Хлебопродукт». Состояние счетов Томской губконторы акционерного о-ва «Хлебопродукт» на 1-е июня 1922 г. видно из следующей таблицы:

А к т и в.		П а с с и в.	
С-т кассы	22.184	С-т. разн. лиц и учр. . .	3.814.579 —
» текущий № 411	175 50	» служащих	31.762 50
» » № 412	4.110 —	» Губпродкома	7.511.668 50
» движимого имущества . .	43.168 —	» капитала	36.800.000 —
» товара на складе	16.826.316 50		
» комиссии	141.149 —		
» » в заготк. . . .	7.769.081 50		
» разн. лиц и учреж. . . .	3.585.199		
» подотчетн. лиц	3.000 —		
» служащих	56.351 —		
» заготовок	665.581 50		
» торговых отчисл.	18897.286 —		
» Губпродкома	144.408 —		
Баланс	48.158.010 —	Баланс	48.158.010 —

Вместе с материальными и денежными ценностями Торготдел Губпродкома передал Губконторе «Хлебопродукт» и весь торговый аппарат со всем наличным составом рабочих, служащих и руководителей торгового дела.

С точки зрения основных заданий Томской губконторы «Хлебопродукт», период времени июнь—сентябрь необходимо считать неблагоприятным по результатам дела, вследствие нижеследующих обстоятельств: 1) июнь, июль и август по климатическим условиям Сибири являются периодом наибольшего затишья торговых дел по линии заготовки сельско-хозяйственных продуктов;

Digital Library (repository)
of Tomsk State University
http://vital.lib.tsu.ru

2) товарные и денежные рессурсы, перешедшие торготделам Губпродкома, весьма недостаточны для удовлетворительной постановки вненалоговых заготовок сельско-хозяйственных продуктов, а от правления о-ва до сих пор еще не получено товарного подкрепления, хотя и отправленного Томской Губконторе «Хлебопродукт» из Петроградской базы 6/х с. г. в сортименте весьма ходовом для товарообменных операций в деревне.

Несмотря на неблагоприятное влияние вышеприведенных факторов, Томская губконтора «Хлебопродукт» за период с 1 июня по 15 сентября 1922 г. сделала нижеследующие заготовки сельско-хозяйственных продуктов.

1) Муки разной		1766 п. 07 ф.
2) Масла разного		488 п. 21¾ ф.
3) Мяса в убойном виде разного		3062 п. 34½ ф.
4) Меду		4 п. 27 ф.
5) Сыру		119 п. 01 »
6) Овса		4982 п. 01 »
7) Круп разных		618 п. 30 »
8) Ржи		1203 п. 10 »
9) Пшеницы		60 п. 26 »
10) Проса		114 п. 34 »
11) Гречихи		4 п. 30 »
12) Сала сырья и топленого		6 п. 13½ »
13) Семени конопляного		721 п. 33 »
14) » льняного		701 п. 23 »
15) Ячменя		12 п. 20 »
16) Гороха		3 п. —
17) Скота живым весом:	крупного	13388 п. —
	мелкого	1213 п. —

До получения товарного подкрепления центра контора «Хлебопродукт» развивает комиссионные операции, позволяющие сохранить аппарат губконторы, подготовляя его к более широким операциям, когда прибудет товарное подкрепление из центра.

3. ДЕЯТЕЛЬНОСТЬ ГУБТОРГА.

Томское торговое бюро (сокращенно—Губторг) было организовано в феврале 1922 года. Составляя, с одной стороны, торговую единицу, зависимую от Сибторга для всех внегубернских операций, с другой стороны, Губторг является одним из отделов Губсовнархоза. Сконструирован Губторг был из следующих подъотделов: комиерческого, экспедиционного, бухгалтерского и общего. Основной задачей Губторгу было поставлено: 1) снабжение местных госпредприятий, как материалами, необходимыми для производства, так и предметами широкого потребления и продуктами продовольствия, 2) реализация продукции промышленности.

Для ведения операций Губторгу из Планснаба был выделен фонд на сумму 462.681 руб. в золотой валюте. Несмотря на кажущуюся величину отпущенных оборотных средств, они составляли сравнительно небольшую ценность, так как в большинстве случаев состояли из неходовых товаров, представлявших заваль и остатки, реквизированные когда то у частных томских фирм и пролежавшие несколько лет без движения в Губснабе, где они не разошлись, несмотря на самые льготные условия выдачи их всем желающим. Так, в числе отпущенных Губторгу товаров было много железа, неходовых химических продуктов, напр., серы, значительное количество сгоревшего кожевенного товара, электрической арматуры и т. д. Весь фонд хранился в Губснабе неразобранным, в хаотическом состоянии, и в таком же виде перешел вместе со складами в ведение Губторга, которому пришлось затратить много сил и энергии для приведения его в порядок.

Digital Library (repository)
of Tomsk State University
http://vital.lib.tsu.ru

Томский Губторг все внегубернские товары получал только через Сибторг, оперируя сам исключительно внутри губернии. К сожалению, свои обязательства в отношении Томгубторга Сибторг выполнял довольно неаккуратно. Данные ему заказы или совсем терялись в недрах его канцелярии, или же исполнялись с большими запозданиями. Так, напр., вместо 50 тыс. пуд. муки, заказанных ему в разное время для предприятий Г. С. Н. Х., он дал только 760 п. В апреле месяце Губторгом через него же была срочно выписана известь; 20 апреля Сибторг уведомил его о поставке ему 20.000 пуд. извести с Яшкинского завода. В то время известь была нужна 6-му Линотделу Сибопса. Получена же она была в Томске во второй половине июня, когда острая надобность в ней уже миновала. Как проявлялись заботы Сибторга о Губторгах, можно судить еще и по следующему факту.

В апреле месяце без всякой просьбы со стороны Томского Губторга Сибторг прислал ему 1.129 дуг, которые оказались низкого качества (вязовые и плохо согнутые). Для томского рынка они не подошли совсем, так как Томская губерния сама является центром выделки хороших дуг.

Всего по 1 октября Губторгом получено товаров от Сибторга на сумму 432.080 рублей, главным образом—рулонная спичечная бумага, известь, кора «Мимоза», мануфактура и др.

Главная деятельность Губторга, как указывалось выше, сводилась к снабжению госпредприятий всем необходимым. За все время существования Губторга им поставлены для нужд госпредприятий: рулонная спичечная бумага, железо, кожа, гарпиус, мануфактура, продовольствие, всего на 9.559.052 руб. зн. 22 г.

Кроме того, госпредприятия часто снабжались и денежными средствами: таких субсидий было выдано на сумму 1.592.515 р.

Получая от Губторга все необходимое, госпредприятия давали ему для реализации часть своей промышленной продукции.

Всего по 1 октября Губторгом было принято для реализации фабрикатов на сумму 6076895 р.

Фабрикаты состояли: из спичек, стеклянной посуды, валенок, кочмы, сапог, веревок, электрических лампочек и др. Часть этих товаров, на сумму 36.680 р. Губторгом была отправлена в Москву и с Карской экспедицией.

Для реализации фабрикатов. госпредприятия часто выступали на рынке самостоятельно, открывали свои лавки и тем самым создавали конкуренцию торговле Губторга. Конкуренция операциям Губторга вредила и самим госпредприятиям, создавая застой в торговле и уменьшая количество товаров на складах Губторга, предназначенных для нужд промышленности. Кроме всего этого, Объединения и предприятия-одиночки, часто не имея денежных средств для расплаты со своими рабочими и служащими, удовлетворяли их в счет зарплаты фабрикатами, которые выбрасывались на рынок по низким ценам, что опять таки вредило как, Губторгу, так и предприятиям в их торговой деятельности.

Операции Губторга не ограничивались вышесказанным,—он вел работу также с другими контрагентами, по большей части с госучреждениями, производя с ними товарообмен. В меньшей степени операции велись и с частными лицами, что имело преимущественно место при поставках фуража сельскими хозяевами. Операции эти имели в своем основании договора. По 1 октября разных товаров за наличный расчет, в кредит и товарообмен контрагентам отпущено на сумму 5.243.073 р.

Для развития своей деятельности по всей Томской губернии Губторгом были открыты торговые конторы в Мариинске, Кузнецке, Щегловске, Боготоле и Ижморке; предположено открыть еще несколько контор в наиболее крупных сельских торговых центрах. В Томске Губторгом открыт торговообменный магазин. Операции последнего, как и всего Губторга, в летний период протекали довольно слабо, что объясняется, во первых, вообще застоем в торговле в этот период, во вторых, слабой покупательной способностью рынка. С наступлением осени обороты магазина начали увеличиваться.

Digital Library (repository)
of Tomsk State University
http://vital.lib.tsu.ru

По месяцам торговые операции Губторга выражаются в следующих цифрах.

МЕСЯЦЫ.	ПРОДАНО ТОВАРОВ.			
	Предприятиям ГСНХ.	Сибторгу.	Прочим учрежд. и частн. лицам.	ВСЕГО.
	В рублях.			
Март	1.247.940	4.280	168.696	1.420.916
Апрель	1.076.645	—	246.967	1.323.612
Май	997.000	—	582.700	1.579.700
Июнь	1.070.010	—	371.403	1.441.413
Июль	1.506.100	—	664.174	2.170.274
Август	1.355.857	—	1.518.123	2.873.980
Сентябрь	2.305.500	—	1.691.010	3.996.510
Итого	9.559.052	4.280	5.243.073	14.806.405

К числу неблагоприятных условий для развития операций Губторга необходимо отнести и денежные затруднения, объясняемые недостаточностью материального фонда и слабой покупной способностью населения. Это обстоятельство вынуждало Губторг часто платить пени за невыкупленные товары, прибывающие в его адрес из других губерний, а также отказываться иногда, за неимением средств, от выгодных сделок.

Другим неблагоприятным фактором в деятельности Губторга являются налоги и разного рода отчисления. За время своего существования по 1 октября им уплочено:

1.	За права на торговлю и патенты за служащих	159.538 р.
2.	Патентного сбора за 1-е полугодие	158 037 »
3.	Долевых отчислений в пользу Г. С. Н. Х.	964.878 »
4.	» » » Сибпромбюро	28.375 »
5.	Обложение куплен. корья пенным сбором	11.460 »
6.	За страхование служащих	215.506 »
	Всего	1.537.794 р.

4. ЗАГОТОВКА ЭКСПОРТ—ФОНДА.

ОТЧЕТ СИБДАЛЬВНЕШТОРГА.

1. **Производительные рессурсы района.** В район деятельности Томского Отделения Сибдальвнешторга входит вся Томская губерния в ее настоящем административном делении. Этот район является одним из богатейших в Сибири по количеству сырья и, главным образом, пушнины, значительная часть которого могла бы войти в столь необходимый для Республики экспортный фонд.

Средняя годовая добыча довоенного времени по всей Сибири и по Томскому району, равно стоимость пушнины добывавшейся в пределах Томского района по

Digital Library (repository)
of Tomsk State University
http://vital.lib.tsu.ru

ценам довоенного времени (1913-1914), характеризуется приводимыми ниже цифрами. *).

НАЗВАНИЕ ПУШНИНЫ.	Добыча по всей Сибири.	Добыча по Томскому району.	Цены 1913—1914 г.г.	Сумма.
Соболя	30000 шт.	1000 шт.	35—40 руб.	37000 руб.
Белки	12000000 »	600000 »	35—45 коп.	240000 »
Лисицы	25000 »	5000 »	15—25 руб.	100000 »
Горностая	500000 »	30000 »	2,80—3 »	90000 »
Выдры	10000 »	300 »	12—15 »	4200 »
Рассомахи	10000 »	400 »	10—20 »	5000 »
Рыси	000 »	300 »	15—20 »	5100 »
Зайчины	2000000 »	300000 »	30—35 коп.	90000 »
Колонка	350000 »	35000 »	1,50—1,80 руб.	56000 »
Медведя	10000 »	250 »	10—30 »	5000 »
Лося	25000 »	350 »	8—12 »	3500 »
Оленя	25000 »	100 »	3—4 »	3500 »
Барсука	40000 »	500 »	1—1,50 »	625 »
Волка	25000 »	300 »	6—8 »	2100 »
Ласки	200000 »	500 »	15—20 коп.	85 »
Бурундука	250000 »	50000 »	5—12 »	4000 »
Хорь	300000 »	2000 »	80 к.—1 руб.	2700 »
Песца	50000 »	—		
Куницы	20000 »	—		
Ондатры	50000 »	—	—	648810 руб.
Мышки	100000 »	—		
Кошки	150000 »	—		

II. Задачи и направление работ Отделения. В основные задачи Томского Отделение Сибдальвнешторга входит: 1) приемка от Госзаготорганов всех собранных ими, в законе определенном порядке, экспортных товаров, к которым нужно отнести: а) пушнину по особой номенклатуре, за исключением идущей на внутригосударственные потребности, б) кожсырье—яловку, конину, овчину, козлину, оленек, жеребок и проч., по особой номенклатуре, в) разного рода мытую и грязную шерсть, г) растительное сырье—лен и коноплю, д) животное сырье—волос конский, гриву, щетину и проч.; 2) инструктирование рабочего аппарата заготорганов по сортировке, укупорке и хранению экспортных товаров; 3) концентрирование отдельных партий сырья; 4) хранение до отправки по назначению Центрального Управления Сибдальвнешторга собранного экспорт—фонда в местных складах и самая отправка его; 5) исполнение разных других заданий и поручений, согласно указаниям и инструкциям Сибдальвнешторга, в том числе контроль над заготовками, которые ведутся контрагентами по договорам заключенным с Центральным Управлением.

Для большего удобства рассмотрения результатов работы Отделения по выполнению поставленных задач, деятельность его можно разделить на два существенно отличных друг от друга периода, кроме чисто организационного, длившегося около полутора месяцев.

В течение первого периода, приблизительно до марта месяца, Отделением заготовлено путем покупки разного рода пушнины, щетины и волоса на сумму около 16.500 р. в дензнаках 22 года (1 белый медведь, 265 шт. разной белки, 145 штук горностая, 14 штук колонка, 10 штук разной лисицы, 9 штук песцов, 2 штуки рыси, 1 штука рассомахи и 7 штук хоря; волоса—35 пудов и щетины—7 п. 6 ф.). Кроме того заготовлена для укупорки пушнины и прочих товаров разного рода тара (50 ящиков, 485 рогож, 190 пудов воровины, 6 пудов шпагата и 6 п. 13 ф. гвоздей).

*) Сведения о производительности Сибири взяты из отчета бывшего Уполномоченного Отделения К. П. Самцова президиуму Томского Губпрофсовета 1 марта 1921 года, а цифры о добыче по Томскому району получены путем опроса товароведов Отделения.

Digital Library (repository)
of Tomsk State University
http://vital.lib.tsu.ru

От Губсоюза принято пушнины и птичьих шкурок до 180000 штук, которые, по распоряжению Центрального Управления, отправлены в Иркутское базисное отделение Сибдальвнешторга, вместе с пушниной, поступившей путем покупки на месте. Одновременно отослана небольшая партия товара, принятого от Кустпрома. Общий вес отправленного экспорт-фонда выразился приблизительно в 530 пуд.

Сведения о количестве, виде и сорте отправленного товара приведены в особой таблице (см. приложение 1-е на стр. 200).

Кроме непосредственной заготовки Отделение следило за деятельностью контрагентов Сибдальвнешторга, работавших по специальным договорам в Томском районе по скупке воска, пушнины и кожсырья, для отсылки с северной товарообменной Карской экспедицией, в задачи которой входило обменять собранное в Сибири кожсырье на импортные товары.

Циркулярное распоряжение Сибдальвнешторга от 24 мая с. г., предусматривающее образование районных агентур, переход местных учреждений Сибдальвнешторга на хозяйственный расчет, снабжение Отделений товарообменным фондом и увеличение оборотных средств в денэнаках,—способствовало успешному развитию заготовительных операций во второй период деятельности Томского Отделения.

В связи с усилением средств, увеличением штата и улучшением материального положения сотрудников, работа Отделения оживилось, что выразилось, прежде всего, в окончательном приеме кожсырья от контрагентов для укупорки и отправки с Карской экспедицией в количестве 34390 штук, весом 5416 п. 9 ф.

В течение второго периода приобретено покупкой на месте разного кожсырья 37593 шт., весом 3143 п. 1 ф., волоса—953 п. 2½ ф., щетины—136 п. 36¾ ф. и разной пушнины 37805 штук, в том числе: белки 36.638 шт., колонков 423 шт., выдры 6 штук, рассомахи 20 шт., лисицы разной 249 шт., горностая 293 шт., бурундуков 50 шт., ласки 1 шт., хорьков 21 шт., рыси 11 шт., барсуков 2 шт., песцов 3 шт. волков 3 шт., медведей 1 шт., соболей 84 шт.

Сведения об экспортных товарах, оставшихся на складе томской конторы Сибдальвнешторга на 1-е октября, приведены в особой таблице (см. приложение 2-е на стр. 201—202).

Организация уездных районных агентур, этого нового аппарата, призванного оживить деятельность учреждения, до настоящего времени выразилась в следующем: заключено 5 договоров с агентами на сбор по товарообмену пушнины, кожсырья, волоса, щетины и проч. по Томскому, Мариинскому, Кузнецкому, Щегловскому и Нарымскому уездам, с районами Кольчугинским и Боготольским.

Определить количество экспорт-фонда, могущего быть заготовленным силами этих агентов, в данное время не представляется возможности, так как это зависит от количества полученного каждым из них товарообменного фонда, а, главным образом, находится в связи с личной инициативой и энергией агента. Во всяком случае надо думать, что на развитие деятельности Отделения по сбору экспорт-фонда в губернии, аппарат уездных агентур должен отразиться благоприятно.

Кроме организации агентур для успешного развития заготовительных операций, необходимо, прежде всего, принять меры к обследованию современного состояния пушного промысла, а также экономического положения промыслового населения в целях выяснения потребностей последнего в подъеме, т. е., в каких размерах оно долно быть снабжено единовременно, по годичной, приблизительно, потребности, следующими, например, продуктами и предметами промысла: мукой, крупой, чаем, табаком, спичками, керосином, мануфактурой, обувью, шубами, порохом, дробью, свинцом, ружьями, капканами, рыболовными снастями и проч.

На ряду с мероприятиями по привлечению частной инициативы к делу собирания экспорт—фонда казалось бы вполне целесообразным создание при конторах Сибдальгосторга разного рода производств для использования тех сортов сырья и пушнины, которые не могут быть предназначены для экспорта за границу, в виде небольших заводов и мастерских для выделки кожи, шитья полушубков и рукавиц и изготовления различных меховых вещей—шапок, муфт и проч.

Digital Library (repository)
of Tomsk State University
http://vital.lib.tsu.ru

Приложение 1-е.

СВЕДЕНИЯ О ПУШНИНЕ, ОТПРАВЛЕННОЙ В ИРКУТСКОЕ БАЗИСНОЕ ОТДЕЛЕНИЕ СИБДАЛЬВНЕШТОРГА.

НАЗВАНИЕ.	Количество.	НАЗВАНИЕ.	Количество.
Белка чистая	102568 шт.	Лисица выходная обыкн.	574 шт.
» синеручка	71 »	» сиводушка	12 »
» красная	195 »	» чернобурая	3 »
» подволь	15038 »	Лисица полуволосая	152 »
» летняя брак	10536 »	» брак летняя	165 »
» чистая	180 »	» » тертая	80 »
Барсук выходной	147 »	» »	4 »
» брак	1 »	Медведь выходной	90 »
» полуволосый	30 »	» белый	1 »
» летний (тертый)	55 »	» тертый	15 »
Беркутов	6 »	» вешний брак	5 »
Бурундуков	28590 »	» летний	9 »
Волк выходной степной	44 »	Медвежата брак	2 »
» полуволосый (тертый)	11 »	» тертые	3 »
» летний брак	9 »	» щенки	10 »
Выдра выходная	12 »	Медведь полуволосый	18 »
» брак	2 »	Мерлушка	9 »
» полуволосая	2 »	Норка	1 »
» щенки	4 »	Норник брак	12 »
Гагар	13 »	Олень	3 »
Горностай чистый	3059 »	Песцы белые	15 »
» чалый	150 »	Недопесок брак	1 »
» летний	208 »	Пешка выходная	2 »
» подволь	924 »	Рассомаха выходная	79 »
» брак разн.	320 »	» полуволосая	7 »
Журавли	1 »	» летняя	6 »
Заяц чистый	470 »	» брак	2 »
» бусый или на вол.	106 »	Рысь выходная	101 »
» брак лоскут	337 »	» полуволосая	5 »
Заяц весенний	65 шт.	Рысь брак	4 шт.
Кинарки	418 »	» выделанная больш.	9 »
Коза барловая	1 »	Синяк	5 »
Колонок чистый	6231 »	Соболь Алтайский	5 »
» тонкий	2 »	» вешний калтан	5 »
» полуволосый	1231 »	» брак калтан	5 »
» летний	1362 »	» выходной рослый	73 »
» брак молседен	1813 »	Сова	3 »
Кошка пестрая	423 »	Сорока	6 »
» брак	41 »	Сурок полуволосый	27 »
Котята	1 »	» брак	33 »
Крестоватик крупный	50 »	» выходной	50 »
» мелкий	38 »	Суслики	58 »
Кролики	128 »	Тигр	1 »
Крысы-хомяки	774 »	Филины	15 »
Куница выходная	45 »	Хвост беличий	11 »
» калтан и тертая	5 »	» лисий	71 »
Лапа лисья	94 »	» соболий	16 »
» соболья	76 »	» колонковый	296 »
» песцовая	130 »	» выдры	6 »
Ласка чистая	340 »	» куний	2 »
» брак	110 »	Хорь выходной	537 »
» летняя	16 »	» полуволосый	210 »
Лебеди	96 »	» летний	335 »
Леопард	2 »	» брак	77 »
Летяга	90 »	Ястреб	5 »

Digital Library (repository)
of Tomsk State University
http://vital.lib.tsu.ru

Приложение 2-е.

СВЕДЕНИЯ ОБ ЭКСПОРТНЫХ ТОВАРАХ НА СКЛАДЕ ТОМСКОЙ КОНТОРЫ СИБДАЛЬГОСТОРГА НА 1-е ОКТ. 1922 г.

НАИМЕНОВАНИЕ ТОВАРОВ.	Остаток на 1-е октября.		
	Количество.	Вес.	
		Пуд.	Ф.
Яловка I кат. I сорта	39 шт.	8	34
» I » II »	18 »	3	16
» I » брак	128 »	19	11
» II » I сорт	1090 »	438	38
» II » II »	107 »	45	38
» II » III »	13 »	5	32
» II » брак	121 »	37	06
» III » I сорт	229 »	124	34
» IV » I »	7 »	6	12
Конина I кат., I сорта	1 »	—	—
» I » II »	4 »	—	—
» I » III »	1 »	—	—
» I » брак	1 »	—	—
» II » I сорт	25 »	—	—
» II » II »	15 »	—	—
» II » III »	4 »	—	—
» III » I »	25 »	—	—
» III » II »	11 »	—	—
» III » III »	4 »	—	—
» IV » I »	31 »	—	—
» IV » II »	15 »	—	—
» V » I »	252 »	—	—
» V » II »	45 »	—	—
Жеребка I сорта	42 »	—	—
» II »	70 »	—	—
» III »	3 »	—	—
Овчина шубная	2800 »	—	—
Опоек резн. I сорт	217 »	—	—
Опоек резн. II »	128 шт.	—	—
» » III »	12 »	—	—
» » III »	24 »	—	—
» » брак разн.	120 »	—	—
Козлина I сорт	39 »	—	—
» II »	8 »	—	—
Волос	—	357	23½
Щетина	—	8	30 ф. 12 з.
Мамонтовая кость	—	1	02
Соболей	41 »	—	—
Белок чист. свеж.	324 »	—	—
» » стар.	335 »	—	—
» подпол.	6 »	—	—
» брак	967 »	—	—
» красн. летн.	1 »	—	—
Колонки чист. I с.	34 »	—	—
Выдра крупн. полн.	1 »	—	—
Рассомаха полн. 1-го сорта	2 »	—	—
» брак	1 »	—	—
Лисиц белодуш. I с. вых.	3 »	—	—
» сиводуш. I сорта	15 »	—	—
» красн. обыкн.	71 »	—	—
» брак	12 »	—	—
» чернобур.	1 »	—	—
» сиводуш. I сорта	2 »	—	—
Горностай чист.	47 »	—	—
» брак	3 »	—	—
Бурундуков	50 »	—	—
Ласки чист.	1 »	—	—
Хорьков чист. бел.	13 »	—	—

Digital Library (repository)
of Tomsk State University
http://vital.lib.tsu.ru

СВЕДЕНИЯ ОБ ЭКСПОРТНЫХ ТОВАРАХ НА СКЛАДЕ ТОМСКОЙ КОНТОРЫ СИБДАЛЬГОСТОРГА НА 1-е ОКТ. 1922 г.

НАИМЕНОВАНИЕ ТОВАРОВ.	Остаток на 1-е октября.		
	Количество.	Вес.	
		Пуд.	Ф.
Колонки чист. брак	5 »	—	—
Медведей	3 »	—	—
Зайчины чист.	3 »	—	—
» брак	19 »	—	—
Рысь выходн. больш.	5 »	—	—
» щенок	1 »	—	—
Волк степной	1 »	—	—
Воск желт. пчелин.	—	50	—

5. ОПЕРАЦИИ ТОВАРНОЙ БИРЖИ.

Томская товарная Биржа, возникшая по инициативе представителей Губсовкоза, Совнархоза, Губфинотдела и др. учреждений, открыла свои действия 16-го марта текущего года.

Согласно устава, принятого общим собранием членов Биржи и утвержденного местным Губсо, в число членов Биржи были допущены государственные учреждения и предприятия и кооперативные организации. Кроме того, уставом был предусмотрен контингент постоянных и разовых посетителей; последними могли быть частные фирмы и лица, которым предоставлялось право совершения биржевых сделок наравне с госорганами и кооперативными организациями.

За рассматриваемый период количество членов Биржи не превышало 30-и, постоянным посетителем была только одна частная фирма, число разовых посетителей достигало шестисот человек.

Биржевой Комитет состоял из 6-ти лиц; в состав маклерской коллегии вначале входило 3 лица; в настоящее время Биржа имеет только одного маклера.

С 16-го марта по 1-ое октября на Томской товарной Бирже совершено 270 сделок на общую сумму 53.362.297 р. 50 коп., что при 164 операционных днях дает на каждую сделку в среднем 197.638 руб. оборота и на каждый день около 2-х сделок и 325.379 руб.оборота.

По месяцам количество операционных дней, число сделок и сумма оборотов, а также среднее расчисление сделок и оборотов на день, равно средняя сумма оборота, падающая на одну сделку, характеризуются следующими данными.

МЕСЯЦЫ.	Число операционн. дней.	Число сделок.	Сумма оборотов.	Количест. сдел. ,приходящ. на один день.	Сред. суммы ежедневн. оборотов.	Сред. сумма обор., падающая на кажд. сдел.
С 16 марта по 1-ое апреля. .	13	13	226860	1	17451	17451
Апрель	23	33	500251	1,4	21750	15159
Май	24	60	5330411	2,5	222100	88840
Июнь	26	35	2604589,5	1,3	100176	74417
Июль	27	23	5475842,5	0,9	202735	238080
Август	25	52	9189368,5	2,1	367575	176719
Сентябрь	26	54	30034975	2,1	1155191	556203
ВСЕГО . . .	164	370	533622975	—	—	—

Таким образом наибольшее количество сделок (60) падает на май месяц; в июне и июле число сделок резко падает в виду наступления кризиса сбыта и общего в летние месяцы затишья в торговле; в августе и сентябре наблюдается резкое повышение количество сделок в связи с осенним оживлением торгового оборота.

Digital Library (repository)
of Tomsk State University
http://vital.lib.tsu.ru

По участникам биржевые операции распределяются за истекший период следующим образом.

КОНТРАГЕНТЫ. / МЕСЯЦЫ.		С 16 марта по 1-е апр.		Апрель.		Май.		Июнь.		Июль.		Август.		Сентябрь.		ВСЕГО.	
		Чис. сделок.	Сумма оборота.	Чис. сделок.	Сумма оборота.	Чис. сделок.	Сумма оборота.	Чис. сделок.	Сумма оборота.	Чис. сделок.	Сумма оборота.	Чис. сделок.	Сумма оборота.	Чис. сделок.	Сумма оборота.	Чис. сделок.	Сумма оборота.
ПРОДАВЦЫ.	Госорганы	7	710800	12	200252	26	2712256	20	2109288	13	3778050	32	6316566,5	27	1425202,5	137	2956734,5
	Кооперация	2	102250	5	100192	6	1558000	1	44000	1	1260000	4	51750	5	754250	24	4335192
	Частные фирмы и лица	4	16310	16	199807	28	1060155	14	451301,5	9	437792,5	16	235630,2	22	1502870	109	1955037,1
	ВСЕГО	13	226860	33	500251	60	5330411	35	2604589,5	23	5475842,5	52	9189368,5	54	3008197,5	270	5339207,5
ПОКУПАТЕЛИ.	Госорганы	5	168400	17	209573	29	3029276	18	1291254,5	7	2887925	24	5517830,5	24	2023210,9	124	3331035,5
	Кооперация	4	49600	4	107427	5	1216550	—	—	2	200000	5	960050	6	1802100	26	4336027
	Частные фирмы и лица	4	8860	12	183251	26	1090585	17	1313335	14	2438056	23	2631488	24	8000466	120	15716035
	ВСЕГО	13	226860	33	500251	60	5330411	35	2604589,5	23	5475842,5	52	9189368,5	54	3008197,5	270	5339207,5

Digital Library (repository)
of Tomsk State University
http://vital.lib.tsu.ru

Из анализа приведенных выше таблиц видно, что обороты Биржи от резких скачков в первые месяцы в дальнейшем имеют тенденцию к определенному равномерному увеличению. Последнее обстоятельство указывает, что Биржа, не взирая на общую слабость оборота, стремится занять устойчивое положение в местной коммерческой жизни.

Введенная ныне приказом СТО обязательная регистрация сделок госорганов и допущение частных фирм и лиц в число членов Биржи должны, несомненно, увеличить цифры оборота Томской товарной Биржи и вместе с тем усилить ее влияние на общий ход местных коммерческих операций.

6. ЧАСТНАЯ ТОРГОВЛЯ.

Новое направление экономической политики в области торговли начало чувствоваться в Томской губ. приблизительно со второй половины лета 1921 года. В июле-августе этого года появились первые «легальные» торговые предприятия. Конечно, это обычное определение может быть лишь с большой натяжкой применено к пионерам новой торговли в Томской губернии. Это были не только не магазины, но даже и не лавки дореволюционного типа. Обычно все «предприятие» заключалось в лотке, столике, в лучшем случае, в маленькой будочке с 2-3-мя полками с весьма разнообразным набором товаров, общая ценность которых, в виде общего правила, не превышала нескольких десятков довоенных рублей.

Условия государственно-хозяйственной жизни оказали огромное влияние на развитие торговли в очень короткий срок. Прошло всего несколько месяцев и картина резко изменилась. Торговые предприятия не только росли с поражающей быстротой количественно, но становились и более солидными.

Параллельно росту торговли, росло и значение денег. Они опять возвращались в сферу экономического оборота, опять становились одним из его основных элементов.

Темп развития торговли был, конечно, далеко не одинаков на всем пространстве губернии. Из городов первое место в этом отношении занимал Томск, следующее Мариинск и последнее—Кузнецк. В то время как в Томске уже в начале 1922 года рядовой потребитель начинал забывать о товарообмене, в Кузнецке в конце июля еще не было ни базаров, ни торговли, и даже сейчас она находится там в зачаточном состоянии.

В сельских местностях, естественно, процесс развивался значительно медленнее. Частная торговля там налаживалась слабо, а кооперативы по ряду причин долго держались прежнего метода-натурального обмена.

Однако интенсивное проведение денежной системы налогового обложения все более усиливает циркуляцию денег в деревне, при чем эта последняя распространяется постепенно в направлении от значительных торговых центров к периферии, и в том же направлении вызывает к жизни новые торговые предприятия.

На ряду с кооперативами и частными лицами выступают в роли «красных купцов» и государственные органы хозяйственного характера.

Представление о том, какой крупный шаг сделало развитие торговли до конца 1922 года дают материалы Отделения по учету налогов Налогового Управления Губфинотдела. По его данным торговых заведений, привлеченных к уплате промыслового налога числилось в Томской губернии:

Digital Library (repository)
of Tomsk State University
http://vital.lib.tsu.ru

УЕЗДЫ.	Полугодия.	Число торговых предприятий привлечен. к промысловому налогу.			
		Государствен.	Кооператив.	Частных.	Итого.
Томский	1	4	275	2302	2581
	2	19	81	1294	1394
Мариинский	1	1	122	226	349
	2	15	68	275	358
Щегловский	1	1	88	62	151
	2	3	41	86	130
Кузнецкий	1	1	16	—	17
	2	1	31	52	84
По губернии	1	7	501	2590	3098
	2	38	221	1707	1966

Таким образом приведенная таблица, определенно отмечая быстрый рост числа торговых предприятий вообще, констатирует сокращение их количества во втором полугодии 1922 г. по сравнению с первым. Если мы обратимся к отдельным категориям владельцев, то увидим, что число заведений принадлежащих госорганам возросло на 443%, число же кооперативных сократилось на 56% и частных на 34%.

Заведения частновладельческие составляли 83,6% всех торговых предприятий в первом полугодии и во втором 86,8%, кооперативные 16,2% в первом полугодии и 11,3% во втором, государственные 0,2% в первом полугодии и 1,9% во втором.

В отношении города Томска в нашем распоряжении имеются данные о главнейших видах заведений частной торговли за вторую половину 1922 года. На первом месте стоят заведения, торгующие продуктами питания (хлебом печеным 13, хлебом и др. продуктами 4, мукой и др. товарами 5, мукой 28, мясом 17, рыбой 28, бакалейными товарами 40, съестными припасами 5. Далее идут заведения торгующие железными и скобянными товарами 13, кожевенными 4; мануфактурным 6, щепными 4, мебелью 5, табачными изделиями 4, книгами 3, кустарными изделиями 2, парфюмерией 2 и т. д.

7. ЦЕНЫ ТОМСКОГО ГОРОДСКОГО РЫНКА НА ГЛАВНЕЙШИЕ ПРЕДМЕТЫ ПЕРВОЙ НЕОБХОДИМОСТИ.

Всеобщий рост цен в современной обстановке НЭП'а является выразителем того состояния неупорядоченности нашего народного хозяйства, которое слагается из таких элементов, как недосев и неурожай хлебов, недостаток продукции городской промышленности, слабый транспорт, отсутствие надлежащей связи с международным рынком и современное бумажно-денежное обращение, поддерживаемое непрекращающейся эмиссией.

При общем взгляде на материал о ценах за 1922 год видим, что в течение этого периода дорожают, как продукты с.-х. производства: ржаная мука, печеный хлеб, картофель и прочее, так,—с другой стороны, и такие предметы, как ткани, готовая одежда, обувь и прочее. В этом явлении вздорожания, вероятно, сливаются в одно, как рост цен вследствие нашего современного разностороннего материального оскудения, так и рост цен вследствие продолжающегося дешевения бумажных денег.

Как же росли в Томске рыночные цены в минувшем 1922 году?

Анализ цифрового материала за первую четверть 1922 года приводит нас к заключению, что рост цен, вообще чрезвычайно интенсивный в этот период, был втрое интенсивнее, чем за соответствующий период 1921 года. В последующие четверти 1922 года этот рост еще более интенсивен. Именно, за вторую четверть 22 г. цены возросли против второй четверти 1921 года уже не в три раза, а почти

Digital Library (repository)
of Tomsk State University
http://vital.lib.tsu.ru

в семь с половиной раз; за третью-более чем в 10 раз и за четвертую-почти в шесть с половиной раз, при чем и средняя годовая повышения цен также более, чем в шесть раз превышает прошлогоднюю.

В приводимой ниже таблице заключается трактуемый материал за 1921 и 1922 годы.

ПЕРИОДЫ ГОДА.	1921 г.	1922 г.	Кратность показателя роста цен обоих годов друг ко другу.
I четверть	185	518,44	2,8
II »	252,26	1875,17	7,43
III »	280,96	2835,71	10,13
IV »	1000,46	6337,25	6,34
Средняя за год	250	1584,31	6,67

Помимо указанной энергии роста цен за 22 г. по сравнению с 1921 годом, здесь приходится отметить известную закономерную стройность самой структуры движения цен по отдельным периодам, рассматриваемым за каждый из двух годов в отдельности. Именно, если две первых и последняя четверти являются периодами наибольшего, по сравнению с предыдущим периодом, повышения цен, то третья четверть, т. е. июль, август и сентябрь месяцы обоих годов, наоборот, представляются в этом отношении моментами приостановки и некоторого как бы затишья, когда цены сами по себе, вне влияния на них дешевеющих денег, или совсем не возрастают, или растут совершенно ничтожно. Указанное обстоятельство здесь весьма трудно вскрыть именно в силу вышеуказанного явления слияния действия двух причин в одном общем процессе вздорожания цен на рынке: с одной стороны, в силу разностороннего товарного голода и с другой,—непрерывного процесса дешевения бумажных денег. Момент же приостановки роста рыночных цен именно за третью четверть года за июль, август, сентябрь месяцы, имеет себе исчерпывающее объяснение в экономическом значении данного периода среди года. Период этот всегда, при всяком сколько-нибудь удовлетворительном урожае хлебов, трав и овощей, обычно является моментом ослабления продовольственной нужды, когда с одной стороны в каналах обменного рыночного и потребительского оборота имеются еще некоторые остатки прошлогодних запасов, а с другой—начинает поступать в оборот и новый урожай этого года. Это обстоятельство и создает в данном случае приостановку роста рыночных цен или даже их понижение, которое представляется, таким образом, явлением вполне сезонным.

Наконец, по приведенному материалу таблицы, нельзя не отметить еще одного обстоятельства, которое представляется характерным для общей оценки 1922 года в смысле его экономического благополучия, а именно: в то время как кратность параллельных показателей возрастания цен 1921 и 1922 годов от первой до третьей четверти решительно идет вверх, такой же показатель соотношения обоих годов за последнюю четверть резко падает—с 10,13 до 6,34. Мы полагаем, что это явление получило здесь место отнюдь не случайно, а в силу наличия к тому устойчивой экономической причины, действие которой определенно сказалось именно к этому времени. Прежде всего, здесь нельзя обойти молчанием качественный характер урожая 1922 г., сколь в общем ни недостаточного для удовлетворения общегосударственных и наших местных губернских нужд, но все же лучшего по сравнению с урожаем 1921 года. Этот урожай и первый осенний период его реализации, ослабил несколько ту картину нужды, которая наблюдалась в этом отношении в прошлом году, когда к концу года наблюдался колоссальный подъем цен.

Digital Library (repository)
of Tomsk State University
http://vital.lib.tsu.ru

С другой стороны, мы полагаем, что для 1922, в особенности для его конца, нельзя не отметить все более растущей величины и организованности местного рынка, в частности, хотя бы просто на глаз растущего количества торговых предприятий, что несомненно в значительной мере помогало более широкому, деятельному и более равномерному распределению главнейших предметов первой необходимости между потребителями, гарантируя их от случайностей ограниченного и неорганизованного рынка.

Далее, с точки зрения учета общих условий оздоровления нашего современного народного хозяйства в целом и оценки в нем отдельных динамических процессов, небезинтересно проследить по цифровому материалу цен минувшего года положение на местном томском рынке двух таких групп товаров, как продукты сельского хозяйства и предметы производства нашей наличной городской промышленности. Вопрос этот в течение отчетного года неоднократно был темой статей в нашей большой столичной прессе и, нередко, должен был становиться в поле зрения органов местной власти при практической постановке различных вопросов.

В каком же отношении между собой изменялись цены названных двух групп товаров за минувший год?

Если для обоих годов—1921 и 1922, для которых имеется одинаковый материал наблюдения, мы возьмем для группы предметов сельско-хозяйственной продукции ржаную муку, печеный хлеб, соль, пшено, картофель, капусту, морковь, свеклу, масло растительное, масло сливочное, мясо, рыбу, молоко и яйца, а для набора городской продукции—ситец, шерстянную ткань, готовое белье, костюм, пальто зимнее, пальто летнее, сапоги, штиблеты и мыло,—то в процентах, в среднем по всему набору, по месяцам будем иметь следующую картину.

ПОСТУПАТЕЛЬНОЕ ДВИЖЕНИЕ ЦЕН ЗА 1921 ГОД.

	Цены на 1-янв. 1921 г.	Янв.	Февр.	Март	Апр.	Май	Июнь	Июль	Авг.	Сент.	Окт.	Нояб.	Дек.
Набор сельск.-хоз. продукции.	100	119,23	127,0	196,89	174,54	280,57	281,55	262,15	282,48	263,27	319,21	326,98	1770,47
Набор городской продукции.	100	108,88	144,85	251,48	237,84	259,6	276,41	290,38	452,05	508,96	486,22	636,33	1101,22

1921 год, как видим на основании приведенного материала, представляет собой в интересующем нас отношении картину недостаточно характерную. При общем, довольно ровном, течении повышения цен набора сельско-хозяйственной продукции за все месяцы года, мы видим, что он только трижды за год испытал значительные скачки вверх (за март, май и декабрь) и всего только в четырех случаях среди года имеет больший коэффициент повышения сравнительно с нижним рядом показателей набора городской продукции (январь, май, июнь и декабрь). Иными словами, продукты сельского хозяйства, поскольку они представлены здесь взятым набором, за 1921 год возрастали в цене довольно равномерно, но при этом несколько слабее, чем предметы набор продукции городской.

Этот последний набор за небольшими исключениями (скачки за март, август и декабрь и понижения за апрель и октябрь) дорожает тоже сравнительно равномерно, но за восемь месяцев он дорожает все же энергичнее, чем набор продукции сельского хозяйства за то же время.

О чем может говорить это явление? Оно говорит о том, что за 1921 год, этот переломный период от первоначальной экономической политики к НЭПу, при неурожае хлебов, крайне обостренной продовольственной нужде и обесценении одежды, обуви и прочих предметов городского культурного обихода, эти последние в конце концов дорожали все-таки энергичнее, чем продовольствие. Это мы можем объяснить, конечно, только тем, что взятые нами предметы городской продукции входят в тот крайний existens minimum всякого человека, сократить кото-

Digital Library (repository)
of Tomsk State University
http://vital.lib.tsu.ru

рый далее представляется уже, очевидно, невозможным, а также тем, что источников получения этого existens minimum'а в 1921 году для широкой потребительской массы населения было еще менее, чем для получения продовольствия.

Однако, можно думать, что при более широком круге наблюдения цен на предметы городской продукции, картина получилась бы несколько иная, а именно: наиболее дорожающими в 21 г. были бы продукты сельского хозяйства.

При оценке материала о состоянии рынка и о ценах за 21 г. нужно иметь в виду тот характер рынка, который правильно назвать «барахольным». Рынок 1921 года представляется достаточно неорганизованным в смысле величины торговли, информации, транспортных связей, местного подвоза и проч. За 1921 год едва ли достаточно ясно и полно были усвоены местным оборотом самые начала новых условий жизни, провозвещенные НЭПом; использование предоставленных НЭПом возможностей свободы частно-хозяйственной деятельности и свободы экономического рынка, можно сказать, лишь только что начиналось.

Понятно поэтому, что такой рынок с его ценами не может достаточно полно отражать более глубоких, основных процессов, характеризующих отдельные стороны целого народного хозяйства. В этом отношении рынок 1921 г. существенно разнится от рынка 1922 года.

Посмотрим, что в интересующем нас отношении дает нам 22 г.

ДВИЖЕНИЕ ЦЕН В 1922 ГОДУ ПО МЕСЯЦАМ.

	На 1 января 1922 года	Январь.	Февр.	Март.	Апрел.	Май.	Июнь.	Июль.	Август	Сент.	Окт.	Ноябр.	Декаб.
Набор сельск.-хоз. продукции.	100	232,73	429,46	581,45	853,57	2862,74	2278,09	2947,13	3450,95	2933,31	3245,91	5400,02	6562,35
Набор городской продукции.	100	118,67	234,91	395,25	654,45	1211,71	1279,11	1381,05	2173,94	3296,77	3886,61	5545,35	7127,44

Как мы видим в таблице, картина движения цен в 1922 году на оба набора уже существенно иная, нежели в 1921 году. Здесь мы имеем на лицо довольно яркий случай выявления отношения двух параллельных, взаимно-обусловленных динамических процессов, преломленных с обратным действием друг на друга в момент от августа к сентябрю, в период реализации нового урожая. Прежде всего, для набора сельско-хозяйственных продуктов до сентября месяца мы не видим того продовольственного благополучия, которое в 1921 году держало коэффициенты роста цен на более низком уровне, нежели коэффициенты роста цен на предметы городской продукции. До сентября месяца здесь эти коэффициенты совершенно определенно превалируют над коэффициентами нижнего ряда. Очевидно, наличные запасы продовольствия 1921 года начали решительным образом убывать, необходимость иметь это продовольствие и спрос на него стали удовлетворяться рынком с напряжением гораздо большим, чем в 1921 году и это обстоятельство поставило цены продовольствия на более высокий уровень, чем цены набора предметов городской продукции. Соответственно сказанному мы видим, что набор городской продукции с января до сентября, наоборот, имеет повышение менее интенсивное, чем набор сельско-хозяйственных предметов. Очевидно, спрос на него на рынке за указанный период был относительно меньше и удовлетворялся за это время более свободно.

Но так было в 22 году только до сентября. Уже за август месяц мы видим, что по сравнению с предыдущим набор предметов сельского хозяйства (3450,95—2947,13=503,82) поднялся в среднем в цене значительно меньше, чем набор городской (2173,94—1381,05=792,89). Следовательно, здесь уже имеется на лицо некоторое ослабление предыдущей продовольственной напряженности. А за сентябрь месяц уже определенно коэффициент сельско-хозяйственного набора понизился почти на ту же самую цифру, на которую он поднялся только что в предыдущем месяце, в то время

Digital Library (repository)
of Tomsk State University
http://vital.lib.tsu.ru

как коэффициент набора городского испытал значительный скачек вверх (более, чем на тысячу единиц). Установившееся, таким образом, в сентябре соотношение показателей роста обоих наборов не изменяется, как мы видим, до конца года. И это понятно, ибо как ни скромен был урожай минувшего года, он все же значительно повысил нашу сельско-хозяйственную продукцию, позволил рынку почувствовать себя в этой области более свободным и несколько повысить спрос на предметы городской продукции и культурного обихода.

В порядке нашего рассмотрения остается еще один не безинтересный вопрос, а именно: если взять два различных набора питания—дешевого и относительно дорогого, „привилегированного", то увидим, что наборы эти, в отношении роста их цен, находятся на нашем томском рынке в положении не одинаковом. Ниже мы приводим относящийся сюда цифровой материал показателей среднего роста рыночных цен того и другого набора полностью за два года—21 и 22, предварительно же считаем необходимым пояснить, что в состав набора дорогого, так сказать, «привилегированного» питания, нами взяты мясо, рыба, жиры животные, молоко, яйца, сахар, ржаная мука, черный печеный хлеб и соль, а для набора дешевого питания—пшено, картофель, капуста, свекла, жиры растительные и тоже ржаная мука и черный печеный хлеб и соль, как предметы питания общие.

1921 г о д.		
МЕСЯЦЫ ГОДА.	Набор дорогого питания.	Набор дешевого питания.
	Рост цен в %%% в отношении к январю.	Рост цен в %%% в отношении к январю.
Цена на 1 января 1921 года.	100	100
Январь	110,92	129,58
Февраль	117,7	138,9
Март	160,89	210,38
Апрель	128,67	210,38
Май	185,11	344,22
Июнь	207,09	325,17
Июль	180,23	360,67
Август	191,94	235,91
Сентябрь	222,22	226,78
Октябрь	315,29	341,27
Ноябрь	305,44	346,06
Декабрь	968,86	1115,05

Просматривая эти цифры, мы видим следующую разницу положения обоих наборов на рынке. За все месяцы 1921 года набор дешевого питания стойко обгоняет в интенсивности роста цены набор питания дорогого. За все месяцы года мы не видим ни одного отступления от указанной общей тенденции.

Digital Library (repository)
of Tomsk State University
http://vital.lib.tsu.ru

Источники этой тенденции должны быть понятны: они заключаются в общеэкономических условиях 1921 года, в частности, в условиях питания широких потребительских масс. При общей чрезвычайной ограниченности продовольственных ресурсов, при наличности государственной продовольственной монополии, при господстве системы централизованного государственного регулирования народного питания, при отсутствии свободного рынка, когда почти все имевшиеся в продаже продукты обращались только «из—под полы» и приобретались с большим трудом и затратами, не отвечавшими наличным источникам дохода, наиболее ценное и здоровое питание, приобретаемое с рынка, было завидным уделом лишь весьма немногих. Поэтому спрос на него был относительно не велик. Спрос этот, конечно, имел место, но приспособляющаяся к обстоятельствам широкая и мало обеспеченная потребительская масса своими потребностями этого спроса, конечно, не создавала. Относительно дорогое питание, как ни скромен взятый нами набор составляющих его предметов, и в эту пору по прежнему оставалось уделом лишь богатых. Широкая же масса населения вынуждена была довольствоваться питанием гораздо более скудным, посильным ей по своей стоимости, питанием постным, спрос на которое, в зависимости от этого, все время непомерно возрастал.

Возьмем, далее, только что минувший 1922 год. Вот его соответствующие цифры.

1922 г о д.						
Месяцы года.	Набор дорогого питания.			Набор дешевого питания.		
	Рост цен в процентах в отношении к январю.	Возрастание или убыль против предыдущ. мес.	Превышение сравнительно с дешевым набором.	Рост цен в процентах в отношении к январю.	Возрастание или убыль против предыдущ. мес.	Превышение сравнительно с дорогим набором.
Цена на 1/1—22 г. .	100	—	—	100	—	—
Январь . .	207,21	+107,21	—	260,36	+160,36	+53,15
Февраль . .	335,29	+128,08	—	506,53	+246,17	+118,09
Март . . .	426,61	+ 81,32	—	692,31	+185,78	+104,46
Апрель . .	838,86	+412,25	—	1484,11	+791,8	+379,55
Май	1677,01	+838,15	—	3636,51	+2152,4	+1314,25
Июнь . .	1527,80	—149,21	+958,21	2528,36	—1108,15	—
Июль . . .	2009,74	+481,94	—	3351,36	+823,00	+333,06
Август . . .	2423,22	+413,48	—	4008,4	+657,04	+243,56
Сентябрь . .	2665,2	+241,98	—	3052,65	—955,75	—
Октябрь . .	3352,01	+686,81	—	2962,96	—89,69	—
Ноябрь . .	6153,88	+2801,87	+1697,9	4066,93	+1103,97	—
Декабрь . .	7588,4	+1434,52	+691,76	4819,69	+752,76	—

Что мы здесь видим? За первую половину 22 г. года мы видим совершенно то же, что и за 1921 год. Показатели роста цен дешевого набора всесторонне и решительно превалируют над показателями роста цен дорогого набора.

Так, однако, обстояло дело только за первую половину минувшего года. За вторую половину оно постепенно изменяется и в конце года переходит в картину совершенно противоположную.

Digital Library (repository)
of Tomsk State University
http://vital.lib.tsu.ru

Уже за июнь месяц мы видим несколько пониженную ставку роста обоих наборов по сравнению с маем, что несомненно говорит о некотором ослаблении общей предыдущей напряженности вздорожания. Но что является в данном случае важным и характерным, так это то, что при одновременном июньском понижении ставок вздорожания обоих наборов, дорогой набор понизился все-же менее чем дешевый (на 958,94). Далее, через два месяца—июль и август, восстанавливающие на короткий промежуток прежнюю правильность возрастания показателей, положение на рынке опять резко изменяется. За сентябрь и октябрь месяцы показатель дешевого набора определенно падает (в первом случае на 955,75, во втором на 89,69), в то время как показатель дорогого набора возрос—сначала на 241,98 и потом на 686,81. Наконец, за ноябрь и декабрь месяцы преобладание роста цен остается за дорогим набором.

Какими изменениями рыночной динамики вызваны только что рассмотренные нами перемены? Мы полагаем, что это вызвано всей совокупностью перемен экономической структуры минувшего 1922 года. Прежде всего, момент перелома в интересующем нас настроении рынка совершенно совпадает с моментом определявшегося тогда нового урожая 1922 года, во всяком случае совпадает со временем сбора озимых хлебов. Удовлетворительный урожай 22 года мы склонны считать в этом деле несомненным решающим фактором. Относительное обилие хлеба, овощей и других злаков и их понижение вследствие этого в цене, дало возможность рынку легче удовлетворять напряженный потребительский спрос на неприхотливый дешевый стол, а вместе с тем, несомненно, послужил подспорьем и для мясного и молочного хозяйства, в свою очередь снабжающего рынок своими продуктами.

Огромное значение в указанном изменении рыночной конъюнктуры имела несомненно также все более укрепляющаяся в сознание населения свобода частнохозяйственной деятельности и свобода рыночного оборота: всевозможные продукты питания, которые до этого времени чрезвычайно трудно было отыскивать, как и другие товары, стали поставляться на рынок без всяких опасений со стороны их собственников, открыто. Наконец, воссоздающийся процесс городского производства, пока хотя бы незначительного, только кустарного типа, дал возможность огромной массе потребителей, на ряду с ожившими при НЭП другими слоями населения, несколько улучшить свое питание, повысить запросы на него на рынке и от полуголодной диэты несколько отойти. Думается, что в этом отношении достаточно было хотя бы даже незначительного колебания запросов и потребностей массового питания, а отнюдь, конечно, не радикального его изменения, чтобы в условиях современного свободного экономического рынка вызвать те изменения цен, на которые мы указали.

Digital Library (repository)
of Tomsk State University
http://vital.lib.tsu.ru

Таблица движения цен на главнейшие предметы первой необходимости по г. Томску за 1922 год.*)

Названия предметов и единиц измерений. / Цены и %%% отношения.	Хлеб черный.	Мука ржаная.	Мука пшеничн.	Крупа пшенная.	Картофель.	Капуста свежая.	Овощи (свекла, морковь и пр.)	Лук репчатый.	Мясо скотское.	Конина.	Жиры растительные.	Жиры животные (масло топлен.)	Масло сливочн.	Молоко.	Яйца.	Рыба (щука).	Соль.	Сахар и сладости.
	Фунт.	Фунт.	Фунт.	Фунт.	Фунт.	Фунт.	Фунт.	Фунт.	Фунт.	Фунт.	Фунт.	Фунт.	Фунт.	Бутылк.	Штук.	Фунт.	Фунт.	Фунт.
1	2	3	4	5	6	7	8	9	10	11	12	13	14	15	16	17	18	19
На 1-е января — Цена за един. в руб.	0,71	0,82	—	0,88	0,1	0,1	0,1	—	1,06	0,61	3,87	6,23	6,21	0,46	0,45	0,98	0,78	5,7
На 1-е января — %% основание	100	100	—	100	100	100	100	—	100	100	100	100	100	100	100	100	100	100
На 1-е февр. — Цена за един. в руб.	1,69	1,9	—	2,11	0,29	0,41	0,4	—	2,19	1,13	8,03	12,83	10,75	0,85	0,78	1,69	1,74	13
На 1-е февр. — %% отнош. к цене янв.	238,03	231,71	—	239,77	290	410	242	—	206,6	185,25	207,49	205,94	173,11	184,74	173,33	172,45	223,08	228,97
На 1-е марта — Цена за един. в руб.	3,22	3,86	4,57	3,86	0,56	0,78	0,8	—	3,22	1,67	13,28	19,85	17,53	1,36	1,32	3,13	2,5	13,8
На 1-е марта — %% отнош. к цене янв.	453,52	470,73	100	438,64	560	780	685	—	303,77	273,77	343,15	318,62	282,29	295,65	293,33	319,39	320,51	242,11
На 1-е апреля — Цена за един. в руб.	4,23	5,04	6,03	5,33	0,79	1,09	0,9	—	4,06	2,03	21,74	27,12	24,86	1	2,16	3,85	1,87	21,14
На 1-е апреля — %% отнош. к цене янв.	595,77	614,63	131,95	605,68	790	1090	1042	—	382,02	332,79	561,76	435,31	400,32	328,26	480	392,86	239,74	370,88
На 1-е мая — Цена за един. в руб.	8,77	10,3	16,8	10,74	1,95	3,51	1,2	4,51	12,83	4,22	22,73	42,03	37,87	3,73	3,5	4,95	1,89	47,73
На 1-е мая — %% отнош. к цене янв.	1235,21	1256,1	367,61	1220,45	1950	3510	1871	100	1210,38	691,8	587,34	674,64	609,82	810,87	777,78	505,1	242,31	837,37
На 1-е июня — Цена за един. в руб.	17,86	21,38	24,52	21,32	4,55	9,16	4,8	12,04	28,23	8,02	42,65	79,19	78,79	8,53	3,87	12,5	3,83	88,64
На 1-е июня — %% отнош. к цене янв.	2515,49	2607,32	536,51	2422,73	4550	9160	6242	266,96	2663,21	1314,75	1102,7	1271,11	1268,76	1854,35	860	1275,51	491,03	1555,09
На 1-е июля — Цена за един. в руб.	16,74	21,6	23,18	21,49	4,32	—	4,6	8,81	27	7,33	41,41	77,13	70,31	6,12	2,91	13,19	2,92	78,19
На 1-е июля — %% отнош. к цене янв.	2357,74	2634,15	507,22	2442,05	4320	—	7029	195,34	2547,17	1201,64	1070,03	1242,03	1132,21	1330,43	646,67	1345,92	374,36	1271,75
На 1-е август. — Цена за един. в руб.	23	30,62	31,25	30,82	5,9	—	6,1	9	35,8	8	41,5	90	95	7	3,98	13	4,5	113
На 1-е август. — %% отнош. к цене янв.	3239,44	3734,15	683,81	3502,27	5900	—	8785	199,56	3377,36	1311,48	1072,35	1444,62	1529,79	1521,74	884,44	1326,53	576,92	1982,45
На 1-е сент. — Цена за един. в руб.	15,2	18,9	28,75	22,5	3,37	15	3,8	7,32	51,6	11,5	58	155	117,5	8 5	5,6	23	11	180
На 1-е сент. — %% отнош. к цене янв.	2140,85	2304,88	629,1	2556,82	3370	15000	3787	162,31	4867,92	1885,25	1498,71	2487,96	1892,11	1847,83	1244,44	2346,94	1410,26	3157,89
На 1-е октяб. — Цена за един. в руб.	14,7	19,55	29,57	21,75	2,52	6,17	3,5	6,32	52	16	67,5	138	140	12	6,3	25,3	15,3	220
На 1-е октяб. — %% отнош. к цене янв.	2070,42	2384,15	647,05	2471,59	2520	6170	3500	140,13	4905,66	2622,95	1744,19	2215,09	2254,43	2608,7	1400	2581,63	1961,54	3859,65
На 1-е ноябр. — Цена за един. в руб.	15,5	19,15	30,82	25,0	3,4	3,32	3,5	7,67	57,5	18	110	226	227	19,84	9,3	30	16	221
На 1-е ноябр. — %% отнош. к цене янв.	2183,1	2335,37	674,4	2471,59	3400	3320	3500	170,07	5424,53	2950,82	2842,37	3627,61	3655,29	4313,04	2066,67	3061,22	2051,28	5105,26
На 1-е декаб. — Цена за един. в руб.	19,2	21,05	35,62	25	4,77	3,82	4,2	10,82	117	50,8	252	368	363	56	27,5	41,7	19	467
На 1-е декаб. — %% отнош. к цене янв.	2704,23	2567,07	779,43	2840,91	4770	3820	6885	239,91	11037,74	8327,87	6511,63	5906,9	5845,41	12173,91	6111,11	4255,1	2435,9	8192,98
На 1-е января — Цена за един. в руб.	25,67	26,25	41,67	21,08	4,37	6,67	5,5	15	143,33	51,67	260	500	497	60	33,3	46,67	25,83	666,67
На 1-е января — %% отнош. к цене янв.	3333,8	3201,22	911,82	2395,45	4370	6670	8557	332,59	13521,7	8470,49	6718,35	8025,68	8003,22	13043,48	7400	4762,24	3311,54	11695,96

*) Перечень приведенных предметов взят применительно к набору бюджетного индекса Госпла[н] цены—средние по месяцам—взяты в знаках 1923 года.

Digital Library (repository)
of Tomsk State University
http://vital.lib.tsu.ru

Названия предметов и единиц измерений. Цены и % % отношения.	Чай.	Керосин.	Мыло.	Спички.	Табак 2-й сорт.	Дрова.	Пальто летние.	Костюм праздн.	Костюм рабоч.	Белье (рубашки, кальсоны).	Шапка (фуражка).	Сапоги.	Штиблеты (ботин. мужск.)	Ткань шерстян.	Ситец.	Полотно.	Сукно граждан.
	Фунт.	Фунт.	Фунт.	Коробка.	Фунт.	Пог. саж.	Штук.	Штук.	Штук.	Пара.	Штук.	Пара.	Пара.	Арш.	Арш.	Арш.	Арш.
20	21	22	23	24	25	26	28	29	30	31	32	33	34	35	36	37	38
На 1-е января — Цена за един. в руб.	12,43	1,75	2,13	0,18	—	115,29	—	—	—	18,46	11,67	88,75	50	68,75	—	—	—
На 1-е января — % основание	100	100	100	100	—	100	—	—	—	100	100	100	100	100	—	—	—
На 1-е февр. — Цена за един. в руб.	24,25	2,56	4,21	0,3	—	251,38	158,33	325	118,75	45	25,93	170,63	86,56	22,19	10,94	—	—
На 1-е февр. — % отнош. к цене янв.	195,09	146,29	197,65	166,67	—	218,04	100	100	100	243,77	222,19	192,26	173,12	32,28	100	—	—
На 1-е марта. — Цена за един. в руб.	25	2,8	5,45	0,46	19,5	533,5	278,13	490,63	175	62,38	37,5	268,75	177,5	35,31	14,66	—	—
На 1-е марта. — % отнош. к цене янв.	201,13	160	255,87	255,56	100	462,75	175,66	150,96	147,37	337,92	321,34	302,82	355	51,36	134	—	—
На 1-е апреля — Цена за един. в руб.	26,62	2,27	9,15	0,67	37	681,75	631,25	718,75	245	67,5	51,25	606,25	412,5	75	22,55	—	—
На 1-е апреля — % отнош. к цене янв.	214,16	122,7	429,58	372,22	189,74	591,33	398,69	221,15	206,32	365,62	439,16	683,1	825	109,1	206,12	—	—
На 1-е мая — Цена за един. в руб.	58,24	4,7	14,34	0,76	—	1320,22	1150	1250	525	125	100	837,5	525	102,5	39	—	—
На 1-е мая — % отнош. к цене янв.	468,54	268,57	673,24	422,22	—	1145,13	726,33	384,62	442,11	677,14	856,9	943,66	1050	149,1	356,49	—	—
На 1-е июня — Цена за един. в руб.	129,35	8,12	29,72	1,32	171,08	3196,67	1825	2700	787,5	263,75	112,5	1420,83	775	200	67,75	—	—
На 1-е июня — % отнош. к цене янв.	1040,63	464	1395,3	733,33	877,33	2772,73	1152,66	830,77	663,16	1428,76	964,01	1600,94	1550	290,91	619,29	—	—
На 1-е июля — Цена за един. в руб.	137,21	9,93	32,47	1,16	193,04	2003,43	1337,5	2875	725	312,5	138,75	1275	1050	197,5	51,25	—	—
На 1-е июля — % отнош. к цене янв.	1103,86	567,43	1524,41	644,44	989,95	1737,47	844,75	884,62	610,53	1692,85	1188,95	1436,62	2100	287,27	468,46	—	—
На 1-е август. — Цена за един. в руб.	203	13,41	31,25	1,28	200	475	1383	3416	716	310	146	1100	1066	525	65	—	—
На 1-е август. — % отнош. к цене янв.	1633,15	766,29	1467,14	711,11	1025,64	412,1	873,49	1051,08	602,95	1679,31	1251,07	1239,44	2132	763,64	594,15	—	—
На 1-е сент. — Цена за един. в руб.	400	19,8	40,8	1,65	587	616	2000	3916	1013	600	141	1533	1883	1033	130	—	—
На 1-е сент. — % отнош. к цене янв.	3218,02	1131,43	1915,49	916,67	3010,26	534,3	1263,18	1204,92	853,05	3250,27	1208,23	1727,32	3766	1502,55	1188,3	—	—
На 1-е октяб. — Цена за един. в руб.	508	22,5	48	2,17	650	7133	2333	6000	2100	792	617	3000	4083	1200	158	—	—
На 1-е октяб. — % отнош. к цене янв.	4086,89	1285,71	2253,52	1205,56	3333,33	2717,5	1473,5	1846,15	1768,42	4290,36	5287,06	3380,28	8166	1745,45	1444,24	—	—
На 1-е ноябр. — Цена за един. в руб.	633	34	61	3,25	650	2433	3500	9000	2250	800	850	3250	3750	1750	210	311	—
На 1-е ноябр. — % отнош. к цене янв.	5092,52	1942,86	2863,85	1805,56	3333,33	2110,33	2210,57	2769,23	1894,74	4333,69	7283,63	3661,97	7500	2545,45	1919,56	100	—
На 1-е декаб. — Цена за един. в руб.	1467	62	70	5,75	1333	3800	—	13667	3667	1600	1417	3583	3500	1733	358	542	—
На 1-е декаб. — % отнош. к цене янв.	11802,09	3542,86	3286,39	3194,44	6835,9	3296,04	—	4205,23	3088	8667,39	12142,25	4037,18	7000	2520,73	3272,39	174,28	—
На 1-е января — Цена за един. в руб.	1850	78,33	80	10	1733,33	2800	—	22500	4916,67	2766,67	1400	4500	2666,67	2833,33	513	791,67	—
На 1-е января — % отнош. к цене янв.	14883,35	44,76	3755,87	5555,56	8888,87	2428,66	—	6923,08	4140,35	14987,38	11996,57	5070,42	5333,34	4121,21	4689,21	254,56	—

Digital Library (repository)
of Tomsk State University
http://vital.lib.tsu.ru

ГЛАВА VI.

ФИНАНСЫ ГУБЕРНИИ.

1. РАБОТА ГУБФИНОТДЕЛА.

I. Организационная деятельность. Работа Губфинотдела в отчетный период должна быть подразделена по характеру ее на следующие пять видов: а) организационную, б) сметную, в) расчетно-кассовую, г) налоговую и д) страховую.

Организационная работа Губфинотдела, заключавшаяся, главным образом, в образовании Управления Государственного Страхования и п/отдела косналогов, реорганизации Налогового Управления и принятии мер к открытию в Томске Отделения Государственного Банка,—конкретно выразилось: а) в переписке с центральными и местными учреждениями, б) в рассылке необходимого материала на места и в) привлечении к работе новых сотрудников.

II. Приходо-расходные операции. В связи с восстановлением налоговой деятельности в области прямых и косвенных налогов, а также возрождением местного бюджета, операции кассовых учреждений расширились. Казалось бы, что всякое мероприятие правительства, связанное с увеличением работы, в целях успешного проведения в жизнь, должно автоматически сопровождаться соответственным увеличением штатов и кредитов, однако этого не случилось и в результате объем усложнившейся работы, не соответствуя наличному штату, значительно замедлял нормальный темп работ сметно-бухгалтерского подъотдела.

Кроме того все существенные изменения по госрасходам сообщались из центра по телеграфу в сжатой форме, и в силу запаздывания более подробных указаний, посылаемых почтою, совершенно непроизводительно увеличивали количество и напряженность работы.

Государственные доходы и расходы за отчетный период характеризуются приводимыми ниже сведениями.

Д О Х О Д Ы.	
НАИМЕНОВАНИЕ НАЛОГОВ И СБОРОВ.	Сумма поступлений в денэнаках 22 года.
ПРЯМЫЕ НАЛОГИ:	
Патент. налог, уравнительн. сбор, штрафы и пени,	3060.176 руб.
Общегражданский налог	8.019.507 »
Итого	11.079.682 »

Digital Library (repository)
of Tomsk State University
http://vital.lib.tsu.ru

Д О Х О Д Ы.

НАИМЕНОВАНИЕ НАЛОГОВ И СБОРОВ.	Сумма поступлений в дензнаках 22 года.
КОСВЕННЫЕ НАЛОГИ:	
Налог с виноградн. вин.	87.552 р.
Патент. сбор со стол. и зав. торг. вином.	9.506 »
Налог со спирта для техническ. надобн.	785.081,50 »
» с фрукт. вод.	116.407 »
» с сахара	463.553 »
» с сахара, крахмала и патоки.	5.880 »
» с чая	667.247 »
» с натур. кофе.	138.098-50 »
» с сурог. чая, кофе и цикория.	6.569 »
» со спичек	1.820.855,50 »
» с табака, папирос и сигар	539.260 »
Патент. сбор с зав. торг. табачн. изделиями	194 382-50 »
Налог с папирос, гильз и папиросн. бумаги.	12.025 »
» на соль.	810.062-50 »
» нефтепродукты.	734.563 »
Таможный доход.	43.157,50 »
Итого.	6.434.200 »
Кроме того поступило пошлин и проч. госуд. доходов	4.154.692,50 »
Всего	21.668.574,50 »

В приводимые сведения не вошли, за неполучением документов по госдоходам, данные по Щегловской кассе за август, Мариинской—апрель, май и июнь, Кузнецкой—за все полугодие, и по всем кассам за сентябрь месяц.

Р А С Х О Д Ы.

№№ по порядку.	Наименование учреждения.	Выдано в дензнаках 22 г.
1	Наркомвнудел	7.089.757 руб.
2	Наркомнац	67.440,50 »
3	Наркомюст	1.394.028,56 »
4	Наркомпрос	11.583.194 »
5	Наркомтруд	324.206 »
6	Наркомздрав	4.754.008 »
7	Наркомсобес	516.989,50 »
8	Ц. С. У.	1.182.771.50 »
9	Р. К. И.	794.800 »
10	Наркомфин	10.044.910 »
11	Наркомзем	3.764.447 »
12	Наркомпрод	7.261.521 »
13	ВСНХ	1 786.553 50 »
14	Н. К. Путей Сообщения	18.606.859,50 »
15	Н. К. Почт. и Телеграфа	344.801 »
16	Н. К. Воен.	12.686 713 »
17	О/П-НКФ.	2.369.164,50 »
	Итого	84.572.165,50 »

Digital Library (repository)
of Tomsk State University
http://vital.lib.tsu.ru

В сведения не включены расходы: а) по Кузнецкому Уфинотделу за время с января по август, т. к. документы ныне еще не получены, б) по Щегловскому Уфинотделу за август за неполучением документов за третью четверть месяца, в) госрасходы за сентябрь месяц, ибо ко времени составления настоящего отчета не все документы получены с мест.

III. Сметные работы. В начале мая в Губфинотделе была получена телеграмма Сибревкома о составлении перечней государственных доходов и государственных расходов на 1923-й год. По этому поводу Губфинотделом было созвано совещание заведующих Губотделами, на котором выяснилась полная неподготовленность к немедленному составлению перечней и невозможность выполнения работ к назначенному в телеграмме сроку.

В конце первой половины июня началось поступление перечней, при чем поступившие сметы страдали многими дефектами: значительным преувеличением сметных исчислений, недостаточной обоснованностью, отсутствием подробных расчетов, арифметическими ошибками и т. п. В начале июля рассмотренные перечни всех Губотделов и составленные по ним журналы междуведомственного совещания, были представлены через ГУБЭСО на утверждение Губисполкома, а к половине августа все Губотделы получили обратно утвержденные перечни для отсылки их в центр. В настоящее время сметным отделением подготовляется объяснительная записка к общему своду утвержденных Губисполкомом перечней.

IV. Расчетно-кассовые обороты. Объем деятельности расчетно-кассового отдела за отчетный период значительно увеличился в связи с массовым поступлением различных срочных платежей (налоги с домашнего скота, общегражданский налог, выборка торговых и промышленных патентов на вторую половину текущего года и друг.), и, во вторых—в связи с сезонным оживлением деятельности некоторых учреждений, потребовавших огромных расходов казны (продовольственные органы, транспорт, военное ведомство и др.).

А. Денежные операции. Денежные операции расчетно-кассового подъотдела за отчетный период выразились в следующем: поступило по операция 71.350.801 рубл. 4 коп. и прислано 85.041.511 руб., а всего прихода—156.392.312 р. 34 к; за то же время произведен расход в размере 155.973.771 рубля 4 коп.

По главнейшим операциям они распределяются след. обазом:

ГОСУДАРСТВЕН. РАСХОДЫ 1922 г.		ГОСУДАРСТВЕН. ДОХОДЫ.	
Приход—	Расход.	Приход—	Расход.
83619965	1716680	15282788	50605

МЕСТНЫЕ СРЕДСТВА.

Приход.	Расход.
13106754	15107275

ТЕКУЩИЕ СЧЕТА.		ОПЛАЧЕНО ПЕРЕВОДОВ.
Приход—	Расход.	
13018757	17727735	17.514.069

Из приведенных данных видно, что приток дензнаков по операциям не только не давал излишка, но не в состоянии был удовлетворить даже и половины платежных требований.

Кстати сказать, большинство дензнаков поступивших за последние месяцы в кассу по операциям подлежит изъятию из обращения и на подкрепление наличности влияния никакого не оказывает.

Только благодаря подкреплениям, полученным за этот период из Сибфинуправления в сумме 78.941.511 руб., и отправленно Госбанка в сумме 6.200.000 р. (специально на покрытие платежных его поручений и переводов в его же учрежде-

Digital Library (repository)
of Tomsk State University
http://vital.lib.tsu.ru

ния)—всего в сумме 85.041.511 руб., имелась возможность удовлетворять предъявляемые претензии и то, главным образом, по заработной плате служащих и рабочих советских учреждений. Что же касается требований по другим сметным кредитам, то они удовлетворялись лишь в самом незначительном размере, что, конечно, не могло не отразиться на деятельности учреждений.

Хроническое отсутствие денежных знаков в кассе не только не давало возможности удовлетворять большинство предъявляемых претензий по ассигновкам (кроме заработной платы) и чекам по текущим счетам, но вынуждало очень часто на несколько дней совершенно прекращать всякую выплату по обязательствам до накопления наличности денежных знаков путем поступлений по операциям или получения подкреплений.

Отсутствие дензнаков создало безвыходное положение в отношении текущих счетов, которые, согласно распоряжения центра, должны быть переданы на баланс открытого в г. Томске Отделения Госбанка к моменту его открытия (2-го августа), с полным покрытием этой передачи наличными денежными знаками.

Остаток текущих счетов к 1-му августа на балансе п/отдела значился в сумме 5.520.624 рубля, а на 1-ое октября—6.666.530 руб.

Выяснить, хотя бы приблизительную, потребность в денежных знаках за отчетный период не представляется возможным, т. к. учета предъявляемых претензий не ведется и об этом можно судить лишь косвенно по данным оборотам. Что же касается непокрытых оборотной наличностью обязательств по балансу подъотдела на 1-е октября, то их значится:

По сметн. кредит.	42.281.906 руб.
» местн. средств.	1.809.145 »
» депозитам	850.041 »
» текущ. счетам	6.666.530 »
» неоплачен. перев.	114.330 »
» переходн. сумм.	365.321 »
Всего . . .	51.597.274 руб.

Между тем остаток оборотной наличности на 1-ое октября значился лишь в сумме 902.941 р.

Б. Государственные расходы. По государственным расходом выплачено по 5450 ассигновкам на 101.668.191 рубль и поступило на восстановление кредита по 557-ми статьям—2.556.793 р. 54 коп. В среднем в день оплачивается 35—40 ассигновок; наименьшее количество оплаченных ассигновок за отчет. период было двадцать, наибольшее—двести; такое резкое колебание между минимумом и максимумом объясняется неравномерным состоянием наличности денежных знаков в кассе расчетно-кассового п/отдела. Этим же можно объяснить и уменьшение количества оплаченных ассигновок за вторую половину отчетного периода, т. к. за это время оплачивалась почти исключительно заработная плата служащим и рабочим учреждений, находящихся на госснабжении.

В. Государственные доходы. По государственным доходам (налоги и пошлины, косналоги, гербовый сбор, штрафы и проч.) за отчетный период поступило по 5544 статьям 27.295.172 рубля и возвращено по 100 статьям 2.981.678 рублей. Поступления по этому счету с каждым месяцем увеличиваются в связи с повышением поступлений косвенных налогов и гербового сбора.

Общегражданского налога поступило от 6998 плательщиков 10.942.945 р. 30 коп. Наибольшее количество поступлений общегражданского налога падает на май месяц и особенно на последние его числа.

27 мая	было	принято	от	510	плат.	265.741 р.
29 »	»	»	»	594	»	286.119 »
30 »	»	»	»	1214	»	446.250 »
31 »	»	»	»	1058	»	649.164 »

Digital Library (repository)
of Tomsk State University
http://vital.lib.tsu.ru

Начиная с июля м-ца общегражданский налог поступал преимущественно из уезда по общим спискам волисполкомов.

Налога с домашних животных поступило от 9658 плательщиков 1.644.356 р. 50 коп. Количество плательщиков за второе полугодие (5356 докум.) превышает число их за первое полугодие (4302 документа).

Торговых, промышленных и других документов выдано 4428 на сумму 7.451.705 руб. 97 коп.

Выдача торговых документов на 1-ое полугодие началась в текущем году в мае месяце; увеличение оклада промыслового налога вызвало переучет торговых документов и дополнительные взносы. Вначале были установлены только торговые и промышленные патенты; с развитием торгового оборота введены патенты на личные занятия, безплатные и платные патенты на складочные помещения, патенты на выделку и продажу водочных и табачных изделий.

Местных средств поступило по 2249 статьям на 22868425 руб. 45 коп. и выдано по 673-м статьям—21.524.880 р. 08 к.

С июля месяца, с открытием кредитов по местным средствам, работа по этому счету заметно увеличилась, как увеличился и приплив, благодаря зачислению на этот счет общегражданского налога, уравнительного сбора и др. Расход по этому счету производят Губисполком, Уисполком, Налоговая Комиссия, Наробраз, Здравотдел, Земотдел и Гугс.

Г. Депозиты, текущие счета и переводные операции. Депозитов поступило по 736-ти статьям на 4.363.762 р. 2 коп. и выдано по 85-ти статьям на 3.574.054 р. 50 коп.

По текущим счетам поступило—по 2526-ти статьям на 37.338.521 р.; выдано—по 1920-ти статьям на 33.076.067 р. Значительное движение наблюдается по текущим счетам Губсобеса в связи со взносом на этот счет сумм от учреждений и предприятий по социальному страхованию рабочих и служащих, а также выдачи по нему пенсий инвалидам труда по чекам, получаемым каждым инвалидом отдельно. Далее, заметное движение дает счет Губпомгола, особенно кредитовая сторона его.

Ниже приводятся сведения о расчетно-кассовых оборотах по переводной операции.

А. По счету неоплаченных переводов: а) Поступивших из учреждений Госбанка. Поступило 192 перевода на сумму 10.226.740 р. и оплачено по 188-ми переводам на сумму 10.222.657 р.

б) Поступивших из других учреждений НКФ:

Поступило по 200-ти переводам на 4.838 тысяч 924 рубля и оплачено по 282-м переводам на 4.808.214 рублей.

Б. Принято для перевода: а) на учреждения Государственного Банка—306 переводов на 2.223.139 рублей, б) на другие учреждения НКФ—373 перевода на 6.875.993 рубля.

Переводная операция, с открытием в гор. Томске (2-го августа) Отделения Государственного Банка, значительно сократилась, ибо в настоящее время расчетно-кассовый подъотдел имеет сношения по этой операции лишь с городами, где нет еще Отделений Госбанка и с Уфинотделами, как Томской, так и других губерний.

V. Прямые налоги. Направление работ подъотдела прямых налогов наметилось постановлениями конференции налоговых работников, имевшей место в ноябре м-це прошлого года в г. Томске. Работа конференции имела громадное значение как в деле восстановления налогового аппарата, так и в отношении правильности постановки налогового дела на местах.

Несвоевременное получение налоговых законоположений из центра (ставки патентного сбора по постановлению СНК от 29-го марта с. г., декрета по общегражданскому налогу и устава о гербовом сборе) создавало ненормальные условия по проведению этих законоположений в жизнь. Так, благодаря позднему получению новых ставок патентного сбора, требование о выборке патентов по новым ставкам

Digital Library (repository)
of Tomsk State University
http://vital.lib.tsu.ru

на первое полугодие 1922 г. было предъявлено к плательщикам лишь в объявлении от 3-го мая, что вызвало недобор промыслового налога, как патентного, так и уравнительного.

Работы по общегражданскому налогу начались с момента получения ставок налога (объявление Губфинотдела 22-го апреля). Недостаточность денежных знаков в Томской губернии, особенно у сельского населения, послужила большим тормозом к своевременному поступлению налога.

На 1-ое июля 1922 г., т. е. к конечному сроку уплаты налога без пеней, определилось количество плательщиков по уездам: Томскому—городских 21360, сельских—70605; Мариинскому—городских 3469, сельских—41921; Щегловскому—городских 5626, сельских—32875; по Кузнецкому уезду сведений до настоящего времени не имеется. Исчислено общегражданского налога по уездам Томскому, Мариинскому и Щегловскому—19.690.880 р.; поступило на 25 сентября—19.610.215 р.; меры к ликвидации недоимок Губфинотделом приняты.

Для установления правильности поступления гербового сбора в отчетный период был выработан план производства гербовых ревизий, при чем в первую очередь намечена ревизия советских учреждений имеющих хозяйственный характер. За время с 20-го июля по 27-е сентября произведены ревизии в предприятиях Совнархоза, Госпромкожтреста, Коммунотдела и др.

Что касается организованного с 1-го августа т. г. отдела учета госдоходов, то при ближайшем участии его, по заданию СТО было произведено в ударном порядке обследование Отделов Губисполкома и др. учреждений для точного выяснения налогов, государственных доходов и местных сборов, поступивших до 1-го июля с. г., а также для проверки правильности действительного поступления этих сумм в подлежащие кассы. Всего было обследовано 16 учреждений; результаты этого обследования следующие: поступило в кассы учреждений государственных налогов и доходов—13.704.295 руб; местных налогов и сборов поступило—3.509.946,03 руб.

Ниже приводятся подробные сведения о поступлении государственных прямых налогов, местных налогов и сборов и коммунальных доходов.

Название налогов и сборов.	Сумма поступлений в руб. 22 г.
I. Государствен. налоги и сборы.	
1. Промысловый сбор:	
а—Патент	5308469—50
Пеня	3766
Штраф	44422—50
Итого	5356658
б—Уравнительный	729204—50
Пеня	66240—50
Итого	795445
Всего промыслового налогу	6152103
2. Налог с промышленных садов и огородов	—
3. Сборы за засвидетельствование договоров и других актов и документов	476229—10
4. Сборы по социальному страхованию труда служащих	—
5. Сборы по таможенным декларациям и по счетам разных частных лиц	133196—50
6. Штрафы по постановлению Губисполкома	69860—50
7. Отчисления с валового сбора от спектаклей и концертов (сбор с публичных зрелищ)	3089
8. Судебные издержки и пошлины	97067
9. Сбор в пользу голодающих	—
10. Общегражданский налог	21811686—70

Digital Library (repository
of Tomsk State University
http://vital.lib.tsu.ru

Название налогов и сборов.	Сумма поступлений в руб. 22 г.
11. Штрафы по приговорам Нарсудей и Ревтрибунала	19240
12. Поступления от продажи игральных карт	1370
13. Гербовый сбор	791485—50
14. Канцелярский сбор	16872
15. % надбавка к патентному сбору в пользу голодающих	404877
Пеня на них	45
16. %% дополнительный сбор с оборотов торгово-промыш. предприятий в пользу голодающих	158272—50
Пеня на них	1871
17. Плата за бланки	27
18. Случайные поступления	6154—50
Всего государствен. прямых доходов	30143446—30
II. Местные налоги и сборы.	
1. С торговли и промыслов:	
а—% надбавка к окладам промыслового налога	5760345
Пеня	1581
Штраф	29260
Итого	5791186
б—% надбавка к окладам уравнительного сбора	697517—50
Пеня	26320
Итого	723837—50
Всего местных сборов с промыслового налога	6515023—50
III. Местные сборы в городских поселениях.	
1. Налоги со строений находящихся в пользовании частных лиц	22129
2. Разовый сбор за право подвижной торговли с лиц, произв. изъятую от обложения продажу товаров	547028
3. Сбор с заведений для потребления на месте всякого рода кушаний и напитков	8031
4. Сбор с грузов привозимых и вывозимых по железным дорогам и водным путям сообщения	1798467
5. Сбор со скота и других домашних животных, исключая лошадей	1882704
6. Сбор с извозного промысла	1800
7. Сбор с перевозного и перевозочного промысла	89740
8. Сбор с лошадей принадлежащих учреждениям и частным лицам	1144790
9. Сбор с велосипедов, самодвижущихся экипажей, а также яхт и моторных лодок, частных лиц и учреждений	19861
10. Сбор с промышленных садов и огородов	1844
11. Сбор с пригоняемого на рынок для продажи скота	19527—50
12. Сбор за пользование общественными весами	120614—50
13. Дополнительный сбор за засвидетельствование в нотариальных столах сделок и договоров, а также за засвид. копий и надписей Нарсудом	471056
14. Прописочный сбор	193236
15. Сбор с бильярдов	23050
16. Сбор с прошений взамен гербового	376
17. Сбор с публичных зрелищ и увеселений	272443
18. Повозный сбор	—
19. Местный общегражданский в пользу Уздравотдела на содержание лечебных заведений	36
20. Сбор с промышленных заведений (кузниц)	9326
21. Штрафы за пожар	—
22. Поступления от продажи игральных карт	5870
23. Штрафы за нарушение постановлений Губисполкома и прочих постановлений	41276
24. За лечение животных	2064

Digital Library (repository)
of Tomsk State University
http://vital.lib.tsu.ru

Название налогов и сборов.	Сумма поступлений в руб. 22 г.
25. Разные поступления	86721
26. Сбор за право охоты	16098
Итого местных сборов в городских поселениях	6778091
IV. Местные сборы во внегородских поселениях.	
1. Сбор с заведений для потребления на месте всякого рода кушаний и напитков	2000
2. Сбор за право охоты	45464
Итого	47464
V. Коммунальные доходы.	
А. С имуществ.	
1. С земель, садов, лугов, огородов, рыбных ловель, пристаней, рудников, каменоломен и проч.	3082794
2. Со зданий (жилых домов, торг.-промышленных заведений, помещений и проч.)	3786791
Б. С сооружений и предприятий.	
3. С водопроводов и за доставку воды	164619
4. От удаления нечистот, канализация, ассенизационный обоз и проч.	50532
5. С прочих сооружений и предприятий:	
а—с бань	805709
б—с похоронных бюро	28980—50
в—с случных пунктов	2500
г—с номеров	17295
д—с ремонтных мастерских	4243—50
е—переправа через реку	278221
ж—с садоводств	64690
з—с прачешных	38225
и—рабочие артели	15522
В. Прочие доходы и поступления.	
а—аренда лесов	1800
б—прочие доходы и поступления	161703—50
Итого коммунальных доходов	8503626—50

VI. Косвенные налоги. Деятельность п/отдела ксвенных налогов за отчетный период, кроме текущей работы по обложению акцизом и по надзору за выработкой предметов, на которые налог уже введен, выражалась в следующем.

а. Производились работы по установлению контроля и отчетности и, вообще, по организации обложения акцизом табачных изделий во вновь открытых табачных фабриках.

б. Введены новые акцизы на гильзы, папиросную бумагу, пиво, мед, квас, фруктовые воды, спирт, чай и кофе и их суррогаты, сахар, патоку и дрожжи. Производились предварительные работы по введению с 1-го октября акциза на восковые и озокоритовые свечи.

Введению акцизов предшествовали работы по собиранию сведений о местах выработки и хранения объектов обложения, по взятию на учет наличных на день введения налога остатков, по организации контроля за дальнейшей их выработкой, по установлению отчетности на местах производства и по наблюдению за своевременным взносом в кассы Наркомфина начисленного акциза.

Digital Library (repository)
of Tomsk State University
http://vital.lib.tsu.ru

Из действующих в настоящее время промышленных предприятий, фабрик, заводов и заведений, вырабатывающих продукты и предметы обложенные акцизами, в Томской губернии зарегистрировано:

1. Спичечных фабрик	1
2. Табачных фабрик	19
3. Папиросных мастерских	1
4. Гильзовых отделений при табачных фабриках	1
5. Заведений для выработки искусств. минеральн. вод	4
6. Дрожжевых заводов	1
7. Заводов для выработки суррогатов кофе	1
8. Складов виноградных вин	1
9. Спиртовых складов	2
10. Складов листового табаку	1
11. Складов нефтяных продуктов	2
12. Паточных заводов	1

в. Велось преследование безпатентной торговли табаком и его изделиями, торговли не оплаченными акцизом подакцизными предметами, и проч. нарушений акцизных правил.

За отчетный период составлено 288 протоколов; из них 174 передано в суд, 97 находится в делопроизводстве и 12 прекращено.

г. Велись работы по выяснению и взысканию недоимок акциза.

Начислено акциза за время апрель—август месяц т. г.:

На Спички	2.952.721	руб.
» Табак	642.796	р.
» Гильзы	17.872	»
» Соль	33.127.778	»
» Нефтепродукты	2.451.087	руб. 50 к.
» Квас, фрукт. воды, иск. минер. воды	128.136	»
» Виноградное вино	121.454	»
» Спирт	1.055.586	»
» Чай, кофе и их суррогаты	2.068.910	руб. 50 к.
» Сахар	3.527.512	»
Итого	46.093.854	руб.

За отчетный период поступило акцизных доходов:

За Вино	124.720	руб.
» Спички	1.973.099	»
» Соль	1.312.662	»
» Табачные изделия	829.145	» 50 к.
» Гильзы	13.544	»
» Нефтепродукты	1.249.323	» 50 к.
» Квас и фруктовые воды	172.896	»
» Спирт	1.235.864	» 50 к.
» Чай, кофе и их суррогаты	1.367.520	»
» Сахар	739.433	»
» Дрожжи	281 700	»
Всего	9.306.915	руб. 50 коп.;

в том числе 7.008 рублей случайных поступлений.

Digital Library (repository)
of Tomsk State University
http://vital.lib.tsu.ru

Недоимок акцизов на 1-ое октября с. г. значится:

за госучреждениями финансируемыми в сметном порядке 13.303.430 руб.;
за учреждениями состоящими на хозрасчете 3.775.012 р.;
за частными лицами и организациями 4.564.376 руб.;
за военными учреждениями 1.206.081 руб. 50 копеек; в с е г о в недоимке— 22.848.899 руб. 50 коп..

В заключение необходимо отметить, что в отчетном периоде, в виду недостаточности штата косинспекторов и их помощников, работа была сосредоточена, главным образом, в городских центрах (Томске, Мариинске, Кузнецке и Щегловске), в сельских же местностях обложение почти не проводилось. В связи с этим общая сумма поступлений акцизов за отчетный период по уездам далеко не соответствует действительному обращению подакцизных предметов в пределах губернии.

VII. Государственное страхование. За отчетный период в кассу Губернского Управления Госстраха поступило по окладному сельскому страхованию 1.007.557 р.; по обязательному окладному городскому страхованию 1.181.227 р.; по неокладному обязательному страхованию по губернии—2725528 р.; по добровольному страхованию—322.258 р.. За тот же период уплачено страховой премии 50.370 руб. за пожары, бывшие в сельских местностях.

При проведении страховых операций местному Страховому Управлению пришлось встретить на своем пути два препятствия, которые несомненно глубоко отразятся на дальнейших работах нового учреждения и смело могут быть названы язвами на его неокрепшем организме.

Первым препятствием в операционной работе Страхового Управления является несвоевременная уплата арендаторами государственных предприятий страховых платежей; необходимо принять все меры к уплате страховых платежей, хотя бы для этого потребовалось понизить ставки по арендным договорам, тем более, что страховые сборы по сравнению с арендной платой следует признать ничтожными.

Вторым препятствием в операционной работе Страхового Управления являются огромные расходы по разъездам, которые должны лечь тяжким бременем на бюджет учреждения. Установленная такса по оплате прогонов разъездных агентов Управления в общей сложности по сметам Управления будет почти равна сумме предполагаемых уплат по пожарным убыткам, тогда как нормально эти расходы представляют лишь незначительную часть общих операционных расходов. Получается несообразность которую можно исправить только увеличением оклада страховых, платежей в 3—5 раз, что должно лечь опять таки на страховщиков.

VIII. Работа по изъятию церковных ценностей. В мае месяце была закончена сложная работа по проверке и упаковке ценностей (кроме церковных), накопившихся в кладовой Губфинотдела с момента ликвидации власти Колчака. Всего таких ценностей было отправлено в Москву и Ново-Николаевск четырнадцать ящиков на сумму 69.945.885 руб. 67 коп.

С 5-го апреля была начата работа по приему, осмотру, оценке и экспертизе ценностей, изъятых из церквей, монастырей, костелов и синагог г. Томска и Томского района.

Всем принятым ценностям, состоящим из серебра, золота и драгоценных камней, составлены подробные описи. 18-го августа изъятые церковные ценности в количестве 32-х ящиков весом брутто 165 пудов 2 фунта, были отправлены в Москву (золото и драгоценные камни) и в Екатеринбург (серебро).

По приему и обмену (допускался выкуп церковной утвари путем обмена тех же металлов) церковного имущества составлен подробный отчет, представленный в Губернскую Комиссию помощи голодающим Поволжья.

Digital Library (repository)
of Tomsk State University
http://vital.lib.tsu.ru

Всего собрано и отправлено ценностей:

	По гор. Томску.	По Томскому району, включая и Нарымский край.
Золота	2 ф. 92 з. 15 д.	6 з. 39 д.
Серебра	68 п. 6 ф. 51 з. 55 д.	42 п. 7 ф. 69 з.
Бриллиантов разных	155 штук	21 шт.
Алмазов мелких	246 шт.	35 „
Изумрудов	55 „	13 „
Рубинов	50 „	—
Жемчуга	10 з. 87 д.	—
Медной монеты	—	3 п. 7 ф. 19 зол.

IX. Изъятие и обмен дензнаков старого образца. В отчетный период было приступлено к громозкой, кропотливой и ответственной работе по сортировке и подготовке к изъятию денежных знаков. Всего за это время рассортировано, подготовлено к изъятию и уничтожено на месте путем сжигания денежных знаков 131 мешок на сумму 6.389.323.155 руб. С 26 августа начался обмен денежных знаков выпусков 1918—1921 г. г. До настоящего момента обменено денежных знаков старого образца на дензнаки образца 1922 г.—5.859.005 руб.

X. Деятельность золотосплавочной лаборатории при Губфинотделе. Согласно распоряжения центра с 19-го июля с/г. перешла от Сибпромразведки в ведение Губфинотдела золотосплавочная лаборатория.

За время с 19-го июля по 1-ое сентября золотосплавочной лабораторией произведено 30 сплавов золота, лигатурный вес которого равен 1 п. 1 ф. 85 з. 63 д., и серебра 4 сплава весом 27 ф. 47 з. 49 д. Сплавы золота были опробованы, причем всего произведено 102 определения на золото, серебро и лигатуру. Золото для сплава, аффинажа и опробования поступало в лабораторию из Губфинотдела, Госбанка и «Алтзолото» в различном виде (россыпное, рудное, отоженное, лигатурное и в изделиях). За то же время в лаборатории были поставлены несколько опытов по аффинажу золота и серебра, которые дали вполне удовлетворительные результаты.

В течение сентября месяца поступило в лабораторию от Томского Губфинотдела и «Алтзолото» в различном виде золота 18 фунтов 82 зол. 67 д. Поступившее золото было сплавлено согласно задания в 12 слитков золота, лигатурный вес которого равен 18 ф. 16 з. 77 д. (чистого золота—12 фун. 28 з. 51 д., чистого серебра—2 фун. 71 з. 37 д. и лигатуры 3 ф. 78 з. 65 д.) В сплавленных слитках золота сделано 36 определений на золото, серебро и лигатуру, при чем часть золота была аффинирована.

XI. Финорганы губернии и их работа. В течение отчетного периода в пределах Томской губернии функционировали след. финотделы: Кузнецкий, Мариинский, Щегловский, а также Нарымская приходо-расходная касса, перенесенная из г. Нарыма ближе к г. Томску в село Колпашево.

Количественный и качественный состав Уфинотделов можно признать удовлетворительным.

Главная задача уездных финорганов—выбраться из дебрей недочетов, происшедших вследствие условий работы, имевших место в предыдущем периоде.

Кроме текущей работы по исполнению кассовых операций Уфинотделами проделана громадная работа по составлению местного бюджета в уездах; эта работа везде была выполнена почти исключительно силами финорганов.

Следует отметить также большую работу Уфинотделов организационно-агитационного характера по проведению общегражданского налога, при чем все заведующие Уфинотделами лично объезжали большую или меньшую часть своего уезда.

В настоящее время боевой задачей Уфинотделов является восстановление кредитной дисциплины в области государственных и местных бюджетов, согласно задания центра.

Digital Library (repository)
of Tomsk State University
http://vital.lib.tsu.ru

XII. Итоги позднейшей работы Губфинотдела. Ниже приводятся дополнительные сведения об операциях финорганов губернии за период времени с 1-го октября 1922 года по 1-е марта 1923 года.

1. Поступление налогов по Томской губернии.

Налоги. \ Месяцы.	Октябрь 22 г.	Ноябрь 22 г.	Декабрь 22 г.	Январь 23 г.	Февраль 23 г.
Прямые	120.681	175.050	296.171	668.855	1.384.070
Косвенные	70.342	157.266	286.161	272.387	472.677
Местные	82.554	141.828	666.644	1.037.434	943.268
Коммунальн.	38.013	30.284	78.584	475.189	252.161
	311.590	504.378	1.327.560	2.453.865	3.052.176

2. Сведения по приходо-расходной кассе Томского Губфинотдела о подкреплениях полученных из центра.

В 1922-м году:	Октябрь	749.789 р. 64 к.
	Ноябрь	237.217 р. 06 к.
	Декабрь	333.282 р. 56 к.
В 1923-м году:	Январь	60.000 р. 00 к.
	Февраль	1.103.710 р. 00 к.
	Итого	2.483.999 р. 26 к. в зн. 23 г.

3. Сведения о движении кассовых сумм Томгубфинотдела.

Остаток на 1 октября 1922 г.—9.029 р. 41 к.

Приход.		Расход.	
Октябрь	996.804 р. 26 к.		999.501 р. 93 к.
Ноябрь	337.863 р. 63 к.		324.815 р. 59 к.
Декабрь	986.807 р. 35 к.		950.542 р. 10 к.
Январь	1.756.224 р. 22 к.		1.583.440 р. 81 к.
Февраль	3.048.477 р. 85 к.		3.030.360 р. 22 к.
Итого	7.126.179 р. 31 к.	Итого	6.888.660 р. 65 к.

Остаток на 1 марта 1923 г.—546.548 р. 07 к.

Digital Library (repository)
of Tomsk State University
http://vital.lib.tsu.ru

2. ДЕЯТЕЛЬНОСТЬ ТОМСКОГО ОТДЕЛЕНИЯ ГОСБАНКА.

I. Основной капитал. Томское Отделение Госбанка открыло свои действия со 2-го августа текущего года с оборотным капиталом, отпущенным Правлением, в сумме всего лишь в 2.500.000 рублей знаками 1922 года.

В первый месяц своего существования Отделение не могло развить активной операционной деятельности в полной мере из—за недостатка оборотных средств. Тем не менее оно использовало отпущенный ему кредит следующим образом.

По срочн. ссудам под залог драгоценных металлов	84000 руб.
По спец. тек. счет. под залог драгоценных металлов	207000 »
По ссудам под товары (срочным)	922000 »
По комиссионным поручениям других учреждений Банка	391000 »
На текущие хозяйств. и операц. расходы	524000 »
На разные другие затраты	372000 »
Итого	2.500000 руб.

Таким образом, главное развитие получили товарные ссуды, которыми пользовались почти в равной мере, как государственные предприятия и кооперативные организации, так и частные лица и учреждения.

Поступление во второй половине сентября месяца новых оборотных средств (присланы Правлением 5.000.000 руб. на оплату переводов и 10.000.000 руб. в качестве фонда) дало возможность Отделению развить свои активы значительно шире и начать более свободное кредитование.

II. Текущие счета. Твердая политика принятая Отделением по отношению к владельцам текущих счетов, информация их в прессе о полной обеспеченности натурой каждого рубля, внесенного в Отделение, сделали свое дело и поступления на текущий счет уже в августе месяце достигали суммы 4.640.000 руб., т. е. превысили оборотный капитал самого Отделения почти вдвое.

Общий оборот по дебету и по кредиту со 2 августа по 1-е октября—30.604.014 р. 50 коп.

Число открытых за это время счетов по составу клиентуры распределяется следующим образом:

Государственных учреждений	33 счета,
кооперативных организаций	4 »
частных лиц	18 »
Всего	55 »

Обращаясь к оценке общего хода развития пассивных операций Банка, следует отметить, что роль текущих счетов при настоящей конъюнктуре сводится лишь к достижению более надежного хранения кассовой наличности вкладчика. При крупнейших и частых изменениях курса рубля, при постоянном росте цен на продукты и материалы, внесение сумм на длительный срок не представляется вкладчику выгодным, ибо частичная потеря стоимости денег не покрывается даже высокими процентными ставками. Что же касается тех удобств текущих счетов, которые вытекают из возможности расчета чеками, то пока постановка правильного чекооборота находится в стадии осуществления.

III. Переводные операции. Общее число переводов и переводных отношений выданных Отделением с 2-го авг. по 1-е октября—112 на сумму 11.952.216 р. 50 к. принятых Отделением для оплаты—89, на сумму 14.657.663 р.; общий оборот выражается в сумме 26.609.879 р. 50 к.

Digital Library (repository)
of Tomsk State University
http://vital.lib.tsu.ru

За последнее время стали поступать для оплаты переводы Иностранного Отдела. Переводы эти в средней сумме являются мелкими, носящими характер переводов для личных нужд, без всякого торгово-промышленного значения.

IV. **Ссудные и торговые операции.** Деятельность товарного отдела проявилась пока только по некоторым видам производимых им операций.

а. По специальным текущим счетам под товары. Общий оборот по этой операции до 1 октября 7202139 руб.

Задолженность на 1-е октября по родам клиентуры распределяется:

1) государственных предприятий . . . . . 1049656 руб.
2) частных лиц и учреждений . . . . . 184923 руб.

б. По срочным ссудам под товары и товарные документы. Общий оборот по операции до 1 октября 7122410 руб. Задолженность на 1-е октября по родам клиентуры распределяется:

1) государственных предприятий . . . . . 1810000 руб.
2) кооперативных учреждений . . . . . 875000 »
3) частных лиц и учреждений . . . . . 3837410 »

в. По товарным аккредитивам. Общий оборот по аккредитивам выданным Отделением—642000 руб., общий оборот по аккредитивам принятым к оплате—300000 руб.

г. По товарной операции. Стоимость купленных и проданных Отделением товаров определяется в сумме 4248792 руб. 50 коп.

Сделки совершены: с государственными учреждениями на 3156049 руб., с частными лицами—на 60955 руб., с учреждениями Госбанка—на 1031788 руб.

Из трех групп клиентуры товарного отдела—государственных учреждений, кооперативных организаций и частных лиц и предприятий, как видно из приведенных сведений, частная клиентура по ссудным операциям занимает первое место.

В соответствии с развитием общей деятельности Отделения, а главным образом—товарных и учетно-ссудных операций, возрос и приток доходов Отделения, которые выразились в сумме 1082000 руб. знаками 1922 г. и уже превысили административно-хозяйственные и операционные расходы (793000 руб.+53000 руб.—% по текущим счетам, всего расходов 846000 рублей) на сумму 236000 рублей (1082000 р.—846000—руб.=230000 руб.) чистой прибыли.

3. ДЕЯТЕЛЬНОСТЬ ТОМСКОЙ НАЛОГОВОЙ КОМИССИИ ПО МЕСТНЫМ НАЛОГАМ И СБОРАМ.

Томская Горуездная Налоговая Комиссия была образована в марте 1922 г. на основании «Общих Правил о порядке установления местных налогов и сборов», утвержденных НКФ и НКВД 27 декабря 1921 года.

Указанными выше «Общими Правилами» учреждение налоговых комиссий было приурочено к Коммунальным Отделам; однако Губисполком, в целях приближения аппарата по взиманию местных налогов и сборов к налоговому аппарату Губфинотдела и сосредоточения уплаты местных налогов в единой кассе Н. К. Ф., нашел более целесообразным учредить местные налоговые комиссии при финотделах. По этим же основаниям в состав Комиссии был введен представитель Губфинотдела. Последующее развитие налоговой политики центра в сторону концентрации всего налогового дела в органах Н. К. Ф. подтвердило правильность занятой Томским Губисполкомом позиции в этом вопросе.

Согласно «Общих Правил» в задачи комиссий по местным налогам входит «проведение в жизнь постановлений Губисполкома о введении местных налогов и сборов».

Digital Library (repository)
of Tomsk State University
http://vital.lib.tsu.ru

Кроме предусмотренных положением функций, в задачи Томской Налоговой Комиссии входило: а) ведение окладных книг по местным налогам и сборам с отметкой в них о произведенной уплате; б) контроль за взиманием местных налогов и сборов, взимание коих возложено законом на разные учреждения (попудный сбор, нотариальный сбор и проч.); в) определение, в пределах установленных Губисполкомом, размеров штрафа за уклонение от регистрации объектов обложения; г) учет поступлений, по кассе Губфинотдела и Коммунотдела, местных налогов и сборов; д) инструктирование и снабжение необходимыми материалами всех налоговых комиссий губернии.

Кроме того, на Комиссию, в лице ее председателя, была возложена разработка, совместно с Налоговым Управлением Губфинотдела, проектов постановлений о местных налогах и сборах. Таких проектов постановлений по разным налогам и сборам, относящихся к территории всей губернии или отдельным местностям, утвержденных в дальнейшем Губисполкомом и распубликованных в газете «Красное Знамя», было разработано около сорока.

За отчетный период по г. Томску (а равно по другим городам Томской губернии) были проведены следующие местные налоги и сборы: 1) налог со строений; 2) разовый сбор за право подвижной торговли; 3) сбор с грузов, привозимых и вывозимых по ж. д. и водным путям сообщения; 4) сбор с лошадей, крупного рогатого скота и мелкого домашнего скота; 5) сбор с извозного промысла; 6) сбор с велосипедов; 7) сбор с пригоняемого на рынок для продажи скота; 8) сбор за пользование общественными весами; 9) прописочный сбор; 10) сбор за право охоты; 11) сбор с биллиардов, эксплоатируемых с коммерческой целью; 12) сбор с увеселений и зрелищ; 13) сбор с биржевых и внебиржевых сделок; 14) сбор с плакатов и афиш; 15) сбор с аукционных продаж; 16) налог на лиц пользующихся домашней прислугой; 17) канцелярский сбор; 18) сбор с игры в лото; 19) сбор с актов об отчуждении недвижимостей и права застройки; 20) установленные надбавки к государственным налогам и пошлинам: к промысловому налогу, к нотариальному сбору и судебной пошлине.

По окладным сборам в Налоговой Комиссии заведены окладные книги, по которым делались отметки об уплате сборов.

Из этих книг особую ценность имеет книга, содержащая (в алфавитном порядке улиц), перечень всех усадьб города с указанием их владельцев и доходности, составленная на основании заявлений домовладельцев и произведенного обследования сборщиками при взимании ими сбора с недвижимых имуществ.

Всего было Налоговой Комиссией зарегистрировано объектов обложения:

	В первом полугодии:	Во 2-м полугодии.
1) Коров	5000	1087
2) Лошадей . .	1952	453
3) Велосипедов .	204	18
4) Мелкого скота	68	55
5) Строений (усадьб).	—	4100

Недоимочность по первым четырем сборам в общем выразилась в 9 %. Что касается налога со строений, то взимание его было поручено артели сборщиков, благодаря чему недоимочность будет доведена до 0.

Об организации артели сборщиков при Томской Налоговой Комиссии следует отметить следующее.

Местные налоги, благодаря множественности объектов обложения, крайне обременительны для населения не только тем, что требуют от граждан определенных отчислений от своих доходов на удовлетворение общественных потребностей: обременительность этих сборов заключается, главным образом, в том, что уплата связана с потерей драгоценного времени. Так, каждый объект обложения надлежит сначала зарегистрировать, затем проследить установленный Налоговой Комиссией

Digital Library (repository)
of Tomsk State University
http://vital.lib.tsu.ru

оклад, получить от Налоговой Комиссии платежное объявление на кассу НКФ и внести сбор в кассу, заручившись оправдательным документом в виде установленной квитанции. Если принять во внимание, что каждая из этих операций связана с простаиванием целых часов в длинных очередях и что на одного гражданина часто падает 5—6 местных сборов, уплата которых производится два раза в году, то станет понятным, чем именно мелкие местные сборы обременительны для населения: потерянное время учитывается каждым гражданином гораздо выше, чем уплаченная сумма налогов. Приближением фискального аппарата к населению не только достигается большая экономия времени для плательщиков, но до минимума сокращается недоимочность: районный сборщик знает в лицо каждого плательщика, знаком с его имущественным положением, и ни один объект обложения не может ускользнуть от его бдительного ока, особенно тогда, когда сборщик лично заинтересован в собираемых им суммах, получая вознаграждение в виде процентного отчисления от этих сумм.

Руководствуясь изложенными соображениями, Томская Налоговая Комиссия, с утверждения Губисполкома, организовала артель районных сборщиков по г. Томску в 12 человек на особых условиях вознаграждения, возложив на нее в первую очередь взимание установленного Губисполкомом налога со строений.

Опыт оказался весьма удачным: обследованы все без исключения строения (усадьбы) города, проверены заявления плательщиков о доходности усадеб, составлены декларации на те усадьбы, владельцы которых уклонились от регистрации. В результате этой работы Налоговая Комиссия имеет точный учет усадеб города, их владельцев и доходности, каковые сведения имеют большую ценность при взимании других налогов.

Что касается расходов на содержание артели, то они безусловно покрываются доведением до минимума недоимочности и суммами штрафа и пени, которые ею взыскиваются с неаккуратных плательщиков.

Всего поступило местных сборов по г. Томску за время с конца марта месяца по 1-е декабря наличными деньгами 22.298 126 р. в знаках 1922 года. Кроме того поступило попудного сбора от учреждений, заключивших договор на оплату этого сбора натурою (Сибобластоп и б. Губтоп), до 9-го декабря на сумму 3.600.000 руб., всего—25.898.126 руб.

Поступление местных налогов и сборов по г. Томску через Том. Налоговую Комиссию за период от 15/III по 15/XII 1922 г. характеризуется таблицей, приводимой на стр. 232.

В заключение отметим стоимость аппарата Комиссии и процентное отношение его содержания к сумме собранных через Комиссию сборов.

На личный состав израсходовано по 31 декабря	442.697 р.
» канцелярские и хозяйственные расходы	69.742 р.
ИТОГО . . .	512.439 р.

Всего поступило за этот период местных сборов, включая и поступление натурой, 25.893.126 р; содержание Комиссии стоило, таким образом, 2% от всех сборов.

В настоящее время, вследствие предложения центра, Томский Губисполком постановил налоговые комиссии по местным налогам и сборам упразднить, возложив функции их на финорганы с передачей последним делопроизводства и аппарата налоговых комиссий.

Таким образом, с 1 января 1923 года дело взимания местных налогов и сборов по Томской губернии окончательно сливается с государственным налоговым аппаратом.

Поступление местных налогов и сборов по г. Томску через Томскую Налоговую Комиссию.

№№ по порядку.	Наименование налогов и сборов.*) / МЕСЯЦЫ.	Март.	Апрель.	Май.	Июнь.	Июль.	Август.	Сентябрь.	Октябрь.	Ноябрь.	Декабрь.	ВСЕГО.
1	Разовый сбор за право подвижной торговли	64.343	60.656	132.337	143.054	109.272	130.405	128.948	400.145	817.685	2.142.206	4.129.051
2	Сбор с заведений для потребления кушаний и напитков	1.867	—	—	—	—	540	—	12.524	512	41.286	56.729
3	Сбор с пригон. на рынок скота	—	—	—	—	5.620	2.850	19.907	37.975	47.970	35.446	143.768
4	Попудный сбор с прив. и вывоз. по ж. д. и водн. транспорт. грузов	—	—	101.724	389.876	411.288	403.392	490.935	1.002.343	554.696	1.166.022	**) 4.520.276
5	Сбор с крупн. рог. скота	10.020	199.950	20.150	3.210	8.793	806.450	110 580	16.240	3.200	517.170	1.695.763
6	Сбор с мелкого скота	—	—	34	—	—	2.206	544	30	—	800	3.614
7	Сбор с лошадей	6.050	139.405	27.202	1.640	606	247.150	112.505	21.660	8.970	113.060	691.758
8	Сбор с велосип.	—	1.450	3.318	279	300	3.925	7.235	975	120	13.500 3.840	21.442
9	Нотариальн. сбор	7.624	13.337	11.569	9.152	82.652	63.814	285.995	407.603	469.956	1.333.203	2.684.905
10	Прописной сбор	—	1.500	921	789	627	2.380	179.341	11.006	78.000	10.000	284.564
11	Сб. за право охоты	—	—	5.590	984	1.672	4.008	23.148	7.352	20.795	31.430	94.979
12	Сб. со зрел. и увеселений	827	1.613	440	45.472	43.679	53.787	131.785	299.347	375.871	1.238.055	3.002.776
13	Сбор с биллиард.	880	900	2.100	800	—	13.450	5.400	—	1.800	811.900 27.420	52.750
14	Сб. с общ. весов	150	150	150	750	750	55.052	65.502	138.616	131.149	121.596	513.925
15	» со строений	—	—	—	—	—	—	—	—	1.591419	1.141.624	2.706.043
16	» с бирж. сделок	—	—	—	—	—	—	—	—	42.779	60.278	
17	Проч. поступления	—	660	1.758	—	—	—	34.583	120.979	654.985	27.527 314.700	130.584 1.127.665
18	Пени, штрафы, взыскания	4.966	20.838	6.505	1.876	6.036	3.200	15.882	142.395	39.182	78.700	319.580
19	Налог с лиц польз. наемн. тр. для дом. обихода	—	—	—	—	—	—	—	—	—	117.950	117.950
		96.737	440.459	313.798	597.882	671.295	1.792.609	1.606.350	2.619.190	4.839.089	9.320.713	22.298.122

*) В настоящую таблицу не вошли сборы взимаемые непосредственно Губфинотделом в виде надбавок к государственным налогам и сборам.

**) Кроме суммы в 4.520.276 р., поступившей по попудному сбору наличными деньгами, по этому сбору поступило натурой по договорам, заключен-

Digital Library (repository) of Tomsk State University http://vital.lib.tsu.ru

Digital Library (repository)
of Tomsk State University
http://vital.lib.tsu.ru

4. МЕСТНЫЙ БЮДЖЕТ.

Местный бюджет занимает первое место в цикле больших работ, выполненных Губэкосо за отчетный год; первое как по организационно-хозяйственному значению в жизни губернии, так и по количеству времени, потраченному на его выполнение.

Эта работа заключалась:

1) в составлении первого общегубернского бюджета местных доходов и расходов на 9 месяцев (январь—сентябрь) 1922 г.;

2) в составлении второго общегубернского бюджета—1922/1923 бюджетный год (октябрь 1922 г.—сентябрь 1923 г.);

3) в исполнении первого бюджета—за 9 мес. 1922 г.;

4) в исполнении первого квартала второго бюджета (октябрь—декабрь 1922 г.).

Если переход от старой экономической политики к новой и, в частности, переход от снабжения средствами из центра к изысканию их на местах, был связан с большими затруднениями для местной власти во всей Республике, то эти затруднения были неизмеримо глубже и сложнее для местной власти в Сибири.

В о п е р в ы х, в Сибири советский аппарат был на два года моложе, чем в Европейской России, в о в т о р ы х,—двухлетнее царствование колчаковщины и гражданская война разрушили местное хозяйство до основания; в т р е т ь и х, при громадных сибирских расстояниях и слабой связи с периферией получить верное отражение состояния местного хозяйства, охватить в кратчайший срок все его неотложные нужды и потребности и быстрым темпом направить его по новому пути,—дело весьма трудное; в ч е т в е р т ы х,—зачаточное развитие промышленности, отсутствие мощного городского хозяйства, обнищание широких масс крестьян,—все эти явления создают непреодолимые затруднения в изыскании источников доходов.

К этому следует еще добавить, что в Сибири советская власть не получила культурного наследия земства в виде сети школ, больниц, шоссейных дорог, агрономических участков и проч,, что сказывается также в полном отсутствии работников, знакомых с внегородским местным хозяйством и бюджетной работой.

Указанные обстоятельства не могли не отразиться на бюджетной работе Томской губернии. Создание местного бюджета, т. е. планового местного хозяйства, обеспечиваемого содержанием из местных источников, потребовало от местной власти длительного напряженного труда по изучению и собиранию местного хозяйства и местных культурных учреждений и по изысканию источников доходов.

Освещение работ Губэкосо по составлению и исполнению местного бюджета приводится ниже в кратком отчете планово-бюджетной комиссии при Губэкосо».

Кроме того, этой работе были посвящены два пленума (в сентябре и ноябре), труды которых изданы в печатном виде. Сметы местных доходов Томской губернии на 1922/23 бюджетный год своевременно были отпечатаны и представлены в высшие центральные учреждения. В объяснительной записке к этим сметам изложены принципы, на которых бюджет построен, и ход работы по его составлению.

Поэтому здесь, в годовом отчете Губэкосо, мы считаем лишь нужным проследить динамику местного бюджета, остановиться на результатах бюджетной работы, показать, как в течение отчетного года шаг за шагом вырос и окреп местный бюджет.

Первый бюджет (январь—сентябрь) был утвержден пленумом Губисполкома 13 мая, второй бюджет (октябрь 1922 г.—сентябрь 23 г.) 22-го ноября 1922 года. Сопоставление этих двух бюджетов, выраженных в одной и той же денежной единице—в зол. реальном рубле—(см. прилагаемые к настоящему очерку таблицы 1-ю и 2-ю на стр. 235—236) наглядно свидетельствует, как за 6 месяцев работы расширились горизонты местной власти, какие успехи были достигнуты в организации местного хозяйства и в укреплении фундамента местного бюджета.

Digital Library (repository)
of Tomsk State University
http://vital.lib.tsu.ru

БЮДЖЕТНЫЕ ПЕРИОДЫ.	Доходы. Сумма.	Расходы. Сумма.	Дефицит. Сумма.	%/% %/%
Первый бюджет (на 9 мес.)	900.352	353.696	546.656	60%
Второй » (на 12 мес.).	4.317.720	4.237.108	80.612	2%

Как показывают приведенные итоги, первый бюджет имел под собою весьма шаткий фундамент—при расходном балансе в 900.352 з. р. дефицит 60%. Это был первый опыт построения плана местного хозяйства на базе местных источников доходов, при чем на нем отразились все характерные особенности переходного времени, и, прежде всего, полное несоответствие между отнесенными на местные средства потребностями и источниками доходов, предназначенными на удовлетворение этих потребностей.

В сравнении с первым бюджетом—второй является мощным гигантом: его расходы в 4,8 раз, а доходы в 11,9 раз больше расходов и доходов первого, а дефицит в 7 раз меньше дефицита первого, составляя всего 2% баланса.

Еще более наглядную иллюстрацию непрерывного роста местного бюджета Томской губернии дают сведения об исполнении смет—губернской и г. Томска-за первый бюджетный год (январь—сентябрь) и первый квартал второго бюджета (октябрь—декабрь) (см. таблицы 3 и 4 на стр. 237—238).

Первый бюджет в отношении смет губернской и г. Томска был выполнен в размере 51%. Если же взять его исполнение по месяцам, то станет очевидным, что более или менее серьезные разассигнования начались лишь с июля месяца и только значительными ассигнованиями, имевшими место в августе и сентябре (последние месяцы бюджетного года), был достигнут приведенный выше средний % исполнения. Так, в марте месяце % исполнения дал лишь 15% сметных предположений на 1 месяц, в июне уже 47%, в августе—90%, а в сентябре—135%.

Исполнение 2-го бюджета за 1-й квартал дает в среднем 63%, достигая в декабре 91% сметных предначертаний на месяц.

По абсолютной величине доходы и расходы 1-го квартала составляют 140% и 157% от доходов и расходов всего 1-го бюджетного года:

	Действительные доходы.	Действительные расходы.
Первый бюджетный год	314.999	314.999
1-й квартал 2-го бюджетного года . .	439.920	493.550
%-е отношение этих цифр	140%	157%

Приведенные данные свидетельствуют о непрерывном и систематическом росте исполнения местного бюджета, как по доходам, так и по расходам: от 15% исполнения первого бюджета, с общим балансом в 900352 зол. руб. в марте 1922 года, мы достигли в декабре того же года 91% исполнения второго бюджета с балансом в 4,8 раз большим—в 4.317.720 зол. рублей (в марте было разассигновано 11.000 зол. руб., а в декабре 237.986 зол. рублей).

Это означает, что в исполнении бюджета мы приближаемся к идеалу, т. е. к 100% сметных предположений. На пути к систематическому осуществлению этого идеала несомненно стоят еще большие препятствия, неизбежны некоторые перебои в летние месяцы, но нет также и сомнения в том, что бюджет Томской губернии приобрел уже довольно твердый базис. Об этом говорит и восстановляемое коммунальное хозяйство, и возрождаемая школа, и помощь в посевной кампании сельскому населению, и окрепший налоговый аппарат.

Не лишним считаем отметить, что исполнение бюджета в расходной части и в части коммунальных услуг ведется по местному курсу котировальной комиссии. Курс этот составлял в знаках 1923 года: в январе—0,34 рубля, в феврале—0,56 р., марте—0,68 р., апреле—1 р., мае—1,70 р., в июне 1,60 р., в июле—2 р., в августе—2,50 р., сентябре—3,25 р., октябре—5 р., ноябре 7,50 и декабре—10 р.

Digital Library (repository)
of Tomsk State University
http://vital.lib.tsu.ru

Таблица № 1.

СРАВНИТЕЛЬНАЯ ТАБЛИЦА

сметных предположений по общегубернским бюджетам: на январь-сентябрь 1922 г. и 1922/23 бюджетный год (с 1-го октября 1922 г. по 1-е октября 1923 г.).

По доходам.

§§ По смете 22 г.	§§ По смете 22/23 года.	ПРЕДМЕТЫ ДОХОДОВ.	Назначено на 1922 г. в зол. рубл.	Назначено на 1922/23 г. в зол. рубл.	Отнош. в %%.
I	I	Неимеющая особого назначения свободная наличность местных денежных средств . .	128	23765	18569
II	V	Отчисления от государственных денежных и натуральных налогов	8000	916431	11450
III	VI	Процентные надбавки к государственным налогам	32000	361600	1130
IV	III	Доход с имуществ.	99814	357198	360
V	II	Доходы с предприятий, промыслов и оброчных статей	166079	1487488	890
VI	IV	Разных поступлений.	2700	430680	15950
VII	VIII	Местные налоги и сборы.	41525	199100	470
VIII	VII	Налог с имуществ. получающих особые выгоды от вновь осуществляемых мероприятий.	3450	5694	160
IX	X	Ссуды и пособия из общегосударственных средств и запасного губернского фонда . .	—	295152	—
—	IX	Денежный подворный налог внегородских поселений	—	160000	—
		Всего по сметам	353691	4237608	1190

Digital Library (repository)
of Tomsk State University
http://vital.lib.tsu.ru

Таблица № 2.

СРАВНИТЕЛЬНАЯ ТАБЛИЦА

сметных предположений по общегубернским бюджетам: на январь-сентябрь 1922 г. и 1922/23 бюджетный год (с 1-го октября 1922 г. по 1-е сентября 1923 г.).

По расходам.

§§ По смете 22 г.	§§ По смете 22/23 года.	ПРЕДМЕТЫ РАСХОДОВ.	Назначено на 1922 г. в зол. руб.	Назначено на 22/23 г. в зол. руб.	Отнош. в %%.
I	I	Участие в расходах по содержанию общегосударственных учреждений.	64460	629983	977
II	II	Содержание органов коммунальнаго (местного) хозяйства	20446	119762	585
III	III	Содержание коммунальных зданий, памятников и других имущ.	119436	267751	224
IV	IV	Расходы по благоустройству населенных пунктов	71769	69102	97
V	V	Содержание предприятий и хозяйств. . . .	120031	61399	51
VI	VI	Расходы по мероприятиям по улучшению санитарных условий населенных местностей.	3854	10628	275
VII	VII	Расходы по противопожарн. охране населенных местностей	63434	121655	191
VIII	VIII	Содержание дорог и дорожных сооружений.	66940	113155	169
IX	IX	Народное образование.	147057	801565	545
X	X	Народное здравоохранение.	138313	491040	355
XI	XI	Расходы по содействию экономич. благосостоянию.	64612	169673	265
XII	—	Ветеринарная часть.	—	—	—
XIII	XVI	Прочие расходы	—	357399	—
XIV	XVII	Особый фонд.	20000	396102	1980
—	XIII	Расходы по Народн. Ком. по воен. делам .	—	132217	—
—	XIV	Расходы по Нар. Ком. Юстиции.	—	183827	—
—	XV	Расходы по Нар. Ком. социальнаго обеспечения	—	203334	—
—	XII	Запасный губернский фонд, назнач. для поддержания и развития промышленности губернии	—	189128	—
		Всего по сметам	900352	4317720	479

Digital Library (repository)
of Tomsk State University
http://vital.lib.tsu.ru

Таблица № 3.

СРАВНИТЕЛЬНАЯ ТАБЛИЦА

исполнения бюджета по доходам за 1-й бюджетный год (январь-сентябрь 22 г.) и за 1-й квартал 2-го бюджетнаго года (октябрь-декабрь 1922 г).

(Сведения относятся к сметам: губернской и г. Томска).

§§ По смете 1922 года.	§§ По смете 22/23 года.	ПРЕДМЕТЫ ДОХОДОВ.	1. Поступило за январь-сентябрь 1922 года. (1-й бюджет). В золотых рублях.	1. Поступило за январь-сентябрь 1922 года. (1-й бюджет). В % к смет. предполож.	2. Поступило за октябрь-декабрь 1922 г. (1-й квар. 2-го бюджета). В золотых рублях.	2. Поступило за октябрь-декабрь 1922 г. (1-й квар. 2-го бюджета). В % к смет. предполож.	Отношение в % поступлен. по 1 и 2-й графам.
I	I	Свободные остатки местных денежных средств и недоимки по местным налогам и сборам	—	—	20094	431	—
V	II	Доходы от предприятий, промыслов и оброчных статей.	75843	79	111396	34	147
IV	III	Доход с имущества.	49529	60	18018	25	36
VI	IV	Разных поступлений	1996	160	38096	45	1900
II	V	Отчисление от государственных денежных и натуральных налогов.	32994	412	178085	119	540
III	VI	Процентные надбавки к государственным налогам и пошлинам.	29665	114	21103	31	71
VII	VII	Местные налоги и сборы.	23790	80	17500	61	73
VIII	VIII	Налог с имуществ, получающих особые выгоды от вновь осуществляемых предприятий.	—	—	—	—	—
—	IX	Денежный подворный налог внегородских поселений	—	—	—	—	—
IX	X	Ссуды и пособия из общегосударственных средств.	101182	—	35628	146	35
			314999	114	439920	59	140

Digital Library (repository)
of Tomsk State University
http://vital.lib.tsu.ru

Таблица № 4.

СРАВНИТЕЛЬНАЯ ТАБЛИЦА

исполнения бюджета по расходам за 1-й бюджетный год (январь-сентябрь 22 г.) и за 1-й квартал второго бюджетного года (октябрь-декабрь 1922 г.).

(Сведения относятся к сметам: губернской и г. Томска).

§§ По смете.	§§ По смете 22/23 года.	ПРЕДМЕТЫ РАСХОДОВ.	1. Израсходовано за январь-сентябрь 1922 г. В золотых рублях.	1. Израсходовано за январь-сентябрь 1922 г. В % к смет. предполож.	2. Израсходовано за октябрь декабрь 1922 г. В золотых рублях.	2. Израсходовано за октябрь декабрь 1922 г. В % к смет. предполож.	3 Отношение в % расходов по 1 и 2-й графам.
I	I	Участие в расходах по содержанию общегосударственных учреждений:					
		Губисполкома	23545	62,5	27142	120	116
		Милиции	—	—	21773	34	—
		Губсовнархоза	—	—	20998	101	—
		Губфиноотдела	—	—	3000	66	—
					72913	65	
II	II	Содержание органов коммунального хозяйства (Губкомхоз.)	12545	100,9	17294	77	137
III	III	Содерж. коммунальн. зданий, памятников и др. имуществ	18543	5,7	39618	88	214
IV	IV	Расх. по благоустройству населенных пунктов	6809	9,5	5420	36	80
V	V	Содержание предприятий и хозяйств.	82920	46,0	2236	37	27
VI	VI	Расходы по мероприятиям по улучш. санитарн. условий населен. пунктов	667	2	1503	75	225
VII	VII	Расходы по противопожарной охране населенных местностей	22563	58	14152	76	63
VIII	VIII	Содержание дорог и дорожных сооружен.	8888	40	20850	121	234
IX	IX	Народное образование	31434	52,4	46655	50	148
X	X	Народное здравоохранение	30659	32,3	49683	64	162
XI	XI	Губземуправление	5357	27	9713	24	181
—	XIII	Расходы по Нар. Ком. по воен. делам	7194	—	13670	41	190
—	XIV	Расход по Нар. Ком. Юстиции:					
		Совнарсуд	5248	—	5502	93	105
—	„	Исправтрудотдел	3188	—	37265	93	117
—	XV	Расходы по Нар. Ком. Социального Обеспечения	—	—	21525	52	—
XIII	XVI	Прочие расходы	—	—	18270	28	—
XIV	XVII	Особый фонд	55439	277	17281	118	212
—	XVIII	Запасный губернский фонд, назначенный для поддержания и развития промышленности губ.	—	—	—	—	—
			314999	51	493550	63	157

Digital Library (repository)
of Tomsk State University
http://vital.lib.tsu.ru

ГЛАВА VIII.

КОММУНАЛЬНОЕ ХОЗЯЙСТВО.

А. ПЕРИОД ДО РЕОРГАНИЗАЦИИ КОМХОЗА.

1. **Общие условия работы.** Начало 1922 года отличается оживлением торговли и, в связи с этим, повышением доходности торгово-промышленных и складочных помещений Коммунальных Отделов. Арендная плата, взимаемая за указанные помещения, явилась главнейшим источником коммунальных доходов и поддерживала существование коммунального хозяйства.

Что же касается коммунальных предприятий, то важнейшее из них, какое осталось в ведении Коммунотдела,—водопровод, было выделено Губисполкомом из состава компредприятий в самостоятельное предприятие на хозяйственный расчет. Остальные же, сравнительно, мелкие коммунальные предприятия (базарные весы, парикмахерские и др.), в большинстве, были сданы в аренду на невыгодных условиях еще в конце 1921 г., когда нельзя было предполагать того падения курса денег, которое с тех пор произошло, или за незначительную денежную плату вследствие того, что в счет остальной части ее арендаторы должны были произвести необходимый ремонт.

В области городского благоустройства сделано очень мало, потому что не было для этого средств в распоряжении Коммунотдела. В других городах Томской губернии, как это видно из сообщений с мест, положение коммунального хозяйства еще хуже, несмотря на то, что там они являлись собирателями местных средств. Эти средства оказались так незначительны, что сделать на них что либо серьезное для укрепления местного хозяйства совершенно не представилось возможным, принимая к тому же во внимание, что на эти же средства должен был содержаться еще целый ряд учреждений, отнесенных на местный бюджет. К тому же наблюдалось, что недостаточно опытные в городском деле местные работники запаздывали с проведением устанавливаемых налоговых обложений, что, при отсутствии достаточно полных, точных и ясных руководящих указаний со стороны Губкомхоза, не обладавшего инструкторским аппаратом, приводило к тому, что введение обложения на местах принимало самую разнообразную форму. Одни Коммунотделы, как, напр., Мариинский, доводили местное обложение до таких мелочей, как сбор с собак и домашней птицы, между тем, как другие,—Нарымский, Тайгинский и Боготольский, не вводили совершенно платы даже за торгово-промышленные помещения. Усугубляло тяжесть положения еще и то обстоятельство, что в городах Томской губернии коммунальные предприятия Укоммунотделов почти совершенно отсутствовали. Такие общественно-необходимые предприятия, как бани, имеются лишь в 2-х городах: Тайге и Мариинске. Имеющиеся при Коммунотделах мелкие предприятия, как-то: ассенизационные обозы, численностью в 2—3 человека, хозяйственные обозы, кузнечные, слесарные мастерские и водовозные артели в 2—3 человека, носят характер предприятий скорее подсобных и поэтому ни путем

Digital Library (repository)
of Tomsk State University
http://vital.lib.tsu.ru

непосредственной эксплоатации, ни, тем более, путем сдачи в аренду, большого значения, как доходные источники, не представляют. Вопроса о сдаче их в аренду даже не поднималось, и только лишь весной, со вскрытием рек, объектами аренды явились паромные переправы. Были сданы в аренду переправы в г.г. Мариинске и Щегловске.

Крайне слабое развитие торговли в уездах не давало возможности в полной мере использовать такие крупные источники дохода, как места на базаре и торговые помещения, а недостаточное знакомство с практической постановкой эксплоатации базара вынудило Щегловский коммунотдел сдать базарную площадь в аренду на один год за плату 400 золот. рублей в месяц.

Все же постепенно в процессе работы Укоммунотделы захватили все объекты обложения, и в настоящее время ими проводятся почти все местные сборы и налоги.

К концу отчетного периода относится учреждение особого контрольного аппарата, имеющего в условиях договорного и, в частности, арендного способа построения комхоза первостепенное значение. За кратбий период своего существования коммунальный контроль обнаружил целый ряд ненормальных явлений: безхозяйственную эксплоатацию базарных весов, коммунальных парикмахерских и т. д.; затем, учрежден инструкторский отдел, задачей которого является установление непосредственной связи и непрерывных сношений с уездными комхозами, а через них и с коммунальными хозяйствами сельских местностей губернии, которые до сих пор совершенно не входили в круг деятельности Губкоммунотдела.

II. Управление муниципализированными домами и дачами и жилищный вопрос. В гор. Томске к 1 апреля 22 г. муниципализированных домов числилось 730; в течение отчетного периода дополнительно муниципализировано 46 домов. Из общего числа коммунальных домов по постановлению комиссии, созданной на основании постановления СНК от 28 декабря 1921 г., было демуниципализировано 14 домов. Основанием к демуниципализации послужила крайне низкая оценка домов и вытекающие из этого: невыгодность эксплоатации, с одной стороны, и необходимость крупного ремонта, требующего затраты больших средств, с другой.

Таким образом, к концу отчетного периода фонд коммунальных домов в г. Томске состоял из 762 домов, что составляет 20—25% общей жилой площади города. Из этого числа сдано в аренду частным лицам 4 и учреждениям—17 домов. Арендная плата за год со всех арендованных домов выражается в сумме 32134 р. золотом, при чем из этой суммы исключается стоимость ремонта, расцененного в 16561 золот. руб., выполняемого арендаторами в сроки 1-3 лет. Таким образом, чистый доход указанных имуществ равняется 15321 золот. руб. в год, или 1298 золот. руб. в месяц. Управление домами возлагается на завдомами; все муниципализированные дома разбиты на 15 районов по 50 домов в каждом районе. Охрана строений осуществляется 30 сторожами.

Одной из основных работ Губкомхоза в области жилищного дела было введение квартирной платы и создание жилищного фонда. Квартиная плата была введена 1 июня с. г.

Для разрешения разных конфликтов, возникающих на почве применения квартирной платы, в целях разгрузки судебных учреждений от многочисленных мелких дел, постановлением Губисполкома образована городская жилищная примирительная камера.

В виду технических затруднений для проведения точного учета 10% жилищного фонда таковой был, с согласия домовладельцев, заменен денежной компенсацией в размере 10% квартирной платы, взимаемой с каждой усадьбы.

Digital Library (repository)
of Tomsk State University
http://vital.lib.tsu.ru

Деятельность Томского жилищного подъотдела по предоставлению гражданам жилых помещений за отчетное время выразилась в следующих цифрах:

Профессия. / Причины переселения.	Рабоч.		Служащих.		Кр-цев.		Остальн. гр.		Всего.	
	Сем.	Душ.	Сем.	Душ.	Сем.	Душ.	Сем.	Душ.	Сем.	Душ.
Теснота помещения . .	6	24	19	85	—	—	5	20	30	129
Непригодн. помещения.	43	120	117	434	47	158	236	874	443	1586
Удаленность помещ. . .	1	3	10	33	-	—	4	9	15	45
Выселение	—	—	20	51	—	—	42	113	62	164
Остальные причины . .	66	197	457	1203	458	918	962	4086	1943	6404
ИТОГО . . .	166	344	593	1806	505	1076	1249	5102	2463	8328
Предоставл. кварт. . .	187		336		315		508		1346	
Предоставл. комн. . . .	113		378		483		766		1740	

По другим городам губернии квартирная плата также везде проведена с незначительными против г. Томска изменениями. Сведений о демуниципализации домов из уездов не поступало.

Всех дач в ведении Губкомхоза состоит 116, общее кубическое содержание до 5000 куб.. саж. Дачи расположены в местностях: Басандайка, Городок, Архимандритская заимка, д. д. Куташева, Заварзино, Белобородово и на окраинах г. Томска.

Дачи на Басандайке сданы Г.С.П.С. (для дома отдыха) 5 дач.

Здравотделу . . . . . 4 »
Военсанподу . . . . . 6 »
Губсобесу . . . . . 1 »
Служащим и рабочим . . . . . 10 »
Частным лицам . . . . . 1 »

Дачи на Городке сданы:

Наробразу 6
Здравотделу 3
Частным лицам 8

Дачи на Архимандритке переданы . . . . . Рупводу.
» » Куташево и Заварзино . . . . . Наробразу.
» » Белобородово . . . . . Губсобесу.
» » на окрайнах города . . . . . Наробразу.

Дачи сдавались учреждениям за производство ремонта, частным лицам за плату в 3 раза выше квартирной, с обязательством производства ремонта за свой счет.

Сведений о дачном хозяйстве уездных городов не имеется.

III. Хозяйственные предприятия: а) Огородничество и полеводство. Всего земли под огороды было отведено 1005 десятин. Для распредения земли в

Digital Library (repository)
of Tomsk State University
http://vital.lib.tsu.ru

помощь Губкомхозу организовано 5 районных огородных бюро, которыми было отведено:

кооперативам	109 десятин.
частным лицам	76 »
учреждениям и организац	774 »
военному ведомству	346 »

Плата за землю взималась в размере 5 копеек за кв. сажень.

На собственном полеводственно-огородном хозяйстве Губкоммунотдела:

засеяно:		снято:
ржи озимой	2 десятины	Согласно постановления С.Н.К. о кабальных сделках, перешло крестьянам:
гречихи	2 »	52 пуда.
проса	3/4 »	10 »
картофеля	1/3 »	220 »
капусты и брюквы	1 1/2 »	3000 шт.

б) Покосы эксплоатировались следующим образом.

Отведено:	Губпрофсовету для членов профсоюзов	400 десятин.
»	военному ведомству	207 »
»	сов.. учреждениям	400 »
»	частным лицам	300 »
»	Губпродкому для пригона скота	130 »
»	оставлено под выгон	50 »

Плата за луга была установлена для учреждений и частн. лиц с десятины 1700 рублей, членов профсоюза—1200 рублей. Губкомхозом для своих хозяйственных нужд было оставлено 800 десятин. Уборка лугов была сдана исполу; всего снято сена 80000 пудов, из которых Губкомхоз получил 40000 пуд.

в) Выгон. Для пастьбы городского скота было отведено 1995 десятин, на коих паслось 8 городских табунов, общей численностью до 5000 голов. За недостаточностью выгонов пришлось прибегнуть к аренде земель у Губземуправления; всего было арендовано 200 десятин.

г) Заготовка дров производилась в лесной даче в местности «Каштак». Рабочий период продолжался с 1 апреля по 1 сентября. В течении первых 4-х месяцев работа производилась сдельно с погонной сажени и подрядно воинскими частями. В августе месяце заготовка шла в порядке трудгужналога. Всего было заготовлено 1347 пог. саж.. Работало 149 человек рабочих ежедневно в течении 140 раб. дней. Израсходовано на заготовку—53720 р.

IV. Предприятия общего пользования: а) Водопровод. Постановлением президиума Губисполкома городской водопровод с 25 мая 1922 года переведен на полный хозрасчет, и для управления им образовано особое правление в составе 3-х лиц. Причинами к выделению послужила большая дефицитность водопровода.

Для выяснения ценности этого предприятия, определения наличия и стоимости имущества и материалов была создана особая комиссия в составе профессоров местного Технологического Института. Был учрежден также штат контролеров, следствием чего явилось постепенное уменьшение процента неучтенной воды, и за август месяц он выразился всего лишь в 6—7%, вместо прежних неучтенных 45%.

Digital Library (repository)
of Tomsk State University
http://vital.lib.tsu.ru

В целях экономии и действительного учета потребляемой абонентами воды было приступлено к ремонту пришедших в негодность водомеров, и в настоящее время уже отремонтировано и поставлено на домовые ответвления свыше 200 водомеров. Ответвления, не имеющие водомеров, учитываются в расходовании воды по особым нормам.

За время хозрасчета водопровод произвел ряд капитальных ремонтных работ, как, например, капитальный ремонт телефонной линии от насосной станции до водонапорной башни, ремонт 42 повреждений сети, перестановку многих сетевых клапанов и пожарных гидрантов. В настоящее время производится ремонт парового котла и паровых машин, строительный ремонт водоразборных будок и водонапорной башни; устанавливается отремонтированная динамо-машина на станции, прокладывается рельсовый путь для провозки угля вагонеткой и пр.

За отчетное время водопроводом подано воды:

МЕСЯЦЫ.	Количество ведер.	Расход топлива.	Стоимость 1 п. угля.	На один пуд угля подано воды ведер.
Апрель.	9.945.000	11874	5 руб.	755
Май	9.350.000	12540	15 »	700
Июнь.	8.210.000	7763	36 »	1090
Июль.	8.315.000	7164	108 »	1161
Август	7.047.000	8162	—	863

Правильной эксплоатации водопровода попрежнему мешает медленное поступление платы за воду с учреждений, являющихся самыми крупными потребителями воды. Неполучаемые своевременно в уплату суммы составляют $^2/_3$ всех дебиторских счетов, но даже при этих явно ненормальных условиях работы основной принцип хозрасчета—самоокупаемость водопровода—достигнута.

Состояние счетов и задолженность абонентов показаны в следующей таблице.

	Июнь.	Июль.	Август.	Сентябрь.
Выписано счетов	1600000	1840000	4500000	4500000
Получено кассой	653693	636541	1600180	1553514
Не дополучено.	1000000	1200000	2900000	3000000

В других городах Томской губернии за отчетное время никаких водопроводных установок не было.

б) Бани. По обеспечению населения банями г. Томск занимает первое место в ряде других городов Сибири, как по количеству имеющихся бань, так и по крайне низкой, сравнительно с другими городами, плате за мытье. За отчетное время из имеющихся в городе 11 бань работало 8; из них эксплоатируемых Комхозом—2 и сданных в аренду 6. Возможная пропускная способность действующих бань 10—12 тысяч человек в день фактически не используется. Бани работают лишь 3 дня в неделю далеко не с полной нагрузкой. Так, начиная с

Digital Library (repository)
of Tomsk State University
http://vital.lib.tsu.ru

апреля месяца, замечается усиленное падение посещаемости бань. Объясняется это, с одной стороны, наступлением теплого летнего периода, а с другой—довольно значительным повышением платы за пользование банями. Посещаемость бань в апреле с 48942 человек (плата за пользование 1 руб. 50 к.) в июле понижается до 22039 человек (плата—6 руб.) и вновь увеличивается в сентябре до 34846 челов. (плата за мытье—30 руб.). Следует отметить, что строительный сезон внес заметное улучшение в состояние всех бань города вообще. Так, в банях, эксплоатируемых непосредственно Коммунхозом, исправлены крыши, водосточные трубы, дымовые колпаки, дымоходы, и произведен проч. мелкий ремонт. В арендованных же банях произведен не только ремонт, предусмотренный договорами на 1922 год, но частично в некоторых даже часть ремонта II очереди, подлежащий выполнению в 1923 году.

Пропускная способность бань за отчетное время выразилась в следующих цифрах:

НАИМЕНОВАНИЕ БАНЬ.	Апрель.	Май.	Июнь.	Июль.	Август.	Сентябрь.
Комбаня № 1 (коммунальн.) . .	14389	9709	9957	7306	4348	10182
» № 2 » . .	10359	6903	2753	Не работала.		
» № 3 (арендован.) . . .	7200	6300	3780	3358	4433	5129
» № 4 » . . .	2210	1984	1668	1782	1716	1900
» № 6 » . . .	10662	8506	8560	8510	3596	5600
» № 7 » . . .	Не работала.				2318	4150
» № 8 » . . .	4122	3150	Не работ.	1083	2518	3720
» № 11 » . . .	Не работала.				2162	4165
ИТОГО. . .	48942	36552	26718	22039	21091	34846

в) Прачешная. Работа прачешной с апреля месяца замирает. Так, в апреле выстирано 30000 шт. белья, в мае только 7000 шт., а в конце мая прачешная совершенно останавливается за отсутствием белья для стирки. Причины: полное отсутствие средств у обслуживаемых прачешной учреждений Губздрава и Губоно, наступление теплого времени года, открытие ряда мелких частных прачешных и удаленность прачешной от центра города, в связи также с бывшим случаем крупной кражи белья в ней, что сократило частную клиентуру, боящуюся за целость и сохранность своего белья.

г) Паромные переправы и похоронное бюро—сданы в аренду частным лицам. Условия аренды—ремонт и 15% с валового дохода паромных переправ и 10%—похоронного бюро.

V. Санитарные мероприятия. В этой области, за неимением в своем распоряжении достаточных денежных рессурсов, Губкомхозу, как и Укоммунотделам на местах, пришлось ограничиться лишь проведением «недель чистоты» с привлечением к работам всего трудоспособного населения городов. Ассенизационным обозом Губкомхоза было за это время вывезено нечистот:

	Коммунальным обозом.	Частным.
В апреле	345 таратаек	631 тарат.
» мае	710 »	1012 »
» июне	539 »	543 »
» июле	954 »	936 »

Digital Library (repository)
of Tomsk State University
http://vital.lib.tsu.ru

Вследствие большой дефицитности, в июле месяце ассобоз был переведен на хозрасчет. Главная цель перевода на хозрасчет—увеличение обоза—пока не достигнута, но самоокупаемость на лицо.

В Укоммунотделах ассенизационные обозы, состоящие из 1—2 человек, как это уже отмечено выше, имеют скорее характер пред приятий подсобных и обслуживают, главным образом, учреждения Коммунотдела.

VI. Пожарная охрана. Недостаточное снабжение команд продовольствием, жалованьем, фуражем, отсутствие спецобмундирования—все это повело к тому, что пожарники разбегаются, и дело пожарной охраны, еще недавно казавшееся поставленным в нашей губернии относительно удовлетворительно, быстрым темпом идет к полному распаду. Помещаемые ниже две сравнительные таблицы подтверждают это положение.

Состояние пожарных команд Томской губ. на 20 мая 1922 г.

Наименование пожарных команд.	Место-нахождение.	Людей.	Лошадей.	Машин.	Бочек.	Багров.	Водоп. ход.	Мех. лест.
1. Томская Городская . .	г. Томск.	163	103	9	16	8	4	1
2. Спичечной фаб. «Заря».	»	12	6	4	3	1		
3. Тахтамышевск. завода.	»	8	8	3	2	1		
4. Тайгинская городская.	г. Тайга.	32	15	3	4	1		
5. Яшкинская заводская.	ст. Яшкино.	14	7	3	6	1		
6. Анжерско-Судженск. .	Суджен. копи.	18	8	4	4	1		
7. Болотнинская город. .	г. Болотное.	22	10	2	4	1		
8. Мариинская городская.	г. Мариинск.	65	23	10	12	2		
9. Боготольская город. .	г. Боготол.	20	12	2	4	1		
10. Кузнецкая городская .	г. Кузнецк.	32	16	5	6	1		
11. Кольчугинск. заводск .	Кольчуг. копи.	24	12	6	6	1	1	
12. Тисульская сельская. .	с. Тисуль.	20	8	2	4	1		
13. Нарымская городская .	г. Нарым.	22	6	3	4	1		
14. Щегловская городская.	г. Щегловск.	32	15	3	6	1		
15. Кемеровская заводск .	Кемеров. копи.	12	8	4	4	1		
16. Хим. завода.	г. Щегловск.	12	8	5	4	1		
17. Красная.	»	12	6	1	2	1		

Digital Library (repository)
of Tomsk State University
http://vital.lib.tsu.ru

Те же сведения на 1-ое сентября 1922 г.

Наименование пожарных команд.	Место-нахождение.	Людей.	Лошадей.	Машин.	Бочек.	Багров.	Водоп. ход.	Мех. лест.
1. Томская городская . .	г. Томск.	129	72	11	13	20	4	1
2. Спич. фабрика «Заря».	»	12	6	4	3	1		
3. Тахтамышская зав. . .	»	8	8	3	2	1		
4. Тайгинская городская.	г. Тайга.	7	14	3	4	1		
5. Яшкинск. завод. . . .	ст. Яшкино.	14	7	3	6	1		
6. Анжер. Судж. копи. .	Суджен. копи.	18	8	4	4	1		
7. Болотнинская »	г. Болотное.	4	3	3	3	1		
8. Мариинская »	г. Мариинск.	30	19	10	3	2		
9. Боготольская »	г. Боготол.	12	12	3	2	1		
10. Кузнецкая »	г. Кузнецк.	8	4	6	5	1		
11. Кольчуг. заводск. . .	Кольчуг. копи.	24	12	6	6	1		
12. Тисульско-сельская . .	с. Тисуль.	12	6	2	4	1		
13. Нарымская »	г. Нарым.	15	6	3	4	1		
14. Щегловская городская.	г. Щегловск.	22	10	3	6	1		
15. Кемеровская зав. . .	Кемеров. копи.	12	8	4	4	1		
16. Химич. завод.	г. Щегловск.	12	8	5	4	1		
17. Красная.	»	10	5	1	2	1		

Везде большой некомплект конского и людского состава, везде пожарные обозы и инструменты, не ремонтировавшиеся в течении многих лет, требуют капитального ремонта, замены и пополнения. Особенно остро во всей губернии, не исключая и г. Томска, чувствуется недостаток конского состава. Так, в Томской городской пожарной команде, вместо положенных по штату 75 лошадей, имеется всего лишь 58; из них до 40% совершенно негодны к строевой пожарной службе, что явилось результатом перенесенного в 1921 г. недокорма, чесотки и перегруженности хозяйственными работами. Ремонт лошадей не производился уже несколько лет, и большинство лошадей в возрасте от 15 и более лет имеют ревматизмы, наливы и т. д.. Немного лучше обстоит в Томске дело с людским составом. С переводом пожарных команд с двухсменного на односменное дежурство представилась возможность увеличить содержание оставшимся пожарникам. Подобная мера оказала влияние на подбор действительно работоспособного кадра, но радикальной эту меру признать, конечно, нельзя.

Digital Library (repository)
of Tomsk State University
http://vital.lib.tsu.ru

За отчетное время зарегистрировано по губернии пожаров:

	Открытых.	Внутренних.	Горения сажи в трубе.
По г. Томску	49	31	19
» » Мариинску	2	2	—
» » Боготолу	2	2	20
» » Щегловску	2	—	—
» » Болотному	2	1	—
Итого	57	36	39

Число пожаров по причинам их возникновения:

От неисправности печей и дымоходов . . . . . 73 пожара
» неосторожного обращения с огнем . . . . . 32 »
» поджогов . . . . . 9 »
« других причин . . . . . 18 »

Характерно, что с введением ночной самоохраны число пожаров в Томске, обыкновенно в летнее время очень значительное, резко понизилось. Это доказывают нижеследующие цифры:

Зарегистрировано пожаров до введения самоохраны:

	Открытых.	Внутренних.	Горения сажи.
С 1 января по 1 мая	22	12	3
С 1 мая по 20 июня	17	11	13
Итого	39	23	16

Зарегистрировано пожаров после введения самоохраны:

	Открытых.	Внутренних.	Горения сажи.
С 20 июня по 1 августа	2	4	2
С 1 августа по 1 сентября	5	2	—
С 1 сентября по 1 октября . . .	3	2	1
Итого	10	8	3

VII. Финансы Комунотдела. Воссоздание местного бюджета и отнесение расходов по содержанию коммунального хозяйства на местные средства открывало ему самые радужные перспективы, предоставляя, казалось, самую широкую инициативу и все возможности в деле расширения и укрепления разрушенного городского хозяйства. Казалось, что эти факторы быстро укрепят его финансово-материальную сторону. В действительности же этого пока не случилось. В начале текущего года коммунальное хозяйство было снято с государственного снабжения и переведено на начало самоокупаемости и безубыточности, но оплата коммунальных услуг была фактически сведена к нулю, так как декретом С.Н.К. рабочие и служащие государственных учреждений и предприятий были освобождены от платы за коммунальные услуги. Далее, на бюджете коммунального хозяйства крайне тяжело отзывалась система оборотных кредитов расплаты учреждений с коммунотделами. Этим самым в начале дела была сорвана платность и для нетрудового платежеспособного населения, так как выяснение и проверка платежеспособности каждого потребителя отдельно требует в этих случаях такого аппарата, который в условиях времени создать являлось совершенно невозможным. Обязательную оплату этих услуг всеми, непосредственно ими пользующимися, декрет устанавливает лишь с 1-го апреля

Digital Library (repository)
of Tomsk State University
http://vital.lib.tsu.ru

1922 года, но эта плата фактически почти ничего не дала, вследствие невозможности устанавливать тарифы действительно по себестоимости, так как получаемое рабочими и служащими жалованье не позволяло этого. Таким образом, коммунальные предприятия были почти полностью лишены своих доходных источников, а коммунотделы оказались очень богатыми кредиторами, но с хронически пустой кассой. Между тем, их расходы росли и, главным образом, они поглощались заработной платой рабочих и служащих.

В области местного обложения, обстановка сложилась также далеко не в пользу Губкомунотдела. Неумение быстро ориентироваться в сложных вопросах и приспособляться к условиям времени руководителей коммунального хозяйства, их недостаточно твердая и настойчивая политика в области коммунального хозяйства, с одной стороны, и явившееся следствием этого недоверие к нему со стороны руководящих органов губернии—с другой, повело к тому, что авторитет Губкомунотдела в среде других губернских органов стоял очень низко, и с интересами его не всегда и недостаточно считались.

Б. ПРЕОБРАЗОВАНИЕ ГУБКОМУНОТДЕЛА В КОМХОЗ И ДЕЯТЕЛЬНОСТЬ КОМХОЗА.

Реорганизация комхоза. Продолжавшееся разрушение коммунального хозяйства, в особенности в таких областях, как жилищное дело, благоустройство, противопожарная охрана, водоснабжение—с одной стороны, а с другой—его значение, которое оно приобретает с переходом к мирному строительству, как органа, охватывающего все стороны быта трудящихся, заставило местную власть обратить на него серьезное внимание.

Постановлением III-й сессии В. Ц. И. К. было признано необходимым, в целях укрепления коммунального хозяйства, сосредоточение в нем управления всеми видами его путем передачи органам Комхоза всех предприятий коммунального характера, как-то: электростанций, городских скотобоен, местного транспорта, дорожного дела и т. д., наделение городов землей и проч.

Руководствуясь указанным постановлением пленум Томского Губисполкома 4 сентября с. г. постановил реорганизовать Томский Губкоммунотдел и коммунотделы губернии. Во исполнение этого постановления в состав Томского Губкоммунотдела были влиты Губернское Управление Государственного Строительства и Губернское Управление Местного Транспорта.

Формальным моментом организации Губкомхоза в настоящем его виде нужно считать 16 сентября 1922 года, когда приказом Губисполкома по Губкомхозу, Томскому Губкомунотделу было присвоено наименование «Томского Губернского Коммунального Хозяйства», и точно установлена его структура в следующем виде.

Губкомхоз разделен был на четыре управления—административное, строительное, финансово-хозяйственное и управление коммунальных предприятий и недвижимостей.

Каждое из этих управлений имело ряд отделов: административное управление имело отделы—инспекторский, инструкторский с секцией статистики, юрисконсульский и управление делами, управление компредприятий и недвижимостей распадалось на отделы—предприятий, недвижимостей, транспортный, торговый, счетный и секретариат, строительное управление имело отделы—дорожно-строительный и благоустройства, пожарный, отдел гражданских сооружений, технический, счетный и секретариат, финансовое-хозяйственное управление—бюджетный отдел, финансово-счетный, (главная бухгалтерия) и материально-хозяйственный.

II. Деятельность административного управления. Административное управление весь начальный период своей деятельности было занято разработкой Положений о губ у и горкомхозах и об административном управлении, а также организацией общего делопроизводства и проч. К этому же периоду можно отнести систематизацию материалов по вопросу о передаче в ведение Губкомхоза предприятий местного значения—электрической станции, телефонной станции и скотобоен и возбуждение соответствующих ходатайств перед СТО.

Digital Library (repository)
of Tomsk State University
http://vital.lib.tsu.ru

В общих чертах работа административного управления выражалась в следующем.

1) В согласовании деятельности всех управлений и предприятий, входящих в состав Губкомхоза, как между собой, так и со всеми распоряжениями и постановлениями центральной и местной власти; 2) в выработке и рассмотрении представляемых управлениями Комхоза проектов ходатайств, докладных записок, обязательных постановлений и проч. по вопросам коммунального и вообще местного хозяйства, представлении их на рассмотрение и утверждение соответствующих органов и наблюдении за точным их выполнением; 3) в разработке инструкций, правил, распоряжений и разъяснений по вопросам организационно-правового характера; даче заключений по всем вопросам, возникающим на почве применения советского законодательства в области коммунального хозяйства и вообще в области общественно правовых отношений, а также в защите интересов Комхоза в судебных учреждениях; 4) собирании и систематизации всех информационных материалов и составлении по ним отчетов о деятельности Губкомхоза и его отдельных органов; 5) собирании и систематизации всех распоряжений и постановлений центральной и местной власти по вопросам коммунального хозяйства и вообще всех материалов юридического характера; 6) поддержании связи Губкомхоза со всеми центральными, областными и уездными учреждениями, а также со всеми губернскими органами; 7) в представительствовании от Губкомхоза во всех наиболее важных междуведомственных совещаниях и заседаниях Губисполкома, Губэсо и его комиссий; 8) выявлении недочетов в деятельности Комхоза (через инспекторский отдел) и наблюдении за скорейшей их ликвидацией.

Кроме того административным же управлением выполняется вся работа по военношефской комиссии Губисполкома.

Переходя в дальнейшем к характеристике деятельности инспекторского отдела, нужно отметить, что на его долю выпала весьма ответственная работа по выявлению дефектов принятого Губкомхозом хозяйства.

Образованный в составе административного управления инспекторский отдел, согласно первоначальной инструкции, имел своей целью только осуществление контроля над административно-хозяйственной деятельностью отделов и предприятий Губкомхоза, а также подъотчетных Губкомхозу лиц, связанных с ним договорными нормами. Однако, уже в первые дни деятельности инспекторского отдела выяснилось, что ограничиваться одним фиксированием недочетов в деятельности обследуемых предприятий и отделов Комхоза—нецелесообразно, необходимо в интересах скорейшей реорганизации Комхоза не только ставить диагноз, но и лечить, иначе говоря, отделу пришлось одновременно с осуществлением функции контроля—указанием недочетов, давать и рецепт к исправлению их—инструктировать ревизуемые предприятия и отделы. Так, в порядке инструктирования, отделом были разработаны за подъотчетное время инструкция по делопроизводству домоуправления коммунальными усадьбами отдела недвижимостей; проект объявления по поденным и иным базарным сборам; инструкция об изменении таксы поденных базарных сборов, формы ведения книг по поденным базарным сборам (разработаны совместно с инструкторским отделом), правила о хранении договоров Комхоза и инструкция комиссиям Губкомхоза.

Кроме контрольно-инструкторской работы, отделу пришлось часть своих рабочих сил уделить на работу в комиссиях, и это обстоятельство несколько ослабило или, вернее, затормозило проведение намеченных плановых работ по обследованию Губкомхоза.

Инструкторский отдел нормально начал функционировать лишь с 16-го октября 1922 года. Работа отдела выполнялась двумя сотрудниками и на первых парах ограничивалась всесторонним информированием уездных и городских комхозов по вопросам коммунального хозяйства и разработкой положений, инструкций и циркуляров. В виду предстоящей поездки уполномоченных по обследованию состояния и деятельности, а также и по реорганизации у и горкомхозов, главное внимание в работах инструкторского отдела направлено было на детализацию

Digital Library (repository)
of Tomsk State University
http://vital.lib.tsu.ru

Положения об уездных и городских комхозах, выработку плана обследования и подготовку литературы по вопросам коммунального хозяйства.

Постепенно был налажен точный учет информационной работы, заведены специальные журналы: по экспедиции справочной юридической литературы, по исполнению у и горкомхозами распоряжений, циркуляров, постановлений центральной и губернской власти и по вопросам с мест и разъяснениям, даваемым инструкторским отделом. Одновременно систематизируются материалы по отчетным данным с мест, выясняется отчетная задолженность пред Губкомхозом уездных и городских Комхозов и проч.

Работу на местах проводят уездные инструктора, непосредственно подчиненные Губкомхозу, получающие от него все руководящие указания, инструкции и проч.

Из представленных инструкторами отчетов видно, что положение на местах после реорганизации улучшилось, но лишь в отношении работы аппаратов КХ по делопроизводству и отчетности. Что же касается общего состояния комхозов, таковое находится в немного лучшем положении, чем было до реорганизации, что объясняется, главным образом, отсутствием необходимых материальных и денежных средств и квалифицированных работников. В целях увеличения средств комхозам предложено использовать имеющиеся в их распоряжении источники доходов; инструкторским отделом принимаются также меры к подысканию необходимых работников.

Необходимо также отметить работу инструкторского отдела в смысле создания коммунальной статистики. По реорганизации ГКХ эта работа в Губкомхозе совершенно отсутствовала. Свою работу статистика, благодаря кратковременности своего существования, также не смогла развернуть в надлежащем объеме. Пока объектом ее внимания является исключительно Томский Комхоз, главным образом, его предприятия, уездные хозяйства затронуты частично. Меры к расширению статистики в смысле объема работы принимаются, и можно надеяться, что в ближайшем будущем она явится действительным отражением коммунального хозяйства во всем его объеме.

II. Деятельность управления коммунальных имуществ и предприятий. Управление коммунальными имуществами и предприятиями Губкомхоза, организованное на основании постановления Томского Губисполкома состояло из следующих отделов: предприятий, недвижимостей, транспортного, торгового, счетного и секретариата.

Деятельность указанных отделов за отчетный период выразилась в следующем.

А. Коммунальные предприятия. В организованный отдел предприятий вошли из подъотдела техстрой прежней организации Губкоммунотдела следующие 1) ассенизационный обоз; 2) 11 коммунальных бань, 3) 2 похоронных бюро, 4) паромная переправа и 5) механическая паровая прачешная (бездействовавшая).

За отчетный период в отдел предприятий вошли следующие предприятия: 1) водопровод с 1/XI—22 г., б. до сего времени автономным предприятием и находившийся в ведение особого управления; 2) электрическая станция, находившаяся в ведении Губсовнархоза; 3) телефоная станция и сеть, находившаяся в ведении Губернской Организации Отефа, и 4) механическая мастерская, находившаяся в ведении строительной конторы Гусса. В начале своей деятельности отдел предприятий прежде всего приступил к описанию имущества предприятий, к производству их оценки и детальному учету и обследованию всех материалов, инвентаря и разного оборудования, имевшегося при предприятиях. Эта мера была необходима, так как большинство предприятий не имело ни описей, ни документов об оценке, по котором можно было бы иметь представление о стоимости и ценности этих предприятий. Параллельно с выяснением всего имущества было приступлено к составлению эксплотационных планов по каждому предприятию, и составлен план работ по восстановлению и ремонту предприятий. Принимая во внимание коммунальное значение предприятий, эксплоатационные планы были построены на принципе предоставления коммунальных услуг широким слоям населения, рабочим и служащим

Digital Library (repository)
of Tomsk State University
http://vital.lib.tsu.ru

по более доступной цене. В виду краткого периода времени с момента реорганизации Губкомхоза и значительных перемен ожидать было бы преждевременно, но все же и сейчас намечается поворот в сторону улучшения, дающий надежду на скорое оздоровление и укрепление коммунальных предприятий.

Б. Ассенизационный обоз. Ассобоз был передан в отдел предприятий в конце октября в составе 23 лошадей, из которых только 17 можно было использовать для работы, а остальные 6 были инвалидами, совершенно не пригодными для работы. Уже на 1-ое января в обозе имеется работоспособных 54 лошади, при чем обоз делает ежедневно 50 выездов. Деятельность обоза характеризуется в следующей таблицей.

МЕСЯЦЫ.	Состав обоза.			Число дней работы.	Работало лошадей по вывозке нечистот (конедней).	Вывезено нечистот (в бочках, возах).		В том числе бочек, возов.							Валовой доход.
	Лошадей.	Бочек и колымаг.	Тарантасов.			Бочек и тарантасов.	Возов.	Из помещений Губ. здрава.	Из помещений Губоно.	Из казарм и воинских помещений.	Из прочих учреждений, состоящих на местном бюджете.	Из иных учреждений.	Из коммунальных зданий.	Из частных владений.	
Октябрь . .	31	45	30	25	400	1132	—	—	—	—	208	135	448	341	258795
Ноябрь . . .	46	48	40	23	716	2318	—	446	690	—	464	270	296	152	586455
Декабрь . .	54	70	20	23	1110	2953	327	876	1116	—	428	132	417	311	1708975
Итого . .	—	—	—	71	2226	6403	327	1322	1806	—	1100	537	804	1161	2504225

В. Коммунальные бани. В ведение отдела предприятий поступило 11 бань, из которых 6 были сданы в аренды, 4 с арендной платой по 10% с валовой выручки и 2 бани по 5% с валовой выручки, 3 бани бездействующих и 2 эксплоатируемые Губкомхозом. За истекший период из бездействующих бань одна № 9 отремонтирована отделом предприятий и пущена в работу непосредственно Губкомхозом, баня № 5 бездействует, в виду невозможности ремонта в данное время, а при бане № 10 сдана в аренду кочегарка для устройства мельничного привода, сама же баня требует всего внутреннего переустройства и в ближайшее время пущена быть не может. Бани №№ 1 и 2, эксплоатируемые Губкомхозом, приняты были в сильно разрушенном состоянии. За весь истекший период производился безпрерывный ремонт, но, несмотря на это, бани работали без перебоя. В бане № 1 отремонтированы паровые котлы, установлены в них дымогарные трубки, отремонтировано паровое отопление, сделаны в 20 номерах печи—каменки, произведено остекление до 50 пролетов. В бане № 2 поставлены в топке новые колосники, сделана обмуровка парового котла и много других мелких работ. С ремонтом котлов в банях достигается экономия топлива 30—40%.

Digital Library (repository)
of Tomsk State University
http://vital.lib.tsu.ru

За истекший период работа бань выражается в следующем виде:

НАИМЕНОВАНИЕ.	ОКТЯБРЬ.			НОЯБРЬ.			ДЕКАБРЬ.		
	Вымылось.		Выручено.	Вымылось.		Выручено.	Вымылось.		Выручено.
	В №№-х.	В общих.		В №№-х.	В общих.		В №№-х.	В общих.	
Бани Губкомхоза.....	3372	17440	888330	4390	15631	1775831	3752	20775	2881700
Бани арендаторов	6588	26433	1145279	8106	29864	2327805	6404	21033	2996326
	9960	43873	2033609	12496	45495	4103636	10156	41808	5878250
Всего:	53833		—	57991		—	51964		—

(Шестая баня, переданная в декабре в ведение начгарнизона, сведений не представила, посещаемость в декабре должна быть не менее 10.000 человек).

Всего за истекший период баня № 1 работала 45 дней, за которые вымылось 42.359 человек; баня № 2 работала 38 дней—вымылось 24.962 человека, всего же вымылось 68.321 человек. Выручка бань за это же время составляет по бане № 1—3.861, 930 руб. (зн. 1922 года); по бане № 2—1.724.655 руб., а всего выручено—5.586.595 руб. Соотношение фактического расхода и прихода, не принимая во внимание стоимости амортизации и капитального ремонта, представлено в следующей таблице.

НАИМЕНОВАНИЕ.	ОКТЯБРЬ.			НОЯБРЬ.			ДЕКАБРЬ.		
	Приход.	Расход.	Прибыль	Приход.	Расход.	Прибыль	Приход.	Расход.	Прибыль
Баня № 1..	593040	580782	12258	1195740	797101,5	368638,5	2073150	1135733	937417
Баня № 2..	333915	298940	34975	582200	550049	32151	808550	601089	207461
	926955	879722	47233	1777940	1347150,5	430789,5	2881700	1736822	1144878

В сумме расходов по бане № 2 включен расход на ремонт, выражающийся за октябрь месяц 57.780 руб., за ноябрь 12.1117 руб. и декабрь—10.000 руб., что в общем составляет 188.897 руб. Таким образом, общая валовая прибыль от эксплоатации бань №№ 1 и 2 составляет 1.811.797 руб. 50 коп. В то же время поступило арендной платы за все 6 бань №№ 3, 4, 6, 7, 8 и 11—всего 565.270 руб.

ПРОПУСКНАЯ СПОСОБНОСТЬ БАНЬ ЗА ИСТЕКШИЙ ПЕРИОД.

Наименование.	Валовая.			В %%% сметн. исчислен.			Примечание.
	Октябрь.	Ноябрь.	Декабрь.	Октябрь.	Ноябрь.	Декабрь.	
Баня № 1.....	11123	14368	16868	86%	130%	111%	Неделю была в ремонте, не работала.
Баня № 2.....	8283	9021	7658	70%	65%	76%	

Digital Library (repository)
of Tomsk State University
http://vital.lib.tsu.ru

Из анализа вышеприведенного материала видно, что в отношении работы бань достигнуты благоприятные результаты, заключающиеся в следующем: 1) посещаемость бань № 1 увеличилась на 44%, доходность бани покрывает не только расходы, но и более 50% амортизации и капитального ремонта, 2) баня № 2 в конечном итоге окупает все свои расходы и имеет доход до 20% на амортизацию и капитальный ремонт. При дальнейшей эксплоатации можно надеяться, что благоприятные результаты будут постепенно увеличиваться. Необходимо указать на достигнутые результаты в экономии топлива—так, в 1921 г. за истекший период расход топлива для бани № 1 составлял $10^3/_{12}$ погон. сажен. в день, в текущем году расход топлива выражается—$8^1/_{12}$ сажен в день.

ТАКСЫ ЗА ПОЛЬЗОВАНИЕ БАНЯМИ.

Месяцы.	В ЗОЛОТОМ РУБЛЕ.				В СОВЗНАКАХ 1922 ГОДА.			
	Общие.	Общие улуч.	№№ без ванн.	№№ с ванн.	Общие.	Общие улуч.	№№ без ванн.	№№ с ванн.
Октябрь	15 к.	20 к.	50 к.	75 к.	30 р.	50 р.	120 р.	150 р.
Ноябрь	15 »	20 »	50 »	75 »	60 »	100 »	200 »	300 »
Декабрь	15 »	20 »	50 »	75 »	100 »	150 »	300 »	450 »

Следует заметить, что, благодаря слабой платежной способности населения, таксирование за бани производилось ниже рубля, устанавливаемого планово-бюджетной комиссией,—так, курс на октябрь был установлен 470 руб., а ноябрь—750 руб.; следовательно, стоимость номера без ванны в октябре должна быть 235 руб., а в ноябре—375 руб., такса же устанавливалась на 40—45% ниже. Этим обстоятельством объясняется недобор выручки с бань против сметных предположений, исчисленных в золотых рублях.

Г. Похоронное бюро. В отдел предприятий перешло два похоронных бюро; одно из них было сдано в аренду, а другое бездействовало. За истекший период сдано в аренду и второе бюро по 15 руб. золотом в месяц по курсу, устанавливаемому планово-бюджетной комиссией Губэсо. Арендной платы за три месяца за первое бюро получено 28675 р. (зн. 22 года). Арендатор уплачивает 10% от валового дохода, при чем хоронит покойников из лечебных заведений Губздрава по утвержденной Губкомхозом таксе. Теми же льготами пользуется Губсобез и Губпрофсовет. От кладбищ получен доход в общей сумме за три месяца 258035 р. (зн. 22 г.). Такса за места на кладбища на 1-е января:

1 разряд . . . . . 1250 руб.
2 » . . . . . 900 » (ден. зн. 22 г.).
3 » . . . . . 500 »

Д. Механическая паровая прачешная № 1. Прачешная, перешедшая в отдел предприятий бездействовала с июня месяца 1922 года. После производства необходимого ремонта прачешная пущена в ход с 26 ноября. Работы прачешной еще не налажены, благодаря отсутствию белья. Прачешная, оборудованная дезинфекционной камерой, стиральными барабанами и центрфугами, обладает пропускной способностью до 5.000 штук белья в день при двойной смене. Производственный план на 1923 год составлен на 2.500 шт. в день. Благодаря отсутствия белья, прачешная работала в декабре 17 дней, в течение которых выстирано 20.950 шт. белья по цене 6 коп. золотом. В виду отдаленного расположения прачешной от центра города, в центре открывается отделение для приема и выдачи чистого белья. Этой мерой предполагается увеличить нагрузку прачешной. Прачешная, постановлением Губисполкома, должна обслуживать все учреждения, состо-

Digital Library (repository)
of Tomsk State University
http://vital.lib.tsu.ru

ящие на местных средствах. Валовой доход прачешной за время работы выразился в сумме 876.600 рублей, расход за это же время, включая сюда и организационные расходы—692.725 руб. (без амортизации). Следовательно, валовой доход покрывает пока только текущие расходы, не покрывая амортизации и %% на капитал.

Д. Электрическая станция. Центральная электростанция перешла в ведение отдела предприятий из Томского СНХ, согласно постановления Губисполкома 2 июня 22 г. Станция работает на хозрасчете под контролем отдела предприятий. Согласно производственной программы, себестоимость киловатт-часа на 1923 г. определяется в 24 коп. золотом. Тарификация на электрическую энергию была за истекшее время следующая:

	1-я категория.			2-я категория.		
	Ламп 16 св.	Ламп 25 св.	Кил.-час.	Ламп 16 св.	Ламп 25 св.	Кил.-час.
Октябрь	180 р.	300 р.	90 р.	500 р.	900 р.	270 р.
Ноябрь	500 »	850 »	125 »	1500 »	2550 »	375 »
Декабрь	800 »	1250 »	200 »	2400 р.	3750 »	600 »

К первой категории отнесены рабочие, служащие в госучреждениях, а ко второй категории все остальные граждане, предприятия и учреждения частного характера. Выработка энергии и валовой доход станции, а также расход топлива и воды видны из следующей таблицы:

Месяцы.	Выработан. на щинах щитах.	Полезно отпущено—продано.	Выручено в зн. 22 г.	Израсходовано топлива.		Испарение воды.
				Угля.	Дров.	
Октябрь	96006 кл. ч.	72000 кл. ч.	4367586	17020 п	15 п. с.	97625 п.
Ноябрь	125856 кл. ч.	94450 кл. ч.	7167778	28835 »	20 п. с.	127800 »
Декабрь	138347 кл. ч.	103847 кч. ч.	15207639	27165 »	21 » »2½ар.	141195 »

Кроме того, израсходовано на усиление сети провода медно-голого 30 пуд. 24 фунта.

Станция находится в очень хорошем состоянии, руководится опытными инженерами, и работа ее неуклонно улучшается. Электрическая энергия отпускается без ограничения всюду, где трансформаторы дозволяют дополнительную нагрузку. В центре города восстановлено уличное освещение лампами 600—1000 св. Более подробные сведения о деятельности электрической станции видны из прилагаемой таблицы № 1.

Е. Городской водопровод. Водопровод до перехода в ведение отдела предприятий был самостоятельной автономной организацией, на полном хозрасчете. С переходом в отдел предприятий водопровод продолжает работать на хозрасчете, но вся его деятельность проходит под контролем отдела предприятий. Работает водопровод вполне исправно, без перебоев.

Digital Library (repository)
of Tomsk State University
http://vital.lib.tsu.ru

Деятельность его видна из следующей таблицы:

		Октябрь.		Ноябрь.			Декабрь.		
		В абсолют. числах.	В % к общ. расх. воды.	В абсолют. числах.	В % к общ. расх. воды.	+Более. —Менее.	В абсолют. числах.	В % к общ. расх. воды.	+Более. —Менее.
Подано ведер.	Абонентам	4534044	60	4865848	66	—7	4752167	65,4	—2,4
	Из водораз. буд.	466904	6	600447	8	+29	692858	9,6	+13
	Из кр. общ. польз.	121159	2	104017	2	—14	88142	1,2	—15
	При пожарах...	42320	0,5	73320	1	+73	40000	0,6	—46
	Утечка при повреждении	1859680	24	246440	17	—33	1314440	18,1	+80
	Расход неучтен. воды.....	583893	8	441928	6	—24	386600	5,1	—12,5
	Всего.....	1608000	100	7332000	100	—4	7274207	100	—0,8
	Средн. суточный расход.....	245419	—	244400	—	—0,4	257733	—	+5
	Дров п. с.	15	—	6⅞	—	—53	8	—	+12,5
	Угля в пуд.	8676	—	8890	—	+2	9015	—	+1,4
	Вал. доход (зн. 22 г.).....	4534000	—	5570312	—	+23	14595905	—	+64
	Вал. дох. в зол. руб.....	9647	—	7427	—	—23	16217	—	—54
	В месяц	841	—	757	—	—10	857	—	+11,5
	В сутки	26	—	25	—	—4	275	—	+10

Ж. Телефонная станция и сеть. Телефонная станция перешла в ведение Губкомхоза только 18 декабря 22 года. Станция и сеть к моменту приемки находились в самом хаотическом состоянии—не было описи сети и аппаратов, описей и оценки имущества, материалов, инструментов. В данный момент все приводится в порядок. Составляются годовая смета и план деятельности, подбирается штат сотрудников. Станцию предположено перевести на хозрасчет по принципу самоокупаемости. Для заведывания станцией приглашен специалист, инженер-электротехник.

З. Механическая мастерская. Механическая мастерская (бывш. Отто-Линд), переданная в ведение комхоза Строительной конторой 19/II—22 г., хотя и работает, но очень слабо. В настоящее время выясняется все имущество мастерской, составляются описи материалов, производится их оценка, составляется производственный план и смета на 1923 год. Мастерская оборудована маленькой литейной, имеет два токарных станка, из которых один не работает, и небольшую механическую установку. По производственной программе мастерская должна обслуживать предприятия Губкомхоза по чугунному литью и железным поковкам, изготовлять десятичные весы и производить ремонт земледельческих орудий. При мастерской предположено организовать кузницу на шесть горн. Мастерскую предположено перевести на хозрасчет по принципу самоокупаемости. Для заведывания мастерской приглашен инженер—механик и мастер—специалист по производству весов.

Digital Library (repository)
of Tomsk State Universit
http://vital.lib.tsu.ru

Подводя итоги работе отдела предприятий Губкомхоза за истекший период времени, можно отметить, что число предприятий увеличилось, главные предприятия возвратились в Губкомхоз, производительность работающих предприятий неуклонно растет с улучшением их технического состояния. Что касается водопровода и электрической станции, то эти предприятия за истекший период произвели огромную работу по восстановлению и исправлению сети, организационная работа их уже закончена, таким образом, следующий квартал (четверть года) они должны работать полным темпом. Относительно предприятий, только что перешедших к отделу, принимаются все меры к тому, чтобы их деятельность была введена в в нормальное русло.

III. Транспорт. Транспортный отдел образовался из бывш. Губтранса в конце сентября 1922 года. 1. Работа отдела производится по трем направлениям: а) совгоньба по губернии; б) учет перевозочных средств в городе и в) ломовой обоз.

а. Совгоньба. Работа по совгоньбе, можно сказать, с 1-го октября м/г. носила характер реорганизационно—подготовительный, и только лишь по утверждении Губисполкомом инструкции о создании и проведении легковой гоньбы было приступлено с половины декабря 1922 года к активней работе. Всем волисполкомам и укомхозам были разосланы инструкции и циркулярные распоряжения для руководства при проведении совгоньбы в 1923 году; кроме того, по уездам командированы были инструктора для инструктирования волисполкомов в целях правильной организации совгонбы на местах. Текущая работа состояла в выдаче открытых листов на право пользования лошадьми совгоньбы. Выдано открытых листов: в октябре—17, в ноябре—26, в декабре—44, всего за отчетный период выдано 90 открытых листов.

б. Учет перевозочных средств. Производилась выдача номерных знаков легковым и ломовым возчикам, частным лошадевладельцам и совучреждениям, не состоящим на госснабжении.

Выдано номерных знаков: в октябре—68, в ноябре—117, в декабре—620, итого выдано номерных знаков за отчетный период 805.

в. Обоз. Большинство лошадей в обозе из прежней гоньбы легкого типа и к тяжелой нагрузке не пригодно, что лишало возможности довести работу до максимума, т. е. перевозить на лошади в среднем по 150 п. в день (перевозилось по 80—100 пуд.), при чем и снасть вся не была приспособлена к тяжелой нагрузке.

Недостаток фуража в переходный момент из Губтранса в Губкомхоз также тормозил работу обоза. Меры к упорядочению обоза намечаются следующие: замена слабых лошадей сильными, соответственное улучшение снасти, своевременная заготовка фуража.

Работа обоза за отчетный период представляется в ниже приведенных таблицах.

За какое время.	Количество лошадей.						Работа лошадей (дней):					
	Ломовых.	Гоньбных.	Почтовых.	Выездных.	На хоз. раб.	ИТОГО.	Ломовых.	Гоньбных.	Почтовых.	Выездных.	На хоз. раб.	ИТОГО.
В октябре.	32	6	16	3	4	61	1047	55	433	99	72	1706
« ноябре	34	6	16	2	2	60	784	100	238	55	64	1241
« декабре.	42	6	16	11	1	76	1010	84	1883	30	31	3038
Итого. . . .	—	—	—	—	—	—	2841	239	2554	184	167	5985

Digital Library (repository)
of Tomsk State University
http://vital.lib.tsu.ru

За какое время.	Перевезено пудов.					Итого.	Сделано пассажиро-вер. по гоньбе.
	Продовольств.	Фуража.	Топлива.	Почтовых грузов.	Иных грузов.		
В октябре	33762	4282	3247	5002	10791	57084	488
» ноябре	6823	3232	23415	2871	7013	43354	528
» декабре	20986	4965	25800	1282	3876	56909	367
Итого	61571	12479	52462	9155	21680	157347	1383*)

В том числе перевезено для обоза фуража—в октябре 2963, ноябре 2930, декабре 4109, Всего 10002 пуд..

Распределение ломовых перевозок в %% отношении за отчетный период по учреждениям выражается в следующей таблице:

	Транстресту.	Губкомхозу.	Другим учреждениям и лицам.
В октябре	60%	30%	10%
» ноябре	15%	75%	10%
» декабре	—	95%	10%

IV. Торговая деятельность. Торготдел начал свою работу с 1-го декабря 22 г. До 12/XII 22 г. велась организационная работа по подготовке к открытию торгмагазина. В декабре был открыт торгмагазин, куда выделено из финхозуправления разных материалов на сумму 28175 руб. 49 коп. ден. зн. 23 г. и 2000 пуд ржаной муки (на заготовки) на сумму 16000 руб., а всего на сумму 44175 руб.

За время с 12/XII-22 г. по 2-ое января 23 г. поступило от продажи разных товаров 15815 руб.

Месячный оборот выражается в 77444 руб. 33 коп.

Коммунальные недвижимости. Отдел недвижимостей объединяет домоуправление, земельно-лесную и арендную части.

В круг обязанностей домоуправления входит общее наблюдение за коммунальными и муниципализированными домами, их эксплоатация, учет и распределение жилой площади, а также и коммунальной мебели.

К 1-му октября 1922 г. состояло в ведении Комхоза муниципализированных домовладений 324 (из них 25 базарных построек), с общим количеством домов до 730.

Для полного, точного уяснения ценности коммунального домовладения, его технического состояния, размеров каждого домовладения в целом, отдельных квартир, населенности их, классового состава жильцов и т. п., за отчетный период статистической частью разработаны карточки технического обследования муниципализированных домовладений, а также карточки обследования отдельных квартир. Подробное обследование нескольких домовладений по выработанному типу карточек, произведенное отделом, показало, что карточки вполне пригодны для намеченной цели и дают ясную картину состояния каждого обследованного домовладения. Обследование намечено производить специальным временным штатом техников, на что потребуется затрата до 1000 руб. золотом. В начале

*) До ближайших от города Томска станков.

Digital Library (repository)
of Tomsk State University
http://vital.lib.tsu.ru

1923 г. к этой работе уже приступлено. Отделом составлен список всех муниципализированных домовладений, с точным обследованием каждой муниципализации для представления в ГУКХ.

Использование муниципализированного фонда домовладений за отчетный период представляет из себя следующую картину.

1.	40	домовладений,	площад.	до	14000	кв.	с.,	занято военвед.
2.	70	»	»	»	14000	»	»	» Губоно.
3.	25	»	»	»	400	»	»	» Губздравотдел
4.	8	»	»	»	1500	»	»	» пожарн. частями.
5.	16	»	»	»	1500	»	»	» для хоз. нужд Комхоза.
6.	40	»	»	»	12000	»	»	сдано в аренду.
7.	18	»	»	»	4000	»	»	требует капитальн. рем.
8.	7	»	»	»	1500	»	»	недостр. и разр., треб. полного восстановления.
9.	30	»	»	»	8000	»	»	занято учр. без дог.
10.	132	»	»	»	14500	»	»	частными квартирами.
11.	4	»	»	»	2000	»	»	дома, эксплоат. Комхозом по принц. самоокуп.
	390	»	»	»	77000	кв.	с.	

По 1, 2, 3 группам домовладений Комхоз доходов не имел, так как учреждения, занимающие их, содержатся на местные средства. Домовладения передавались квартирующим учреждениям по актам, согласно постановления СНК, и ответственность за них несли по 2, 3 группам лица, уполномоченные Губоно. Отделом был разработан проект типового договора (безденежного вознаграждения) на передачу во временное пользование Губоно и Губздравоотделу домовладений, занятых для нужд учреждений.

4, и 5 группы домовладений эксплоатировались исключительно для хозяйственных нужд Комхоза (избы лесообъездчиков, отвальных, паромщиков, лесные дворы, хозобозы, здание Комхоза и т. п.).

6-ая группа домовладений приносила Комхозу значительный доход. Количество сданных в аренду домовладений, площадь домовладения, арендная плата и стоимость ремонта, выполняемого арендатором за счет арендной платы, за отчетный период представляются в следущем виде.

Адрес коммунальн. владений.	Кому сдано.	Общая площадь сдан. помещ. в кв. саж.	Стоим. ремонта в зол. рублях.	Срок погашен. ремонта.	Арендная плата в год.	Чистый доход в год.
Набер. р. Ушайки.	Транстресту.. . .	499	996	1 год	2112	1116
Обруб, № 4.	Губкож..	298	858	1 год	1674	816
Бульварн, № 7.	Томпо.	205	1596	2 „	1158	360
Красн. кор. на базаре.	Первостройка . . .	560	3864	1 „	5064	1200
Вульварн., № 26.	Частн. лицу.	81	1084	4 „	299	28
Рест. Эрмитаж., наб. р. Ушайки.	—	38	456	—	—	—
Ленинский, № 5.	Горрайкому.	48	—	—	489	489
Монастырская, № 28.	Общ. собранию . .	336	1704	1 год	3024	1320

Digital Library (repository)
of Tomsk State University
http://vital.lib.tsu.ru

Адрес коммунальн. владений.	Кому сдано.	Общая площадь сдан. помещ. в кв. саж.	Стоим. ремонта в зол. рублях.	Срок погашен. ремонта.	Арендная плата в год.	Чистый доход в год.
Бульварная, № 9.	Тех. Институту . .	234	2958	3 год.	1110	80
Коммунист., № 29.	Частн. лицу	122	1128	2 „	675	111
Набержн. р. Ушайки.	—	20	108	1 „	180	72
Гарклуб.	Губпродк. и ГПУ. .	1096	34920	3 „	20000	8360
Обруб, № 2.	Частн. лицу. . . .	176	816	1 „	1236	420
Ленинск., № 1.	Первостройк.. . . .	364	4230	3 „	1860	450
Мучной корпус.	Хлебопродукту . .	248	—	—	5952	5952
Гостин. „Россия“.	Губпродкому	741	2412	1 год	7982	5520
Нахановича, № 5.	Лесотресту	243	684	1 „	4356	3672
Равенства, № 5.	Совнархозу	302	660	1 „	2085	1335
Карповский, № С.	Политехн. школе. . .	302	312	1 „	1588	1276
Карла Маркса, № 5.	Губсоюзу	458	2414	2 „	2407	1200
Коммунистич., № 21.	Гублесоотделу. . .	481	588	1 „	4034	3416
Нахановича, № 8.	Госиздату.	173	264	1 „	1906	1042
Ленинский, № 4.	Госбанку	335	4188	2 „	4002	1908
Равенства, № 25.	Линктрану.	261	4928	4 „	2156	924
	Итого..	7616	71168	—	74464	41791

Доход от этих предприятий мог бы быть и выше, но главная цель сдачи в аренду муниципализированных домовладений—восстановление разрушенных имуществ путем привлечения к этому делу частной инициативы-достигнута, о чем говорят результаты обследования РКИ нескольких домовладений, сданных в аренду, на предмет определения размеров выполненного арендаторами домовладений возложенного на них по договорам ремонта. Обследование показало, что ремонт, который арендаторы обязаны произвести в течение 1 года аренды, выполнен ими в течение 3 первых месяцев аренды в размерах 50—100%.

Вторая не менее важная цель, это—извлечение дохода от имуществ, сданных в аренду-достигалось отделом путем установления особых ставок за единицу жилой площади, надворных строений, складочных и торговых помещений в домовладениях, сдаваемых в аренду по договорам; эти ставки в золотых довоенных рублях.

а) Для жилых помещений: 3 пояс города—50 коп. с кв. с. и 10% за оборуд. квартиры водопроводом, 5% за электрич. освещение и 10% за домовую канализацию. 2 пояс города—55 коп. с кв. саж. и те-же надбавки. 1 пояс города—60 коп. с кв. саж. и те-же надбавки.

б) Надворные строения. Цена принималась с 1 кв. саж. пола в размере 1/4 цены за квадратную сажень жилого помещения данного пояса.

Digital Library (repository)
of Tomsk State University
http://vital.lib.tsu.ru

в. Торговые и складочные помещения. Цена за единицу площади устанавливалась в зависимости от местоположения и степени оборудования, причем принимался во внимание утвержденный Губисполкомом тариф—минимум для сдачи с торгов в аренду торговых помещений. Площадь домовладений, сданных в аренду, за все время составляет 16%, из этого количества за отчетный период сдано—10%.

7 и 8 группы домовладений требуют громадных затрат для приведения в состоянне, допускающее возможность дальнейшей их эксплоатации. Степень разрушения домовладений этой группы достигает от 20 до 40% стоимости зданий. Некоторые из таких домовладений были сданы на льготных условиях в аренду, и одно восстановлено полностью силами Комхоза.

По 9 группе домовладений продолжается заключение арендных договоров; за отчетный период взыскивалась квартирная плата по особым ставкам Губкомхоза, упомянутым в 6 группе домовладений.

10 группа домовладений, занятая частными квартирантами, приносила за отчетный период ничтожный доход, что объясняется низкими ставками нормированной Губисполкомом квартирной платы.

По 3 поясу квартиры без водопровода — 8 руб. с кв. саж. (дензн. 22 г.).
» » » с водопроводом — 9 » » » » »
» 2 » » без водопровода — 10 руб. » » » »
» » » с водопроводом — 11 руб. » » » »

По 1 поясу квартиры без водопровода—13 р. с. кв. с. (дензн. 22 г.)
с водопроводом—14 р. » » » » »

Общая сумма квартирной платы за дома 10 группы:

за октябрь . . . . . 163100 р.
» ноябрь . . . . . 175083 »
» декабрь . . . . . 506364 »

Увеличение поступлений платы за декабрь объясняется улучшением аппарата по взиманию платы, причем в эту сумму вошла квартирная плата, недополученная в октябре в ноябре месяцах. В среднем, поступления за домовладения 10 группы выражаются в сумме до 300.000 р. в месяц. Такая незначительная сумма платы за 135 домовладений, конечно, не дает никакой возможности вести правильное домохозяйство, обеспечивать дома своевременным капитальным и текущим ремонтом, и в результате создает хищническую эксплоатацию жилищ весьма способствуя быстрому их разрушению. В таком положении находится жилища Комхоза, который имеет право не страховать свои дома, не платить налогов, аренды на землю и проч. Частные же домовладения находятся еще в худших условиях, ибо квартирной платы не хватает на уплату налогов и страховых премий. Учитывая такое печальное явление Губкомхозом, в целях сохранения жилищного фонда, был разработан и представлен в Губисполком на утверждение проект повышения ставок за квартиры, размер которых для 3 пояса города устанавливается 15 коп. золотом за квадратную сажень площади пола. Этот проект однако утверждения не получил.

По домовладениям, занятым частными квартирами, ответственность за сохранность домовладений возлагалась сдаточными актами, согласно постановления СНК на преддомкома домовладения. Таких актов за отчетный период составлено до 40.

II группа домовладений—это домовладения, которые, для сохранения от окончательного упадка и разрушения, Губкомхоз принуждев был перевести, в целях эксплоатации, на принцип самоокупаемости с расчетом, что все расходы по эксплоатации домовладения и по покрытию сумм, затраченных на их восстановление, должны окупаться доходами с этих имуществ, составляющихся из квартирной платы, установленной Губкомхозом по соглашению с квартиронанимателями. В этих домовладениях жильцам предоставляются все коммунальные услуги: в среднем, цена за

Digital Library (repository)
of Tomsk State University
http://vital.lib.tsu.ru

одну комнату в таких домах с отоплением, освещением, водоснабжением, ассенизацией, очисткой усадьбы и уборкой комнат—колеблется в декабре месяце от 5000 до 75000 р.

Опыт первых (ноябрь—декабрь) месяцев эксплоатации домов на принципе самоокупаемости показал, что в условиях настоящего момента такая эксплоатация может быть безубыточной. Если принять во внимание, что отчетные месяца являются самыми дорогими, в отношении расхода на топливо, то, конечно, весной и летом возможно сокращение их расходной сметы.

Расход и приход по таким домам за декабрь выразился следующим образом:

	Приход.	Расход.
Подгорный пер. № 5	241900 р.	242400 р. зн. 22 г.
Ул. Розы Люксемб. № 1	358740 р.	182300 р.
» Карла Маркса № 5	190194 р.	194000 р.
» Черепичная № 24	229500 р.	190000 р.

Дефицит по дому ул. Розы Люксембург, № 1, и по дому Черепичная, № 24, объясняется начальным моментом эксплоатации, когда часть помещений еще не была сдана, и доход поступал, следовательно, не со всего домовладения.

Ремонт по муниципализированным домовладениям выполнялся: по зданиям, занятым военведомством—Губвидом, по зданиям, занятым Губоно, Губздравотделом и др., за счет их основной сметы,—строительным аппаратом Комхоза; в зданиях, занятых для хозяйственных нужд Комхоза и пожарными частями города,—также строительным аппаратом Комхоза; в домах, сданных в аренду, как было указано выше, силами арендаторов за счет арендной платы; в зданиях, занятых частными квартирами, капитальный ремонт производился Комхозом, а текущий—жильцами. Всего за отчетный период отремонтировано частных квартир капитально—22, силами жильцов—60, текущий ремонт (печей и т. п.) силами Комхоза—20. Кроме того, много крупных муниципальных зданий отремонтированно за счет Комхоза.

1. Все миниципализированные дома разбиты на 4 района, в каждом районе имеется заведывающий районом, в распоряжении коего находится три смотрителя. Этим штатом осуществляется хозяйственный надзор за состоянием и эксплоатацией зданий.

2. Дома, эксплоатируемые по принципу самоокупаемости, имеют на каждый месяц отдельные приходо-расходные сметы; в административном отношении они непосредственно подчиняются помзавдомуправлением.

3. Технический аппарат по составлению арендных договоров под руководством завдомуправления занимается производством подготовительных работ для заключения арендных договоров на домовладения (обмеры площадей, составление ремонтных смет, определение размеров арендных сумм и т. п.). Договора заключаются по типу, выработанному отделом и утвержденному губарендной комиссией.

4. Стол по управлению дачным хозяйством осуществляет хозяйственный надзор за состоянием и эксплоатацией муниципализированного дачевладения. Во исполнение постановления центра о предоставлении твердого списка муниципализированного дачного фонда, было предпринято техническое обследование коммунальных дач, в настоящее время законченное.

Результаты обследования дачных местностей таковы:

Городок	70	дач.	куб.	саж.	до	2000
Басандайка	35	»	»	»	»	1200
Куташево	3	»	»	»	»	120
Заварзино	5	»	»	»	»	200
Белобородово	5	»	»	»	»	200
Архимандр. заим.	3	»	»	»	»	120
Всего	121	дача		3840	куб.	саж.

Digital Library (repository)
of Tomsk State University
http://vital.lib.tsu.ru

От Губоно, Губздрава, Губсобеза и др. учреждений собраны сведения о нуждаемости их в дачной площади, которые будут рассмотрены по обработке материала технического обследования муниципализированных домовладений. Согласно указаниям инструкции СНХ, охрана дач осуществлялась особым штатом смотрителей и сторожей. За расхищение дач был случай привлечения к судебной ответственности расхитителей. Трое из них осуждены, каждый сроком на 1 год принудительных работ.

СВЕДЕНИЯ О ПЕРЕСЕЛЕНИИ ГРАЖДАН Г. ТОМСКА С 1/х—22 Г. ПО 1/I—23 Г.

Профессии и причины переселения.	Рабочие.		Служащие.		Крас—цы.		Учащиеся, стипендиат. и т. п.		ВСЕГО.	
	Сем.	Душ.	Сем.	Душ.	Сем.	Душ.	Сем.	Душ.	Сем.	Душ.
Выселение по постановлению судебн. органов	—	—	5	16	—	—	10	35	15	51
Непригодн. помещений.	1	4	1	5	—	—	—	—	2	9
Остальные причины (теснота, удален. от места службы и т. п.) . . .	49	203	38	150	19	71	20	86	127	510
Итого	50	207	44	171	19	71	30	121	144	570

Для этого числа предоставлено гражданам квартир	Рабочие.	Служащие.	Крас—цы.	Учащиеся, стипендиат. и т. п.	ВСЕГО.
. . . . .	39	33	16	15	103
Комнат	53	67	27	33	180

Неудовлетворенных заявлений за отчетный период—59.

Составная часть коммунального жилищного фонда—10%, частновладельческой жилой площади—бралась натурой, но была заменена добровольными денежными взносами со стороны домовладельцев, равными стоимости квартирной платы с 10% жилой площади каждого частного домовладения. Причинами, побудившими Губисполком декретировать такое мероприятие являлись: полная невозможность и дороговизна действительного учета 10% жилой площади, разбросанной по всей территории города, и желание создать из денежных поступлений от домовладельцев ремонтный фонд для восстановления муниципализированных домовладений. На практике это мероприятие не дало ощутительных результатов в виду ничтожных размеров квартирной платы. За отчетный период 10% взносов от домовладельцев города получено:

за октябрь . . . . . 90000 р.
» ноябрь . . . . . 85700 р.
» декабрь . . . . . 120000 р.

Digital Library (repository)
of Tomsk State University
http://vital.lib.tsu.ru

У лиц, не производящих взносов, 10% площади брались на учет и распределялась по ордерам.

Помещения из состава остальной части коммунального жилищного фонда распределялись за отчетный период по ордерам отдела исключительно между служащими и рабочими госучреждений и предприятий. Лицам нетрудовой профессии, кои поселились прежде в муниципализированных домовладениях, предъявлялись требования об оплате жилой площади, занятой ими по соглашению; в результате этих требований наблюдалось добровольное переселение нетрудовых элементов в частновладельческие дома. За отчетный период, таким образом, было совершенно освобождено от нетрудовых элементов одно небольшое домовладение, населенное в настоящее время рабочими (Протопоповский пер., № 6).

Приступлено к освобождению еще двух больших домовладений по такому же способу. Взаимоотношения жильцов коммунальных домов с Комхозом (домовладельцем) регулировались изданными Губисполкомом правилами по жилищным вопросам. Все конфликты домоуправлений с жильцами переносились на разрешение Жилищной камеры в Народный Суд при ней.

Базары и торговые помещения. Управление недвижимостей ведает сдачей в аренду торговых помещений, базарных площадей и производством базарных сборов. Всего в эксплоатации путем сдачи в аренду находится 80 помещений в домах, 10 киосков, 277 помещений в базарных корпусах и 533 базарных мест, сдаваемых под постройку временного типа лавок для торговли. За отчетный период была произведена перепланировка базарных мест, с целью достигнуть большого благоустройства и повышения его доходности.

Срок аренды помещений и мест начинается с 1/1—23 года, и для своевременной сдачи в аренду помещений и мест было приступлено к торгам с первых чисел декабря месяца.

Основные принципы кондиций: 1. Ставка за помещение, в золотых рублях и перевод ее для уплаты в совзнаках по курсу котировальной комиссии к моменту уплаты.

2. Участие арендаторов в общем ремонте зданий, в котором находится арендуемое помещение. Для этой цели отделом было произведено техническое обследование всех базарных корпусов и домов с торговыми помещениями; составлены сметы на общий капитальный ремонт их, а затем суммы сметных расходов, выраженные в золотых рублях, по ремонту каждого здания (корпуса) раскладывалась на торговые помещения этого здания (корпуса) пропорционально площади помещения, не принимая во внимание его оборудования и местоположения. Что касается внутреннего ремонта каждого отдельного помещения, то для этого были составлены отдельные сметы, и арендатор обязывался выполнением за свой счет, (кроме участия в общем капитальном ремонте всего здания в доле, приходящейся на арендуемое им помещение), по этим сметам перечисленных в них работ.

3. Участие арендатора в расходах по застрахованию зданий (корпусов) в каковых находится арендуемое им помещение. Для этой цели отделом была произведена оценка всех торговых зданий в золотых рублях довоенного времени, и по этой оценке определены страховые взносы по каждому отдельному зданию (корпусу), а затем производилась раскладка страховых взносов аналогично предыдущему случаю с общим капитальным ремонтом.

Как страховые взносы, так и взносы на общий капитальный ремонт помещений устанавливались единовременные. Торги, начатые отделом в первых числах декабря, пришлось повторить в виду того, что они первоначально не состоялись из-за нежелания торговцев брать в аренду помещения по ценам, выраженным в золотых рублях.

Digital Library (repository)
of Tomsk State University
http://vital.lib.tsu.ru

Результаты торговой деятельности отдела выражаются следующей таблицей:

Общее колич. лавок в корпусах.	Общая расценка.	Колич. несдан. с торгов лавок.	Общая расценка несдан. лавок.	Колич. сдан. с торгов лавок.	Общая их расценка.	Сумма, за которую сданы.	Средний % расценки.	По каждому корпусу.	
								Недобор пр. смет. расцен. к тор.	Превышен. смет. рас. к торгам.
Торговые помещения в корпусах.									
282	6159	105	1683	177	4476—40	5906—55	—	1397—20	1144—75
Торговые помещения в домах.									
91	2317	31	885	60	1482	1574—72	—	743—18	0,50
Базарные места.									
583	4546	318	2540	272	2006	2486—85	34%	2059—15	—
956	13022	454	5108	509	7964—40	9968	—	4199—53	1145—25

Общий результат сдачи торговых помещений и мест на 1923 год выражается цифрой 9967 руб. 72 коп. золотом, что показывает недобор против общей сметной расценки помещений в сумме 13022—9867,72 = 3054 р. 28 коп.

Включение в кондиции параграфа о взносе арендаторами торговых помещений в корпусах и домах суммы на покрытие расходов по общему капитальному ремонту дает Губкомхозу единовременное поступление до 50000 рублей золотом и страховых взносов по 2000 р. золотом. Для упорядочения благоустройства базара разработан проект однообразных типовых временных лавок, которые арендаторы базарных мест должны построить своими силами и за свой счет в начале аренды, по окончании же срока аренды лавки переходят в собственность Губкомхоза.

Базарные сборы, произведенные Губкомхозом за отчетный период, дали следующие результаты:

Сбор повозный	4.911.960	р. зн. 1922 г.
» за поден. места	1.398.300	» » »
» со скота, пригоняемого на рынок	331.370	» » »
» весовой	844.731	» » »
Всего	7.486.361	» » »

Организация аппарата по сборам такова: базарный комитет созданный вначале для производства силами торговцев-арендаторов очистки базарных площадей, отхожих мест, производства различных раскладок по обложению торговцев, принял с 1/X-22 г. от Губкомхоза функции по взиманию базарных сборов за %% вознаграждения в размере 35% ст собранных сумм. Результаты работы комитета оказались весьма удовлетворительными; базарные сборы повысились сразу же на 40-50%; хотя % оплаты сборов (35%) довольно высокий, но, принимая во внимание, что значительная часть этой суммы идет на очистку Базарной Площади и т. п., приходится таким аппаратом по взиманию сборов пользоваться и в дальнейшем.

Digital Library (repository)
of Tomsk State University
http://vital.lib.tsu.ru

На каждый род сборов введены печатные талонные книги, которым ведется строгий учет по установленной форме. Сдача сборов в кассу Губкомхоза производится ежедневно. В заключении необходимо упомянуть еще о большой работе, начатой отделом, а именно—регистрации всех городских недвижимостей, как частновладельческих, так и коммунальных в особых книгах по форме, установленной центром. В этих книгах будут регистрироваться все сделки с частными недвижимостями.

Всего за отчетный период было зарегистрировано 45 актов отчуждений немуниципализированных строений.

VII. Городские земли. Земельная-лесная часть ведает охраной земельных и лесных угодий, их эксплоатацией, распределением и учетом незастроенных участков земли садами и бульварами.

У города имеется: усадебн. земли до 1005 дес. (700 застроен. и 305 незастроенных), выгонов до 300 десятин (из них до 100 под огородами), лесных угодий до 1800 десятин, луговых угодий до 3.500 десятин (из них 2200 чистого сенокоса), неудобной земли до 420 десятин; всего 9.725 десятин. По городу необходимо до 15000 дес. земли. Недостаток, главным образом, ощущается в выгонах. Это обстоятельство побудило обратиться с ходатайством в Губисполком о прирезке городу земли из фонда Губземуправления.

За отчетный период производилась совместно с статистикой Комхоза разработка индивидуальных карточек для обследования усадебных участков города, при чем были разработаны также подробные инструкции по производству этого обследования, необходимого для взимания арендной платы за земельные участки.

К этой работе приступлено в начале 1923 г. Введение арендной платы за землю задерживалось из за низких ставок квартирной платы, не дающих возможности домовладельцу вести расход по аренде земли.

В ведении земельной части находятся два коммунальных садоводства, которые, в виду убыточности эксплоатации их силами Комхоза, сданы в аренду.

За отчетный период производился платный отпуск хворосту и пней из лесных угодий; всего отпущено хвороста—403 воза, пней—125 возов. Сдано за отчетный период в аренду до 2 десятин земли под устройство пасеки, сроком на 15 лет.

На зимний сезон сдано в аренду 8 мест на реках для устройства прорубей, на сумму 135 рублей золотом за сезон. Охрана лесных угодий осуществлялась специальным штатом из 5-ти лесообъездчиков. Составлено 28 протоколов на порубки с отобранием вещественных доказательств и конфискацией нарубленного материала. По 10-ти протоколам возбуждено судебное преследование.

Землемер части имел наблюдение за соблюдением правил строительного устава о размерах усадебных участков при разделе усадеб совладельцами зданий, расположенных на усадьбе. Введен порядок представления проектов раздела участков на утверждение Губкомхоза.

Всего за отчетный период проведено и утверждено 4 проекта раздела.

Приступлено к организации оценочного бюро, окончательное сформирование которого последует в ближайшее время. Цель создания бюро—определение размера арендной платы за земельные участки.

VIII. Деятельность строительного управления Губкомхоза. *А. Общая характеристика работ.* Строительное управление Губкомхоза до октября месяца именовалось Губерским Управлением Государственного Строительства (ГУГС) и являлось самостоятельным отделом Губисполкома.

С организацией Губкомхоза, ГУГС вошел в Губкомхоз, как строительное управление, сохранив все функции ГУГС-а, являющегося высшим губернским органом по строительству, осуществлявшим объединение; урегулирование и общее руководство строительством губернии, но, однако, он должен был несколько перестроиться в зависимости от новых условий работы в составе Губкомхоза. Сохранив все прежние функции по строительству, строительное управление должно было

Digital Library (repository)
of Tomsk State University
http://vital.lib.tsu.ru

раздвинуть рамки своей деятельности, углубив свою работу в области коммунального хозяйства.

Это обстоятельство и усиленное строительство, начавшееся в начале октября, в связи с отпуском средств на строительные работы, заставили, между прочим, возложить на вновь организованные отделы гражданских сооружений производственные функции по выполнению ряда строительных работ.

При строительном управлении был организован отдел благоустройства, в который вошел городской инженер, к строительному-же управлению был присоединен и пожарный отдел. Подводить итоги деятельности строительного управления еще преждевременно, за коротким сроком его работы, но все-же возможно дать некоторые сведения об его работе за время с октября месяца до конца года.

Оставляя в стороне обычную повседневную работу отдела, производившуюся в тех-же направлениях, что и в Гугсе, остановимся на строительстве:

Период с начала октября до конца года отмечается усиленным строительством в Томске и отчасти в уездах. Это оживление еще не упало и к началу нового года.

За этот период строительным управлением при помощи своих производственных органов выполнены следующие работы, с указанием их стоимости (в знаках 1922 года).

По ремонту детдомов и помещен. Губоно	2.000.000 р.
» » зданий Губ и Гормилиции	300.000 »
» » зданий Нарсвязи	140.000 »
Выполнен и заканчивается ремонт, по специальным заданиям Губисполкома, в зданиях Губисполкома, б. детской клинике (для Партшколы), Михайловской больнице (для студенческой столовой).	7.850.000 р.
Ремонт по восстановлению коммунальных зданий	6.000.000 »
По дорожному строительству	1.200.000 »
» благоустройству городских и дорожных сообщений. . . .	2.500.000 р.
ИТОГО . .	19.990.000 р.

Из наиболее крупных работ необходимо отметить работы: восстановление детских клиник (для Губпартшколы), ремонт детских домов, ремонт комбани № 1, Центральной пожарной части, комбани № 2, восстановление дома по Б.-Подгорной, № 10, и друг.

Помимо вышеуказанных работ, необходимо указать на работу значительного размера по ремонту и восстановлению электрификации красных казарм, по ремонту зданий ВУЗ (эта работа произведена в большей своей части государственными строительными конторами и отчасти при помощи частных подрядчиков под контролем строительного управления; стоимость этой работы выражается суммой около 30.000 000 рублей).

Кроме вышеуказанных работ, под контролем строительного управления выполнен ряд работ ведомствами—Губздравом, Психолечебницей, местами заключения и др. на сумму около 2.500.000 руб.

За эти три отчетные месяца строительным управлением составлено смет на ремонтные работы и по новому строительству на сумму 93.000 золотых рублей и проверено смет на 72.000 рублей.

На береговой ветке к новому году закончена укладка рельсовой колеи до госмельниц.

«Неделя Уюта Красной Армии» была организована и проведена при значительном участии строительного управления. На средства, собранные в «Неделю Уюта», строительное управление, при посредстве строительных контор, в срочном порядке выполняет изготовление предметов оборудования казарм.

Б. Дорожное строительство в Томской губ. Протяжение дорожной сети. Общее протяжение грунтовых дорог в пределах Томской губернии достигает 9082 вер. По своему значению в экономической жизни губернии они разделяются на следующие категории:

Digital Library (repository)
of Tomsk State University
http://vital.lib.tsu.ru

а) Государственные тракты (Московский и Томск—Кузнецкий) . 823 вер.
б) Междугубернские тракты (Нарымский, Кузнецк—Барнаульский и Кузнецк—Бийский) . . . . . 420 вер.
в) Тракты уездного значения . . . . . 3305 »
г) Тракты волостного значения и важнейшие проселочные дороги. 4534 »

Кроме того, в пределах губернии имеется еще значительное количество второстепенных проселочных и полевых дорог, не взятых на учет дорожным отделом Губкомхоза и точное протяжение коих неизвестно.

Характеризуя современное состояние дорог, необходимо отдельно указать состояние дорожного полотна и состояние искусственных сооружений.

Чтобы дать ясное понятие о состоянии дорожного полотна, достаточно указать, что оно не подвергалось планомерному ремонту, начиная с 1914 года.

За истекшие 8 лет разрушающее влияние езды и естественных факторов привело некоторые дороги в почти не проезжее состояние.

В таежных местах наблюдается заростание дорожной просеки березняком и осинником, наносы ила в боковых и отводных канавах и, вследствие этого, недостаточное дренирование полотна, разрушение его колеями и заростание травой. На государственных и губернских трактах и на части колонизационных дорог, на коих имеются участки забаластированного полотна последние прорезаны колеями на всю толщину верхней одежды, которая вследствие этого перестала исполнять свое назначение.

Местами, вследствие скопления воды, образуются непроезжие заболоченные участки на протяжении нескольких верст, для исправления коих требуются работы, далеко выходящие из рамок текущего ремонта.

Что касается искусственных сооружений, то состояние их зависит от времени их постройки.

В этом отношении в наименее благоприятном отношении оказались государственные и губернские тракты, на коих большая часть мостов построена около 20 и более лет тому назад.

Сравнительно более новыми являются колонизационные дороги, возраст коих измеряется от 8 до 16 лет. Отсутствие с 1914 г. правильного текущего ремонта уменьшило долговечность сооружений, и в настоящее время большая часть их требует перестройки; в то же время немалое число мостов уже разрушилось по причине ветхости и заменено временными объездами.

Развалившиеся мосты, ожидающие восстановления, имеются и на государственных и на местных трактах, и число их постоянно увеличивается, так как отпускаемые средства не позволяют не только наверстать упущение за несколько предшествовавших лет, но недостаточны и для исполнения очередной ежегодной части дорожно строительной программы. При таких условиях восстановление хотя бы только важнейших трактов, при всем внимании к этому делу со стороны местных органов, невозможно без значительных субсидий из средств государства.

Поставленный в момент своего образования перед необходимостью почти полного восстановления дорожной сети дорожный отдел быв. Губкомгоссора оказался не в состоянии исполнить хотя бы в сколько-нибудь заметной степени эту необъятную задачу.

Целый ряд неблагоприятных условий как местного, так и общего характера, делал широкое развитие дорожного строительства невозможным.

Как ни велика была за истекшие три года потребность в сооружении дорог, другие потребности государства были еще настоятельнее, и ограниченные государственные средства неизменно находили себе, помимо дорожного строительства, более ударное применение. В силу сложившихся обстоятельств коренное улучшение обыкновенных дорог не дождалось своей очереди, и по этой причине деятельность дорожного отдела ограничилась достройкой части новых сооружений, начатых в довоенное время и, главным образом, ремонтом незначит. части важнейших мостов и переправ.

Digital Library (repository)
of Tomsk State University
http://vital.lib.tsu.ru

Истекший 1922 г. был самым неблагоприятным годом в означенном отношении. Лишенный государственных ассигнований дорожный отдел не мог получить достаточных средств и от местных органов, так как местный бюджет в 1922 г. только начал формироваться, и местные доходы были еще крайне незначительны.

Всего на дорожные работы ассигновано сметой местных средств 113155 золотых рублей, из них на государственные и междугубернские тракты 78895 руб. и на местные тракты 34260 руб.

В. Работы по благоустройству. Отдел благоустройства строительного управления Губкомхоза существует с 1-го октября 1922 г. До того времени функции, которые он несет, выполнялись Техстроем Губкоммунотдела. Время образования отдела благоустройства совпадает с периодом упадка в состоянии благоустройства города Томска. За последние годы—годы войны, сначала внешней, а потом гражданской, расходы на мероприятия по благоустройству города значительно сократилось. Следствием этого явилось то обстоятельство, что целый ряд городских сооружений, за отсутствием надлежащего и своевременного ремонта, пришел в состояние, близкое к катастрофическому.

Деревянные трубы, заложенные в целях осушения почвы, обрушиваются, образуя на улицах города провалы, что ведет к закупориванию дренажей и затоплению подвальных помещений. Переездные через канавы мостики приходят в ветхость, и состояние их не безопасно для проезда. Мостовые на значительном протяжении разстроились и требуют перемощения.

Лестницы, ведущие на Воскресенскую гору, настолько разрушены, что проход по некоторым совершенно невозможен. Троттуары почти на всем протяжении требуют переустройства.

Весьма в дурном состоянии находятся немощенные взвозы и грунтовые дороги. Настоятельно обращает на себя внимание состояние дамбы, ограждающей Заисточье от разливов р. Томи, весьма поврежденной ледоходом последних лет.

Состояние берегов р. Томи и Ушайки в пределах центральных частей города внушает серьезные опасения и нуждаются в скорейшем их укреплении. Наблюдавшиеся оползни откосов Воскресенской горы, а также повреждения, созданные верховыми водами, не могут быть оставлены без внимания.

Трудно перечислить все дефекты в состоянии города с точки зрения его благоустройства. За время с 1-го октября 1922 г., момента образования отдела благоустройства, по 21 декабря 1922 г. отделом произведены следующие реботы.

1.	Устроено новых дренажных и канализационных труб . .	28,5	п. с.
2.	» новых переездных мостиков	82,3	» »
3.	» сливных лотков	6,0	» »
4.	Отремонтировано дренажных труб	546,2	» »
5.	» переездных мостиков	4,0	» »
6.	» троттуаров и лестниц	66,5	» »
7.	» мостовых	22,0	» »
8.	» немощеных проездов	150,0	» »
9.	Зимнее содержание лестниц и троттуаров	425,0	» »
10.	» » взвозов	250,0	» »
11.	Разные мелкие работы по засыпке промоин и провалов, а также различные работы по обследованию и съемке.		
	Общая сумма расхода по работам по 31 декабря . . .	10852	р. золотом.

Сравнительно малое количество выполненных работ объясняется отчасти тем, что отчетный период охватывает лишь зимний сезон, отчасти тем, что по смете на 1922 г.—1923 бюджетный год за недостаточностью кредитов предполагается производство лишь минимума работ самого неотложного характера.

Почвенные воды, горизонт коих в большинстве районов города очень высок, является злом не только технического характера, заливая подвалы и способствуя разрушению фундаментов, но не в меньшей степени и санитарного, являясь проводником заразных начал возбудителей эпидемических болезней. Поэтому осушение

Digital Library (repository)
of Tomsk State University
http://vital.lib.tsu.ru

почвы должно быть неотложно проведено в жизнь путем капитального ремонта и развития дренажной сети. Домовые и клозетные воды при существующей системе выгребов, за отсутствием достаточного ассенизационного обоза, переполняют выгреба и являются причиной полной антисанитарии усадеб, не говоря уже о том, что подобный способ удаления нечистот является чрезвычайно дорогим и составляет крупную расходную статью как учреждений, так и отдельных граждан.

Устройство канализации устранит эти крупнейшие дефекты санитарного и хозяйственно-финансового характера, и потому осуществление ее должно быть поставлено на очередь по возможности в ближайшем будущем.

Одной из важнейших задач отдела благоустройства является распланирование городских участков, подлежащих застройке. Вопрос этот имеет первенствующее значение, так как многосторонне отражается на жизни каждого города, влияя на нее и в хозяйственно-деловом и в санитарно-гигиеническом и в эстетическом отношениях и является очень сложным, будучи зависим от очень многих факторов. Характер и расположение участков, будущее назначение соответствующей части города (господствующее направление ветра и ожидаемые размеры его), необходимость устройства общественных садов и площадей, площадок для детских игр, направление водопроводных и канализационных труб—все эти обстоятельства имеют значение в решении вопросов распланирования. Помимо распланирования участков, подлежащих застройке, стоит вопрос о перепланировке и застроенной городской площади, в связи с интересами хозяйственной жизни и требованиями санитарно-технического характера. Интересы оздоровления населенных частей города требуют его перепланировки. В настоящее время, когда город имеет постройки преимущественно деревянные и в значительном количестве обветшалые, проще видоизменить направление проездов, отвести места под сады, скверы, бульвары, перенести постройки с мест, заведомо непригодных для жилищ в места более удобные и здоровые, чем это делать после того, как город обстроится.

Кроме того, отделом благоустройства намечается работа по составлению нового ситуационного и рельефного плана города Томска, так как имеющийся план уже устарел и не соответствует своему назначению в то время, когда точный план города необходим для всяких работ по благоустройству—технических, экономических, статистических, оценочных и т. д..

I. Работа в области пожарной охраны города и губернии. С реорганизацией Губкоммунотдела в Губкомхоз с 1 октября 1922 г. реорганизованы пожарный подъотдел в губернский пожарный отдел строительного управления.

Положение пожарного дела в губернии из-за недостаточности снабжения существующих пожарных команд продовольствием, жалованьем и обмундированием, фуражем конского состава и др. необходимыми предметами находятся в самом катастрофическом состоянии. Во всех командах губернии большой некомплект людского и конского составов. Чувствуется острый недостаток в опытных руководителях пожарного дела в губернии. В распоряжении губпожара нет подготовленных к работе брандмейстеров и их помощников и т. п. Все пожарные обозы губернии нуждаются в неотложном капитальном ремонте, а также пополнении специальным техническим оборудованием: рукавами, топорами, ломами, баграми, штурмовыми и др. лестницами и дымовыми масками. Наличное обмундирование пришло в совершенную негодность, так как не пополнялось в течении почти трех лет.

Томская городская пожарная команда, находясь на госснабжении, ощущала во всем громадную нужду: не было обмундирования, люди не были удовлетворены продпайками и голодали. Команда работала на две смены. С переходом пожарной команды на снабжение Коммунотдела, из-за недостаточности средств у такового, как людской, так и конский состав влачили тоже полуголодное существование. Пожарные получали ничтожное жалованье и паек, которого едва хватало для самого работника, а семья, не получая никаких продуктов питания, была обречена на полную голодовку. Пожарники, состоявшие в командах 15 и даже 20 лет, любители пожарного дела, чтобы спасти свои семьи от голодной смерти, оставляли службу и разбегались по деревням

Digital Library (repository)
of Tomsk State University
http://vital.lib.tsu.ru

в поисках работы. Конский состав довольствовался в большинстве случаев одним сеном и то с большими перебоями и в недостаточном количестве, благодаря чему, а также в виду недостатка медикаментов лошади болели часоткой, и в течении этого тяжелого периода из строя конского состава пожарной команды выбыло до 55%.

В виду крайне тяжелого положения пожарной команды Губкомхоз, с согласия самих пожарников, Губисполкома и Губэсо, перевел пожарную команду г. Томска на односменное дежурство, тем самым увеличив жалованье за счет второй смены.

Увеличилась боеспособность команды, а также и улучшилось материальное положение работников, которые на получаемый оклад могли существовать со своими семьями, не голодая. Кроме того, увеличение жалованья привлекло и старых пожарных работников обратно в команду.

В течении двух месяцев пожарная команда получила на свой штат в 112 человек 30 новых полушубков, 80 пар пимов, 85 комплектов брезентового обмундирования, 135 пар кожаных рукавиц, 112 меховых шапок, 71 пару варежек, 80 пар полуболотных сапог и много других предметов обмундирования. Конский состав снабжен фуражем до 1 апреля 1923 г.—овсом и сеном, получая ежедневную дачу на лошадь 12 фун. овса и 25 фунтов сена. Был капитально отремонтирован полностью весь зимний обоз в количестве 22 экипажей. Приступлено к изготовлению нового запасного, как зимнего, так и летнего, а также и к ремонту последнего. Капитально отремонтировано все старое обмундирование. Пополнен конский состав всех частей. Штат служащих пожарников полный. Боеспособность команды можно считать высокой. Введена суровая товарищеская дисциплина.

Введено обследование всех имеющихся в г. Томске и его окрестностях фабрик, заводов, предприятий, увеселительных мест и частных усадеб. Введено обязательное дежурство пожарников во всех увеселительных местах. Губисполкомом и Губпожаром Чека издано обязательное постановление о мерах пожарной предосторожности, как для граждан, так равно и для всех советских и военных учреждений и предприятий. Посредством инструктирования положено начало организации уездных пожарных подъотделов. Кроме того, приступлено к работам по постройке в г. Томске 5-ой пожарной части, которая будет открыта приблизительно в мае или июне месяце.

О видах на улучшение пожарного дела в губернии говорить не приходится, ибо уездные комхозы все живут исключительно на местные средства, крайне мизерные, выделение из которых значительных сумм на противопожарные мероприятия совершенно невозможно.

В этом отношении нужна срочная материальная помощь государства и Губисполкома.

Одной из мер борьбы с горимостью является огнестойкое строительство. По этому вопросу Губкомхозом разработана и издана специальная брошюра.

Объявлены два конкурса по сельскому строительству с тем, что лучший проект будет премирован и в дальнейшем разработан применительно к огнестойкому строительству.

Огнестойкого строительства до сего времени в Томской губернии не существовало, и были лишь безрезультатные попытки.

СВЕДЕНИЯ О СОСТАВЕ И НАЛИЧИИ ПРОФЕССИОНАЛЬНЫХ ПОЖАРНЫХ КОМАНД В ГУБЕРНИИ.

НАИМЕНОВАНИЕ ПОЖАРНЫХ КОМАНД.	Людей.	Лошадей.	Машин.	Бочек.	Бочат.	Водоп. ход.	Механич. лестниц.
Томская городская	112	70	11	14	20	4	1
Тайгинская (г. Тайга).	7	12	2	4	1	—	—
Болотинская (г. Болотное)	4	3	3	3	1	—	—

Digital Library (repository)
of Tomsk State University
http://vital.lib.tsu.ru

СВЕДЕНИЯ О НАЛИЧИИ ПРОФЕССИОНАЛЬНЫХ ПОЖАРНЫХ КОМАНД КОМАНД В ГУБЕРНИИ.

НАИМЕНОВАНИЕ ПОЖАРНЫХ КОМАД	Людей.	Лошадей.	Машин.	Бочек.	Багров.	Водоп. ход.	Механич. лестниц.
Мариинская (г. Мариинск)	30	10	10	3	2	—	—
Щегловская (г. Боготол)	12	12	3	2	—	—	—
Кузнецкая (г. Кузнецк)	8	4	6	5	1	—	—
Щегловская (г. Щегловск)	22	10	3	6	1	—	—
Нарымская *)	—	—	—	—	—	—	—
Тахтомышский завод (Томского уезда)	8	8	3	2	1	—	—
Спичечная фабрика «Заря» (г. Томск)	12	6	4	3	1	—	—
Яшкинский завод (ст. Яшкино)	14	7	3	6	1	—	—
Анжерско-Судженские копи	18	8	4	4	1	—	—
Кольчугинский рудник	24	12	6	6	1	—	—
Кемеровские копи	12	8	4	4	1	—	—
Химическ. завод. (Кемеровск. рудник)	12	8	5	4	1	—	—
Тисульск. сельск.	12	6	2	4	1	—	—
Итого	307	143	59	70	35	4	1

Ниже приводится о наличии и составе добровольн. пожарных дружин в губернии.

Гор. Томск	100	чел.
» Тайга	3	»
» Мариинск	40	»
Тахтамышевский завод	35	»
Яшкинский завод	25	»
При Психиатрической лечебнице (г. Томск)	18	»
Анжерско-Судженские копи	100	»
Кольчугинский рудник	45	»
Химический завод (поселок Щеглово)	26	»

В Томском уезде.

Село Кожевниково	25	чел.
» Вороново	25	»
» Уртам	40	»
» Пышкино-Троицкое	30	»
» Новорождественское	30	»
» Больше-Дорохово	40	»
» Емельяновское	20	»

*) По донесению Нарымского Уисполкома пожарного подъотдела и команды в Нарыме нет.

Digital Library (repository)
of Tomsk State University
http://vital.lib.tsu.ru

В Мариинском уезде.

Село	Итат	22 чел.
»	Боготольское	42 »
»	Алчедатское	22 »

В Кузнецком уезде.

Село	Брюханово	50 чел.
»	Бочаты	45 »

В Щегловском уезде.

Село	Крапивино	50 чел.
»	Пачи	27 »
»	Щербаки	21 »

В Нарымском крае.

Село	Колпашево	55 чел.
»	Молчаново	42 »
»	Тымское	22 »

СВЕДЕНИЯ О ПРОИСШЕДШИХ ПОЖАРАХ В 1921 г. ПО ГУБЕРНИИ *).				СВЕДЕНИЯ О ПРОИСШЕДШИХ ПОЖАРАХ В 1922 г. ПО ГУБЕРНИИ.			
Наименование городов.	Открытых.	Внутренних.	Горен. сажи.	Наименование городов.	Открытых.	Внутренних.	Горен. сажи.
По гор. Томску . . .	21	51	17	По гор. Томску	53	44	30
» » Мариинску. .	1	6	14				
» » Тайге	5	6	4	» » Мариинску. . .	5	2	—
» » Кузнецку . .	2	2	6	» » Боготолу. . . .	2	2	20
» » Боготолу. . .	—	1	5				
» » Щегловску. .	10	—	10	» » Щегловску. . .	2	—	—
» » Болотному . .	2	5	5	» » Болотному . . .	2	1	—
Всего . . .	41	71	61	Всего . . .	64	49	50

IX. Деятельность фин.-хоз. управления. Деятельность финансово-хозяйственного Управления, как такового в целом, начинается лишь со второй половины ноября месяца 1922 года.

В состав управления входят: главная бухгалтерия и отделы: бюджетный, хозяйственно-материальный и секретариат.

Основным организационным ядром управления были финансово-счетный подотдел снабжения прежнего Коммунотдела.

Поскольку круг деятельности реорганизованного в Губкомхоз Коммунотдела значительно расширен был новым Положением об Губкомхозе, утвержденным Губисполкомом, постольку аппарат унаследованных управлением от прежнего Коммунотдела подотделов не мог быть сразу развернут для выполнения новых чрезвычай-

*) Сведения о пожарах по губернии, в виду затрудненности постоянной связи с местами и отсутствию пожарных отделов, не точны.

Digital Library (repository)
of Tomsk State University
http://vital.lib.tsu.ru

но сложных функций Губкомхоза, вследствие чего необходимо было и самый аппарат управления расширить, перестроив его применительно к новым задачам и требованиям.

Согласно утвержденного Губисполкомом положения о Губкомхозе, на последний были возложены, помимо прямых задач по исполнению местного бюджета, еще и задачи технического аппарата по исполнению местного бюджета губернии в целом, хранения натуральных фондов местного бюджета и обслуживание материальных нужд всех других учреждений, состоящих на местном бюджете.

Таким образом, в реорганизованном Губкомхозе на финансово-хозяйственное управление было возложено объединение, общее руководство и бухгалтерский учет финансово-хозяйственной деятельности всех органов и предприятий коммунального хозяйства Томской губернии, а также предварительная разработка, согласование и последующее исполнение местного бюджета в целом по заданиям и постановлениям Губисполкома.

Кроме того, постановлением Губисполкома на Губкомхоз было возложено хранение натуральных продовольственных фондов, отчисляемых от единого натурналога, и переработка, реализация и обмен продуктов в целях материального обслуживания учреждений, состоящих на местных средствах, а также всякого рода хозяйственные заготовки по поручениям Губисполкома, выполнение расходных расписаний местного губернского бюджета в натуральной его части, выполнение всех функций второстепенного технического распорядителя денежных и натуральных кредитов Губисполкома по § 17 расходной сметы, т. е. по запасному фонду и т. п.

Увеличение состава коммунального хозяйства и передача ему Губисполкомом функций своего технического аппарата по материально-хозяйственному обслуживанию местного бюджета диктовали необходимость создания особого Положения о финансово-хозяйственном управлении и постройки устойчивого технического аппарата, который мог бы правильно и целесообразно выполнить возлагаемые на него задачи.

На ряду с этой работой, начинается систематическая работа по приведению в ясность состава и состояния губернского коммунального хозяйства, с одной стороны, и, с другой, подготовка к выполнению поручений Губисполкома по местному бюджету.

Первоочередной задачей было поставлено наладить бухгалтерский учет принадлежащего Губкомхозу имущества и материалов. При этом выяснилось, что существующий при Губкоммунотделе материальный склад с 1919 года ни разу не был точно учтен. Книжный остаток склада не сличался с фактической наличностью. Материальная отчетность в подотделе снабжения была далеко не на должной высоте, расценка материалов и припасов, в связи с НЭП и с существованием рыночных цен, не давали никакого представления о действительной ценности находящегося на складах имущества. Для того, чтобы закончить отчет за 1922 бюджетный год и чтобы внести во вступительный баланс на 1922—23 бюджетный год сумму стоимости материалов и припасов на складе, был организован учет склада, была создана особая комиссия с представительством от РКИ. Этой комиссии было поручено привести склады в надлежащий порядок, снять фактический остаток всех материальных ценностей склада, установить их точную и твердую номенклатуру, произвести расценку в советском и золотом рубле, и бухгалтерским путем установить фактический остаток материалов и припасов на 1-ое октября 1922 года.

В виду отсутствия системы и порядка хранения материалов (до 4000 наименований) в кладовых материального склада, работа комиссии приняла затяжной характер и будет закончена лишь к 1 марта 1923 года.

Финансово-хозяйственная деятельность Губкомхоза, осуществляемая строительным управлением и управлением предприятий и имуществ. весьма разнородна. Первое по программе деятельности своей является органом, исключительно расходующим денежные и материальные ценности на строительство, благоустройство и противопожарные мероприятия, второе является главным источником доходов почти полностью выполняющим всю доходную смету Губкомхоза.

Digital Library (repository)
of Tomsk State University
http://vital.lib.tsu.ru

Для того, чтобы, действительно, объединить, руководить, управлять и бухгалтерски учитывать все финансово-хозяйственные операции Губкомхоза со всеми его управлениями и предприятиями, для того, чтобы оправдать доверие Губисполкома, передавшего Губкомхозу все материально-хозяйственные операции местного бюджета, было приступлено к разработке положения о едином счетоводстве во всей системе Губкомхоза.

Вследствие того, что, помимо бухгалтерского учета имущества и операций Губкомхоза, фин.-хоз. управлению приходилось оперировать натуральными фондами Губисполкома, а также вследствие установившейся практики передачи Губкомхозу разного рода специальных фондов для хранения и оперирования с ними, как то: фонд комиссии по проведению «Недели уюта красноармейца», фонды Военно-шефской комиссии, фонды Губпоследгола, передаваемые последним на ремонтно-строительные нужды детдомов и т. п., счетоводство Губкомхоза, ведущееся по двойной системе, является чрезвычайно сложным, и для руководства им, в особенности, когда процесс объединения учета и реорганизации его совершается параллельно с ежедневным производством самих операций, требуются высоко квалифицированные специалисты-бухгалтеры, тем более, что вследствие неустойчивости бумажного рубля, учет вещественных ценностей и операций с ними необходимо вести и в совзнаках и в золотом рубле. Затруднения с подбором руководящего бухгалтерского состава отразились на своевременности разработки положения о счетоводстве и инструктированию по нему, и лишь 18 января после ряда обсуждений проектов положение об едином счетоводстве Губкомхоза было утверждено, и с этого времени бухгалтерский аппарат и система счетоводства принимают законченную стройность.

Надлежит отметить, что формирование фин.-хоз. управления и вся его организационная работа совпала с периодом составления, рассмотрения и утверждения смет местных доходов и расходов, что также существеннейшим образом влияло на успешность налаживания бухгалтерии.

В настоящее время вся подготовительная работа проведена, записи в книгах подгоняются и разносятся по твердой номенклатуре счетов главной книги. Таким образом, лишь в первой половине марта главная бухгалтерия закончит отчет за 1922 год, составит вступительный баланс на новый бюджетный год и ежемесячные балансы за истекшие месяцы.

Особенное внимание все время приходилось и приходится уделять работе хозяйственно-материального отдела. Выше уже отмечалось, что материальная отчетность, унаследованная от Коммунотдела, была далеко не на должной высоте, штат сотрудников быв. подъотдела снабжения совершенно не подходил для выполнения новых задач, вследствие своей низкой квалификации, а на плечи именно этого отдела и возлагалась вся тяжесть хоз.-матер. деятельности Губкомхоза по новому положению. Для того, чтобы оценить значение и сложность этих новых задач достаточно привести след. цифры.

В распоряжение Губисполкома, на усиление средств местного бюджета путем отчисления в местный фонд из собранного по губернии продналога и по дотационным нарядам центра, поступило 344370 пуд. ржи, 113713 пуд. овса, 104125 пуд. гречи, 185581 пуд. проса, 82337 пуд. крупяного зерна (смесь), 189335 пуд. масличных семян, 46823 пуд. мяса и 122 пуда масла, или, в переводе на ржаные единицы, 1359429 ржаных единиц. Этот натурфонд должен пройти через учет финхозуправления и в большинстве своем через склады хозяйственно-материального отдела; хозяйственно-материальный отдел должен все эти фонды рационально распределить, переработать, реализовать, с одной стороны, для того, чтобы удовлетворить продовольственные нужды учреждений, состоящих на местном бюджете, с другой, чтобы путем переработки привести продукт в другой вид, наиболее удобный и наиболее выгодный и для хранения и для реализации, как путем сбыта, и деньги, так и путем заготовок товарообменным способом, ибо на хоз.-мат. отдел возложена задача наиболее крупных заготовительных операций для учреждений

Digital Library (repository)
of Tomsk State University
http://vital.lib.tsu.ru

состоящих на местном бюджете, например: заготовка топлива, заготовка обмундирования милиции, детдомов, заготовка керосина, соли, диэтических продуктов и т. п.

Указанный выше продовольственный фонд получается по мере надобности из заготконтор Губпродкома, разбросанных по всей территории губернии, и, хотя Губисполкомом заключен договор с Губпродкомом, по которому последний обязался хранить эти фонды до августа, тем не менее соображения целесообразности и выгодности заставляют принимать от Губпродкома большинство фондов ранее срока для усиления местных средств при исполнении месячных финансовых планов, при чем принятый продукт подвергается переработке. Для реализации продукции производства приходится прибегать к весьма значительным переброскам не только железнодорожным транспортом, но и гужем. При осуществлении этой операции фин.-хоз. управление наткнулось на отсутствие указаний по линии НКПС о включении органов НКВД в плановые перевозки, вследствие чего на протяжение трех месяцев Губкомхоз не может добиться плановых нарядов на вагоны, прибегая к получению подвижного состава за счет неиспользованных норм плановых перевозов продорганов. Вопрос этот требует авторитетного разрешения центральных органов.

Самая переработка столь значительного количества продуктов, при существовании монопольных органов Наркомпрода, чрезвычайно затруднена и требует значительной затраты сил и средств. Не имея возможности переработать на государственных или частных просорушках большой запас проса, Губкомхоз вынужден был организовать в Томске свою просорушку с производительностью до 700 п. в сутки. Для переработки и перевозки фондов спешно заготовлялась тара, и в настоящее время Губкомхоз для планомерной переброски и реализации всего наличного продфонда обладает достаточным запасом мягкой тары.

Большое количество имеющихся в наличности масляничных семян, при отсутствии в губернии крупных, промышленного типа, маслобойных заводов, заставило Губкомхоз провести большую организационную работу по объединению мелких кустарных заводов, разбросанных по губернии.

Губисполкомом при переводе на хозрасчет быв. Губтопуправления, реорганизованного в Гублестрест, из фондов последнего было отчислено в фонд местного бюджета 9000 куб. саж. дров и 1500 куб. с. строевого леса, взамен чего на усиление оборотных средств Гублестресту была выдана ссуда в размере 25000 ржаных единиц.

Переданные лесоматериалы разбросаны в местах заготовки. На Губкомхоз возложена задача принять их, подвести к станциям и плотбищам, сплавить и перевезти или реализовать на месте, если это представится выгодным.

Губкомхозом на вывозку лесоматериалов заключен договор с Губземуправлением, на переработку масляничных семян заключен целый ряд договоров, по которым подрядчики обязались переработать 91.000 п., а в настоящее время ведется подготовительная работа по сдаче в переработку остального количества масло-семян.

На Губкомхоз, в лице его фин.-хоз. управления, возложено также ведение типографских заказов всех учреждений, состоящих на местном бюджете. С целью удешевления стоимости типографских работ Губкомхозом была приобретена бумага в количестве 850 пуд., и в настоящее время заканчиваются переговоры о заключении договора на исполнение всех типографских работ с крупнейшей в городе типографией «Печатно-Издательского Товарищества».

Параллельно с отмеченными работами хоз.-мат. отдела, так сказать, междуведомственного характера, ему приходится вести плановое снабжение необходимыми материалами и припасами предприятий и органов Губкомхоза: снабжать строительными и ремонтными материалами, фуражем, предметами хозяйственного обихода и инвентарем, проз и спец-одеждой, обувью и т. д.

В качестве технического аппарата Губисполкома при распоряжении местными средствами в составе фин.-хоз. управления образован бюджетный отдел. Первоначально в задачи этого отдела вошло: 1) руководство построением местного бюджета, как в целом для губернии, так и для всех ее административных

Digital Library (repository)
of Tomsk State University
http://vital.lib.tsu.ru

частей, 2) изыскание источников местных доходов и средств на покрытие сметных дефицитов, 3) разработка финансовых планов по местному бюджету на части бюджетного года, т. е. месячных и квартальных, 4) планомерное распределение местных денежных и натуральных средств в пределах этих планов, 5) ближайший контроль за исполнением отделами смет и целесообразным использованием отпускаемых им местных средств, 6) организация отчетности отделов по местному бюджету, 7) бухгалтерский учет местных губернских доходов и расходов и учет исполнения сметы в доходной и расходной части и 8) составление отчетов по местному бюджету.

Работа управления в лице бюджетного отдела по местному бюджету в целом до последнего времени протекает в чрезвычайно тяжелых условиях. Бюджетный отдел, в порядке преемственности функций, принял дела и часть технического аппарата расформированной комиссии по местному бюджету при Губэсо. Вся работа, связанная с исполнением местного бюджета, по утверждении пленумом Губисполкома сметы доходов и расходов, была возложена на бюджетный отдел как единственный орган в этой области. Взаимоотношение бюджетного отдела с Губфинотделом, в кассу которого поступают все местные доходы в денежной их части, сводились лишь к тому, что бюджетный отдел составлял на основании утвержденного Губисполкомом финансового плана расходное расписание, пересылал его за подписью предгубисполкома в Губфинотдел, который открывал, согласно этого расписания, кредит и оплачивал в пределах кредитов ассигновки. Но даже и в этой части, поскольку расходное расписание, ежемесячно составляемое, предусматривало покрытие расходов не наличными дензнаками кассы Губфинотдела, а и ожидаемыми текущими поступлениями, в целях планомерного распределения наличных ежедневных запасов ден. зн., была установлена система регулирования оплаты ассигновок путем визирования их в бюджетном отделе. Таким образом, до последнего времени роль Губфинотдела по исполнению местного бюджета сводилась лишь к собиранию денежных доходов и производству простых кассовых операций по ассигновкам. Вся предварительная работа проводилась бюджетным отделом.

В настоящее время Губисполкомом утверждены общие правила составления, исполнения и отчетности по местному бюджету. Эти правила, действующие с 1-го марта, строго разграничивают деятельность Губфинотдела и Губкомхоза в области местного бюджета. На основании этих правил составление смет местных доходов и расходов возложено на Губфинотдел, при котором организуется бюджетная комиссия с двумя представителями от Губкомхоза.

Работа бюджетного отдела в настоящее время ведется согласно указанных правилам. В январе месяце бюджетным отделом был составлен по намеченной схеме отчет по исполнению местного бюджета губернского и по городу Томску за первый квартал.

В заключение следует отметить особое внимание, уделяемое учету операций с натуральными фондами Губисполкома. Практика показала, что в течении первого квартала, примерно $^2/_3$ расходных расписаний составляли оплату натурою, в виду ограниченности намеченных денежных средств, а в январе м-це натуральные ассигнования составляли около 70% всех расходов месячного плана. При таком положеци вещей, склады Губкомхоза превратились в наиболее мощную приходо-расходную кассу натуральных ценностей местного бюджета. Чтобы придать выполнению расходных расписаний по отпуску натуральных ценностей строго оформленную точность, управлением были разработаны формы особых расходных документов по фондам Губисполкома, при чем всем учреждениям, состоящим на местном бюджете, были выданы занумерованные и зашнурованные книжки требований.

При составлении расходных натуральных расписаний, Губисполкомом заранее утверждается расценка предназначенных к отпуску материалов и припасов на каждый месяц. Эта расценка является обязательной для Губкомхоза и служит основанием для учета исполнения расходных смет при составлении месячных и квартальных отчетов.

Digital Library (repository)
of Tomsk State University
http://vital.lib.tsu.ru

Бюджетному отделу, в развитие установленных правил, приходится разрабатывать целый ряд инструкций и циркуляров отделам Губисполкома по исполнению местного бюджета, учету расходов и доходов и постановке отчетности; такую же работу приходится вести и в отношении уисполкомов, имеющих свои уездные бюджеты.

При бюджетном отделе имеется военно-контрольный стол, в задачи которого входит наблюдение за правильным использованием воинскими частями, учреждениями и заведениями военного ведомства сметных ассигнований местных средств по квартирному довольствию войск. В результате деятельности этого стола в настоящее время уже произведен целый ряд весьма значительных начетов за перерасход сверх сметы освещения и водоснабжения.

X. **Общая характеристика результатов работы Губкомхоза.** Отчетный период, как видно из всех материалов, проходит, главным образом, под лозунгом собирания в одно целое распыленного коммунального хозяйства, учета наследства, перешедшего от Губкоммунотдела, и планомерной перестройки аппарата, в связи с новыми требованиями, предъявленными к Губкомхозу как Губисполкомом, так и интересами всего местного хозяйства.

Громадными усилиями и при неизменной поддержке Губисполкома, Губкомхозу удалось включить в свою систему почти все крупные предприятия чисто коммунального характера (предприятия общего пользования, имеющие местное значение), и, таким образом, образовалась прочная база, на основах которой мыслимо нормальное существование и дальнейшее развитие коммунального хозяйства. Работа по собиранию хозяйства еще не закончена, Губпродкомом до сих пор не переданы в ведение Комхоза три крупнейших скотобойни: Томская, Мариинская и Щегловская—новая, построенная Губпродкомом. О передаче первых двух, обслуживающих более, чем на 50% частные нужды населения и, таким образом, являющихся безусловно коммунальными, возбуждено ходатайство перед СТО.

В области выявления состояния коммунального хозяйства и учета имущества, которым оно располагало к моменту реорганизации, Комхозу удалось достигнуть вполне реальных результатов.

Выявление ошибок и недочетов прошлого и настоящего дает Комхозу возможность применения более правильных методов при разрешении возникающих вопросов. Принятыми мерами достигается значительное повышение поступлений по разного рода сборам; улучшается постановка дела в отделах, предприятиях и проч. органах коммунального хозяйства.

Пускаются в работу с достаточной нагрузкой предприятия—прачешная, которая совершенно не работала, и ассенизационный обоз, который работал при 16 лошадях. Улучшается постановка делопроизводства и отчетности. Создается тесная связь с у и горкомхозами и т. д.

Перестройка аппарата Комхоза, в связи с новыми задачами, вставшими перед ним, фактически закончена лишь к началу декабря.

Таким образом, не представляется возможным дать исчерпывающей оценки, произведенной в этой области работы. За короткий промежуток времени аппарат Комхоза все же проделал весьма значительную работу, при чем, при всей кажущейся громоздкости, он оказался достаточно гибким и эластичным.

XI. **Нужды коммунального хозяйства.** Проведенная за отчетный период Комхозом работа с очевидностью убеждает в необходимости принятия центром срочных мер, главным образом, по снабжению городов денежными средствами и материалами.

За время империалистическо-гражданской войны благоустройство и строительство городов Сибири и, в частности, Томска сведено почти к нулю.

Необходима срочная организация коммунального кредита, чтобы города могли получать нужные средства для не терпящих отлагательства работ. Местный бюджет еще недостаточно силен, чтобы безболезненно для остальных отраслей местного хозяйства, уделить достаточные средства коммунальному хозяйству.

Digital Library (repository)
of Tomsk State University
http://vital.lib.tsu.ru

Организация долгосрочного кредита на дело восстановления местного хозяйства, путем ли организации коммунальных банков или путем субсидий, займов и проч., является первоочередной задачей момента, и по этому пути, по мнению Томского Комхоза, должна быть направлена деятельность коммунального центра, ибо без восстановления хозяйства городов, укрепления их бюджета,—немыслимо быстрое восстановление разрушенного хозяйства Республики.

XII. Перспективы дальнейшей работы в области коммунального хозяйства. Сложная работа, проделанная Томским Коммунальным Хозяйством на протяжении первого квартала, в значительной степени разрешила вопрос организации коммунального хозяйства в направлении и духе указанного выше постановления, но, в связи с опытом уже совершенной работы в новых организационных формах и в связи со вновь возникающими задачами, является необходимым тверже и определеннее выявить дальнейшую линию поведения и наметить план принципиальных мероприятий, углубляющих процесс охвата Комхозом всех сторон местного хозяйства.

В виду чрезвычайной сложности этого общего плана будет наиболее целесообразным рассмотреть его по отдельным частям, соответствующим наиболее крупным основным вопросам и отраслям коммунального хозяйства.

Такими вопросами, главным образом, будут: А) вопрос организационный (структура, круг задач) и пределы компетенции Комхоза и взаимоотношения его с др. учреждениями. Б) вопрос бюджетно-финансовый. В) вопросы благоустройства и строительства.

А. Вопрос организационный. Утвержденная Губисполкомом структура губернского и уездных органов коммунального хозяйства в новом их виде на опыте полугодовой работы почти с исчерпывающей ясностью указала на полную свою целесообразность, как в общем, так и в отдельных элементах.

Структура эта признана и московским центром в полной мере правильной и соответствующей общей коммунальной политике центра.

Об этом свидетельствует ряд статей в центральных газетах и специальных журналах по коммунальному хозяйству, а также и произведенное в феврале обследование ТГКХ особым Уполномоченным Главн. Упр. Коммунального Хозяйства, так что никаких основных реконструкций утвержденных Губисполкомом губернского и уездных аппаратов, за исключением тех, каковые вызываются расширением его функций (о чем ниже),—в настоящее время не требуется.

Задачей момента является твердое и неуклонное проведение в жизнь установленных организационных форм.

В губернском центре эта работа почти закончена; в уездах, за исключением некоторых, она почти не начиналась.

Медленное разрешение этого вопроса уездами обусловлено невозможностью подобрать соответствующий штат, так как в укомхозах на местах чувствуется особо остро недостаток в работниках—в особенности на более или менее ответственные должности. Укомплектование этого штата в укомхозах следует признать важнейшим моментом для их организации и правильной работы.

Уисполкомам нужно обратить на это внимание. Со своей стороны Губкомхоз принимал и принимает все зависящие от него меры (посылки и подготовка инструкторов, подготовка заведующих некоторыми отделами и пр.).

Следующим не менее важным в данное время моментом организации следует признать и установление живой связи с укомхозами. Форма этой связи, принятая ТГКХ (инстанции постоянных уездных инструкторов Губкомхоза в уездах), признанная особо удачной и центром, к сожалению, не всеми уисполкомами принята.

Независимо от этой формы живой связи, в виде постоянных уездных инструкторов ГКХ,—конечно, необходимы и разъездные инструктора от губернии, а также и выезды заведующих отделами и даже начальников губернских управлений.

Без указанной живой связи и спешного укомплектования штатов в уездах правильная организация и целесообразная работа укомхозов совершенно невоз-

Digital Library (repository)
of Tomsk State University
http://vital.lib.tsu.ru

можна, несмотря даже на то, что Губкомхоз усиленно посылает в укомхозы массу всякого рода инструкций.

Вот главная задача по организационному вопросу, и разрешение ее требует особой срочности.

Не останавливаясь больше на вопросах организационных форм, следует перейти к другим элементам организации коммунального хозяйства, а именно к вопросам о круге задач в пределах компетенции Губкомхоза.

Современное понятие коммунального хозяйства заменяет собой прежнее городское и земское хозяйство.

Такое объединенное хозяйство, если назвать его правильно, является местным хозяйством губернии, тем местным хозяйством, которое во многом отличается от хозяйства государственного.

В отличие от отраслей государственного хозяйства, где по понятным соображениям свобода действия местной власти неумолимо ограничены центральными органами, в области местного хозяйства исполкомы более свободны в практическом направлении своей деятельности и могут развернуть во всю ширь свою инициативу там, где это требуется жизнью и ее местными условиями.

Из понятия о местном хозяйстве и отмеченных его особенностей вытекает объем его функций. Этот объем легче всего определить в порядке исключения из сферы влияния местного хозяйства тех элементов хозяйства, которые бесспорно нужно считать государственными.

Таковыми из крупнейших отраслей хозяйства будут: дело общего управления, контроля и инспекции (в том числе врачебной и школьной), военное дело, юстиции, государственные финансы, крупная государственная промышленность (не губернского значения), охрана труда, государственное продовольственное дело. Все остальное входит в сферу местного хозяйства и с этой точки зрения.

Местным хозяйством являются, во-первых: дело благоустройства, планировки, застройки и пожарной охраны населенных мест, их водоснабжение, канализация и ассенизация, дело снабжения населения продуктами первой необходимости и т. д.

Затем, сюда войдут—дело народного здоровья, санитария, народное образование, общественное призрение, организация труда, кредиты и вообще экономическая помощь населению.

Ясно, что производственные процессы по удовлетворению всех указанных потребностей населения требуют особых организационных действий и создания специального единого органа местного хозяйства в вышеуказанном его объеме, и только тогда станет возможно проведение единого хозяйственного плана в местном хозяйстве, и только тогда станет возможным действительное объединение функций хозяйственно-материального обслуживания всех учреждений и предприятий, отнесенных на местный бюджет. Но такое хозяйственно-материальное объединение логически вызывает необходимость и финансового объединения в одном органе большинства учреждений, отнесенных на местные средства.

В связи с последним рождается вопрос,—могут ли различные отделы Губисполкома, отнесенные на местные средства, существовать, как независимые друг от друга хозяйственные отделы, будучи в то же время связаны общими финансами и общим хозяйством и вынужденные в силу этого согласовать и объединять планы своих работ.

И выход из этого ненормального положения может заключаться лишь в объединении всего местного хозяйства в одном органе, каковым и должны быть отделы коммунального или, вернее, местного хозяйства.

Отвергнуть или принять решение о необходимости полного объединения хозяйственного и финансового всего местного хозяйства на указанных основах

Digital Library (repository)
of Tomsk State University
http://vital.lib.tsu.ru

ные является чрезвычайно необходимым, если бы даже не для того, чтобы немедленно проводить его в жизнь, то, во всяком случае, уже для того, чтобы при постепенном проведении этой неизбежной в будущем реорганизации итти последовательно и планомерно в сторону выполнения этого общего плана объединения организации местного хозяйства.

Без этого общего решения предпринимаемые мероприятия по действительному, а не фиктивному включению их в общий план единого местного хозяйства, по организации хозяйственно-материального обслуживания учреждений, состоящих на местном бюджете, могут принять неправильные и неясные с организационной стороны формы и пагубно отразиться на деле.

Особенно настоятельно требует разрешения этот вопрос в уездах, где, в связи со сравнительно небольшим и слабым еще развитием отдельных отраслей хозяйства (Губоно, Губздрав), вполне возможно было бы избежать временных и промежуточных организационных форм.

Сознавая, однако, всю сложность и ответственность такой реорганизации, Губкомхоз полагал бы необходимым, в случае благоприятного решения по этому вопросу, осуществить ее планомерно, постепенно включая в круг своего ведения те отрасли хозяйства, которые доступны Комхозу по его действительной мощи в данный момент.

Для наиболее безболезненного проведения этой реформы можно будет создать при Губкомхозе и укомхозах особые комиссии по местному хозяйству на правах совещательных органов.

Б. Вопрос бюджетно-финансовый. В тесной связи с общими организационными вопросами стоит и проблема организации коммунального бюджета.

Коммунальное хозяйство, хотя и имеет целый ряд разработанных и утвержденных Губисполкомом постановлений и положений, в большей мере привлекающих комхозы к составлению и исполнению местного бюджета, но все эти постановления и положения мыслят работу комхозов не самостоятельно, а под непосредственным руководством ГФО.

Больше того,—последние принятые Губисполкомом, в связи с настоянием центра, общие правила о порядке составления и исполнения бюджета и положение о выездной кассе ГФО при Губкомхозе в значительной степени стесняют Губкомхоз в распоряжении даже теми средствами, которые проходят по его чисто коммунальной, или, так сказать, ведомственной смете.

Стесняют значительно больше, чем многие другие хозяйственные местные органы, как, например, ГСНХ, Гублестрест и т. п.

Согласно этому положению, комхозы не имеют своей самостоятельной кассы, и кредиты на расходы даже в течение дня должны получать по ассигновкам через ТХО и ежедневно должны сдавать в ГФО и свои доходы. Согласно того же положения многие доходные поступления (налоги и сборы), имеющие непосредственное отношение к Комхозу, собирает ГФО совершенно без участия ГКХ. Такое положение вещей, понятно, следует считать ненормальным для дела, и необходимо найти из него выход.

В целях освещения этого вопроса необходимо высказать следующие положения:

1) Никакое хозяйство не может правильно функционировать и развиваться, если не имеет своего определенного бюджета и лишено возможности распоряжаться в пределах его своими средствами.

2) Губернское коммунальное хозяйство, весьма сложное и разнообразное по своим функциям, более, чем какое-либо другое хозяйство должно иметь свой самостоятельный годовой бюджет и право в пределах его распоряжаться своими средствами.

Digital Library (repository)
of Tomsk State University
http://vital.lib.tsu.ru

Только при этом условии Комхоз может успешно выполнить все возложенные на него Губисполкомом многообразные задачи.

В указанный выше бюджет ГКХ по смыслу и существу должны быть включены не только доходы от компредприятий, земель и проч., но и все местные налоги и сборы, имеющие то или другое отношение к коммунальному хозяйству.

В связи с этим, комхозы должны иметь аппарат взимания сборов и свою приходо-расходную кассу, осуществляя, таким образом, идею единства кассы по коммунальному бюджету, при чем отсчитываться должен перед Губисполкомом через местные органы НКФ и РКИ поквартально или даже по полугодиям.

Такая организация и объединение местного бюджета при Комхозах наиболее целесообразны, ибо а) материально-продуктовые и другие натуральные фонды местного бюджета и их учет сосредоточены уже в Комхозе, б) комхозы по существу своей работы более, чем какой-либо другой орган стоят ближе к населению, более осведомлены о его платежеспособности и потому в состоянии с большими результатами выискивать и устанавливать новые источники обложения и добиваться наивысшего напряжения налоговых сил населения наиболее целесообразным и безболезненным способом, в) местные органы НКФ, являясь непосредственными исполнителям и приказов и заданий центра по вопросам государственной финансовой политики, по существу своему—органы фиска, слабо заинтересованные в развитии местного хозяйства, смотрящие на него лишь с точки зрения извлечения максимума доходов в пользу бюджета общегосударственного, и, наконец, г) при сосредоточении всех функций по составлению и исполнению местного бюджета в Комхозе мы будем иметь один стройный аппарат по организации и учету местного бюджета, позволяющий учитывать этот бюджет не только с точки зрения простого бухгалтерского баланса, но и с точки зрения действительной хозяйственной его целесообразности.

Заканчивая принципиальный вопрос о бюджете и финансах, не лишне будет затронуть вопрос об организации коммунального кредита.

Главным Управлением Комм. Хоз. разработан проект основных положений о коммунальных банках.

По местным объективным условиям (отсутствие свободных рессурсов у Губисполкома и недостаток капиталов у населения) организация местного коммунального банка пока несвоевременна.

Гораздо более ценным нужно признать дошедшее известие об организации Центральн. Коммунального Банка.

Воспользоваться долгосрочным кредитом из этого Центрального Банка было бы чрезвычайно целесообразным, т. к. нужно признать за истину, что коммунальному хозяйству, даже при самой напряженной и успешной работе в области организации своих доходов от коммунальных предприятий, недвижимых имуществ, от земельных угодий и доходов от всякого рода сборов, все равно не выйти из тяжелого финансового и хозяйственного положения без солидной единовременной помощи извне.

Размер этой помощи по предварительным подсчетам определяется не менее, чем в 500.000 руб. золотом для губернских надобностей и в 200.000 руб. для уездных.

Заем в Центр. Коммунальном Банке в 700.000 руб. золотом на срок в десять лет не был бы обременителен в смысле уплаты для бюджета Губ-и-Укомхоз и, с другой стороны, для Центрального Коммунального Банка мог бы считаться гарантированным передачей в уплату по погашению этого займа с процентами земельной ренты городов, каковая, например, для губернского города может дать даже в первоначальные годы ее реализации до 40—50.000 руб. золотом.

Указанный долгосрочный заем необходимо, конечно, назначить исключительно на капитальные затраты по устройству и расширению предприятий и сооружений, а также и на их восстановление, с целью поднятия их доходности путем усовершенствования процессов производства.

Digital Library (repository)
of Tomsk State University
http://vital.lib.tsu.ru

В. По строительству и благоустройству городов. Среди различных отраслей работы комхозов одну из наиболее важных и существенных представляет собой строительно-техническая деятельность; три четверти вопросов, входящих в сферу влияния комхозов, связаны с техникой.

Благоустройство городов, санитария, жилищное дело, развитие промышленной жизни городов, снабжение населения предметами первой необходимости и т. д. в значительной части являются задачами технически-строительной деятельности комхозов, и таким образом, разработка общей технически-строительной программы и вопросов целесообразной организации строительных аппаратов выдвигается, как одна из наиболее существенных задач практической деятельности комхозов, в особенности, в настоящий момент—жестокого разрушения муниципальных и зданий изношенности коммунальных сооружений.

Изложение такой программы во всех более крупных ее деталях указало бы перспективу строительной деятельности комхозов, осветило бы вопрос о целесообразном и необходимом направлении строительной политики комхозов в ближайшие годы, указало бы ее объем и те организационные формы, какие это строительство должно принять.

Как видно из предыдущего, вопрос строительства является одним из важнейших в практической деятельности комхозов. Вывод отсюда таков: соответственно этой важности ему необходимо отвести место при исполнении бюджета. Вывод этот подкрепляется еще и тем обстоятельством, что кредиты, предусмотренные сметой, не исчерпывают и 10% действительной потребности.

Поэтому комхозы должны приложить все усилия к тому, чтобы выполнить безусловно все 100% строительной сметы.

Губкомхоз строительству уделил много внимания, о чем свидетельствует выполнение строительной губернской и городской сметы за квартал в 130%. Про укомхозы этого сказать нельзя. Отпуск средств на строительство (по крайней мере, по имеющимся сведениям), можно сказать, ничтожен и, что хуже всего, производится непланомерно и несвоевременно. Между тем, планомерность отпуска кредитов в строительстве имеет особо важное значение, так как эти работы требуют особой подготовки.

На последнюю надобность было бы проще всего передать эти средства Губкомхозу из причитающихся фондовых дотаций уисполкомам.

20.000 ржаных единиц было бы достаточно для закупки тех материалов, какие на местах трудно заготовить (железо, гвозди, стекло, цемент, отчасти известь и т. д.).

Следующим вопросов по строительству, требующим внимания, надо признать вопрос укомплектования технического штата отделов стр-ва и благоустройства. Штат это далеко не укомплектован, и пробел этот необходимо восполнить всеми силами, хотя тут же нужно признать, что техников высокой квалификации для работы в уездах найти трудно.

Губкомхоз, со своей стороны, принимает меры по подбору этого штата, уисполкомы же в целях успеха дела должны заинтересовать этот штат несколько повышенной оплатой.

Укомплектование этого штата необходимо еще и потому, что на строительных отделах укомхозов, как на уездных отделах Управления Государственным Строительством, помимо исполнения строительства коммунального, лежит обязанность по контролю и надзору за всем вообще строительством в уезде—государственным, частным и т. п.

Последний надзор имеет особо важное значение для уездных городов, где застройка и раздел усадеб, по результатам инструкторского обследования, происходит почти без всякого регулирования, что, несомненно, грозит городам печальными последствиями в смысле их распланирования и пожарной безопасности даже в ближайшем будущем.

Digital Library (repository)
of Tomsk State University
http://vital.lib.tsu.ru

Губисполкомом издан целый ряд постановлений по этому вопросу, в Положении о строительном управлении указаны подробно права и обязанности строительных отделов в этой области—остается лишь провести их в жизнь.

Из практических вопросов организации строительства необходимо упомянуть еще об одном—это о поддержании жилищного фонда ремонтом за счет арендаторов и их силами. Комхозы при сдаче в аренду муниципализированных зданий должны всемерно преследовать эту цель и в арендных договорах обязывать арендатора выполнить за счет арендной платы весь необходимый ремонт по сданному в аренду домовладению. Обязательство это должно иметь место даже и в том случае, если бы этот ремонт поглотил всю арендную плату.

Другие не менее важные вопросы коммунального хозяйства, как, напр. жилищная политика, коммунальные предприятия и методы их работы, в связи с их самоокупаемостью и наиболее целесообразной таксировкой коммунальных услуг, а также и земельный вопрос, получат свое разрешение в соответствии с декретами центра и теми принципами, кои будут установлены на предстоящем в начале 1923 г. Всероссийском Съезде коммунальных работников.

В. СОСТОЯНИЕ И ДЕЯТЕЛЬНОСТЬ КОМХОЗОВ В УЕЗДАХ.

Коммунальное хозяйство в уездах почти до конца истекшего года, благодаря, с одной стороны, распыленности предприятий коммунального хозяйства по различным ведомствам, с другой—полной оторванности от губернского органа—Коммунотдела, было поставлено в ненормальные условия и влачило жалкое существование, ведя работу вразброд, без определенного, строго продуманного плана.

Приводим краткую характеристику работы аппаратов Комхоза в уездах.

1. **Щегловский Укомхоз.** Реорганизация Щегловского Комхоза, согласно положения, утвержденного Губисполкомом, произведена 13-го ноября 1922 года. Силовой аппарат—по штату 34 человек, на лицо 24.

В ведении Комхоза находятся следующие предприятия.

А. Ветеринарная баня. Работает с 15-го декабря 1922 г., обслуживается с хозяйственной стороны Комхозом, с технической ветперсоналом УЗУ.

Пропускная способность—6 лошадей в сутки. Для покрытия расходов по содержанию ветбани установлена плата за лечение одной лошади в сутки—8 рублей.

Б. Телефонная станция. Работа ведется одним монтером и 4 телефонистками при 29 действующих аппаратах.

Телефонная сеть в техническом смысле ниже всякой критики: проводка проводится по крышам. Станция обслуживает учреждения и кооперативные организации; частных абонентов—нет. Плата взимается по себестоимости.

В. Кузнечная мастерская. Работает с 1-го ноября 1922 года в составе 2-х кузнецов и 2-х молотобойцев. Работа выполняется по нарядам Комхоза и ведется безубыточно. Силами кузницы оборудован новый горн; более интенсивную работу тормозит отсутствие потребных материалов.

Г. Столярная мастерская. Работает с 1-го ноября 1922 года в составе 4-х столяров, 2-х печников и 1 стекольщика, обслуживая, главным образом, нужды Комхоза и совучреждений.

Д. Местный транспорт. Лошадей—25, рабочих—10. Транспорт работает по принципу самоокупаемости. Плата за перевозы грузов взимается по ставкам Комхоза, утвержденным Уисполкомом.

Расход в месяц	4440	рублей в зн. 23 г.
Заработок	6480	» »
Прибыль	2040	» »

Е. Ассенизационный обоз находится при транспорте и состоит из трех лошадей, 3 саней с ящиками и 3 бочек. Обслуживается 3 рабочими из ардома. Работает безубыточно по ставкам КХ.

Ж. Совгоньба при транспорте установлена в две пары лошадей при двух вольнонаемных ямщиках.

Digital Library (repository)
of Tomsk State University
http://vital.lib.tsu.ru

Перевозка производится за наличный расчет по нарядам Комхоза и открытым листам.

Плата за перевозку взимается фактически 70 коп. с версты — лошади.

К числу предприятий коммунального характера, несомненно, относятся скотобойня, находящаяся в ведении заготконторы, и электрическая станция Кустпрома, долженствующие, согласно постановления Уисполкома, быть переданными в КХ. Но вопрос этот пока остается открытым.

З. Арендное дело распределяется по специальным видам доходности на следующие источники: 1) аренды на сдачу помещений, 2) аренды на торг. и промысловые предприятия, 3) Аренды на земельные участки, 4) Квартирная плата, 5) базары.

Арендная плата и сборы взимаются по ставкам, утвержденным Уисполкомом.

И. Жилищное дело. В ведении Комхоза находится 98 муниципализированных домов, общей площадью в 21145 кв. саж. Демуниципализация не производилась. Дома заняты: учреждениями—51, частными лицами—13, военведом—5, коллективом военслужащих—17, служащих Комхоза и Уисполкома—3, разрушенных и незанятых —9, площадью 121,5 кв. саж. Цифры эти не могут считаться точными, так как строгого учета домов не производилось. Произведен капитальный ремонт 8-ми домов; 10% жилищный фонд берется на учет постепенно. Пока взято на учет приблизительно 220-230 кв. саженей.

К. Земельное дело. Общая земельная площадь города определяется в 7200 десятин. Земельного фонда город не имеет. Вопрос о прирезке находится на разрешении судебных органов.

Л. Пожарное дело. Город Щегловск обслуживается пожарной командой в составе 1 брандмейстера и 9 пожарников при 10 лошадях. Пожарный обоз имеет 3 машины, 4 бочки, 1 багровый ход, рукавов поливных—16, приемных—4 и проч. инвентарь.

Команда работает на одну смену. Недостаточны снабжены спецодеждой. Пожаров за октябрь—декабрь было 3.

М. Строительное дело. До реорганизации комхозов строительного аппарата при Комхозе не было. С момента организации, т. е. с 15-го ноября 1922 года, отделом произведен мелкий ремонт муниципализированных зданий, и проведен ряд капитальных ремонтов, как-то: здания партшколы, здания милиции, ветбани и 2 школьных зданий. Составлены сметы на ремонт зданий в городе и уезде, находящихся в ведении Комхоза, ОНО, Уздрава, УЗУ и др.. Составлены сметы по дорожному строительству на ремонт существующих мостов и постройку новых, устройство мостовых. Изданы постановления по строительному делу и благоустройству.

Главным источником доходов КХ является: 1) доходы с имуществ (дома, склады и проч. помещения, аренды за землю, базары), 2) доходы с предприятий (ветбани, телефона, транспорта, ассобоза, кузнечной и столярной мастерских и т. п.).

Главными расходными статьями—содержание личного состава, ремонт коммунальных зданий, содержание пожарной команды.

Взаимоотношения Комхоза с губернским центром—Губкомхозом с момента реорганизации (ноябрь) наладились и выражаются в поддержке живой связи через уездного инструктора—присылкой отчетов и текущей информации. Задание как центра, так и губвласти за последнее время выполняются без больших запозданий.

II. Кузнецкий Укомхоз. Реорганизация КХ, согласно нового положения, произведена 25 ноября 1922 года.

Силовой аппарат в большинстве своем не приспособлен к ведению и постановке на должную высоту коммунального хозяйства и настоятельно требует влияния свежих опытных сил.

По штату 23, на лицо (на 25 ноября) 27 человек.

В ведении Комхоза, к моменту реорганизации находились: телефонная станция, подеревочная мастерская (1 рабочий), конный двор (транспорт), скотобойня. Состояние этих предприятий самое плачевное. У телефонной станции нет материалов, работа станции совершенно не учтена, и нет возможности установить, при-

Digital Library (repository)
of Tomsk State University
http://vital.lib.tsu.ru

носит ли она доход или убыток. Подеревочная мастерская обслуживается одним рабочим, поэтому говорить об ее работе, могущей отразиться благотворно на коммунальном хозяйстве не приходится. Транспорт так же слаб и не обеспечен фуражем.

Скотобойня за отсутствием убоя скота не функционировала.

В ведение Комхоза по постановлению Уисполкома должны перейти электростанция, мельница и типография, но передача их тормозится ГСНХ, и дело на разрешении Губисполкома.

Совгоньба организована в 5 пар, в среднем ежемесячно делает 450 лошадь-верст в месяц. Эксплоатируется безубыточно.

А. Арендное дело. Население Кузнецкого уезда, еще не изжило установившегося за последние годы порядка обмена своих продуктов на продукты города, мануфактуру, одежду и т. д, избегая денежных операций, следствием чего явилось отсутствие базаров даже в самом городе; так, например, за январь месяц зарегистрировано случаев привоза на базар только 37 возов, да и то с сеном, дровами и хлебными продуктами.

Это же влияет и на сдачу в аренду торговых и складочных помещений. Сдано несколько (на 25/XI—22 г. 5 помещений кооперативу и др. торговым организациям при месячном доходе в 66 зол. рублей), большинство же пустует.

Б. Жилищное дело. Ко дню реорганизации в ведении Комхоза было муниципализированных домов 59 с общей площадью 2767 кв. саж. Правильность муниципализации проведена особой комиссией Уэсо. Демуниципализировано 3 дома за принадлежностью владельцев к рабочему классу.

Оценка недвижимостей произведена на 25 ноября 1922 г. Сдано в аренду домов—24 и по актам—35. Института управдомами и смотрителей зданий не существовало. Контроль осуществлялся сотрудниками Комхоза, путем периодических осмотров. Площадь частновладельческих (не муниципализированных) владений учтена, о чем составлены акты.

Квартирная плата взимается по ставкам Губисполкома, а в арендованных домах по соглашению.

Строго определенного жилищного фонда нет. В случаях крайней необходимости части жилплощадь (в ст. 10%) занимается в частных домах по ордерам.

В. Земельное дело. Земельный фонд выражается в 5000 десятин, эксплоатируется арендным способом.

Земельных участков в городе под застройку сдано 3, на которых возводятся три дома и три бани. Арендной платы за земельные участки, занятые постройками по день обследования введено не было.

Г. Пожарное дело. Состояние городской команды далеко не утешительное. В команде имеется 4 исправных машины с 60 арш. рукавов, 4 бочки и удовлетворительный летний обоз. Зимний обоз собран из обыкновенных саней, для пожарного обоза мало пригодных. Сбруя также не отвечает своему назначению за ее ветхостью. Конный состав—8 лошадей, набранных из брака.

Пожарная команда переведена на одну смену, что отразилось на деле пожарной охраны. Личный состав команды переменный, так как почти целиком комплектуется из лиц, отбывающих принудительные работы при исправтруде.

Д. Строительное дело. До момента реорганизации КХ в своем ведении не имел строительного аппарата, и кое какие работы по ремонту производились или хозяйственным способом или сдавались сдельно.

При реорганизации организован отдел гражданского строительства и дорожных сооружений, но работа его, благодаря не наступившему еще строительному сезону, реально ни в чем не выразилась. Ведутся пока подготовительные работы: составлены сметы и т. п. (отремонтирована губбольница, ряд зданий Губоно и народный дом).

Обращаясь к оценке общей деятельности КХ, приходится отметить, что Кузнецк раскачивается слишком медленно; так, например, для урегулирования и поправления работы туда назначен уездный инструктор, однако дело отчетности

Digital Library (repository)
of Tomsk State University
http://vital.lib.tsu.ru

и своевременной информации продвинулось вперед очень мало. Как на положительную сторону работы Комхоза нужно указать на удовлетворительную постановку жилищного дела, что, к сожалению, не замечалось во многих комхозах.

III. Мариинский Укомхоз. Реорганизация КХ произведена 15-го ноября 1922 г. По вновь утвержденному штату—34 человека, на лицо к моменту реорганизации—14.

Силовой аппарат, за исключением 3—4 человек, является подготовленным к ведению коммунального хозяйства.

В ведении комхоза состоят след. предприятия.

А. Баня. По штату—12 человек, на лицо—4. С 15-го сентября поставлена на капитальный ремонт. Пропускная способность в день 400—500 чел. Расход дров—5 погонных саженей; воды в сутки—1600—2000 ведер.

Б. Транспорт.—14 ломовых лошадей, 2 для обслуживания хозяйственных нужд и 2 лошади для гоньбы. Рабочих и служащих—8 человек. Транспорт занят перевозками грузов государственного значения и общественных организаций.

В. Телефонная станция. Наличный состав сотрудников: 1 заведывающий, 1 монтер и 4 телефонистки.

Г. Жилищное дело. Муниципализированных домов 75, из них принадлежащих ранее городскому самоуправлению—10, госуд. учреждениям—1, религ. обществам—5 и частным лицам—59.

Жилищный фонд недостаточен—10% частновладельческих домов не учтено.

Д. Земельное дело. В распоряжении КХ имеются земли: площадь в черте города—418 десятин, 420 сажен, сенокосных лугов—3 десятин, болотистой земли—308 десятин, 1789 сажен, песчаной—2018 сажен, под проселочными и полевыми дорогами—3 десятины, 2949 с., большой дорогой—32 десятины, 1110 сажен, еврейское кладбище—962 сажени, выгон—1115 десятин. 1950 сажен, всего удобной и неудобной земли—1919 десятин, 2028 кв. сажен. Необходима прирезка: под пашню—200 десятин, под огороды—100 десятин, под покосы—100 десятин и под выгон скота—200 десятин.

Сенокосные коммунлуга эксплоатируются хозяйственным способом для нужд КХ. Городское население арендует сенокосные участки в лесничестве. Пастьба скота на городских выгонах производилась бесплатно.

Земельных участков под постройку сдано на арендных началах сроком на 12 лет—181.

Е. Арендная часть. Торговые помещения сданы в аренду на 1 год, арендная плата исчисляется в золотой валюте.

Базар также сдан в аренду артели сроком на 15 августа 1923 года (на один год). Арендная плата—4025 зол. рублей. при чем арендатор эксплоатирует только дневные места и весы. Ставки устанавливаются КХ.

Ж. Финансовое дело. Все местные средства поступают на общий счет суммы Уэсо в Уфинотдел. Разассигнования производятся местной бюджетной комиссией Уэсо.

Оценка жилищного и недвижимого имущества производится в золотых рублях Из общего дохода на выплату жалования рабочим и служащим расходуется около 40%.

Кредиты расходуются по назначению, но получаются с большим запозданием. Наличных денежных средств в Комхозе не имеется.

З. Пожарное дело. Для охраны города и его пригородных местностей имеется одна профессиональная и 2 добровольных команды.

В распоряжении пожарного обоза имеется 3 лошади, 3 бочки и 1 багровый ход. Вкладных рукавов при машинах до 200 арш. и запасных до 100 арш. В распоряжении добровольных дружин имеется по 2 машины, по 2 бочки и по 1 багровому ходу. Состав добровольных дружин: в одной 40 человек, в другой 30 человек. Профкоманда состоит из одного брандмейстера и 16-ти пожарников.

В уезде пожарный инвентарь учтен частично, приблизительно имеется до 50 пожарных машин.

Digital Library (repository)
of Tomsk State University
http://vital.lib.tsu.ru

И. Строительство. Работа в этой области протекала в ненормальных условиях, благодаря большим запозданиям в отпуске кредитов.

Большинство работ производилось хозяйственным способом. Выполнены следующие работы (ко дню реорганизации) за последние 3 месяца: построено мостиков 4 по 10 кв. саж., 2 по 12 кв. саж. и 1 в 10 кв. саж., отремонтировано и заново построено троттуаров 60 пог. саж., построен мост, приступлено к ремонту взвозов с реки Ким, произведен значительный ремонт дома принраба. Ведется подготовительная работа к предстоящему строительному сезону.

IV. Боготольский Горкомхоз. Реорганизация произведена 20-го ноября 1922 г., штат 16 человек. Большое количество сотрудников объясняется тем, что КХ фактически выполняет функции налоговой комиссии и др. обязанности по фин. вопросам, в виду отсутствия при Исполкоме финотдела.

Силовой аппарат отвечает своему назначению.

В ведении комхоза состоят следующие предприятия:

А. Скотобойня. За январь месяц убито крупного рогатого скота 21 шт. и, мелкого (овец) 4 шт.

В ведении Комхоза имеется также не функционирующий пивоваренный завод движимое имущество которого определяется в 4782 р. 88 к. золотом.

Б. Хозобоз—10 лошадей при 6 рабочих, обслуживает нужды Комхоза и совучреждений.

В. Кузница. Оборудование кузницы оценено в 65 р. 85 к. золотом, обслуживается одним кузнецом и молотобойцем. Работы производятся по обслуживанию нужд комхоза.

Г. Жилищное дело. Муниципализированных домов 71, общей стоимостью в 134486 зол. руб.; из 71 домов не требующих ремонта—20, остальные же требуют или среднего или капитального ремонта.

С 1-го марта 1922 года по день реорганизации отремонтировано средним ремонтом 8 домов и капитальным 3 дома. Сдано в аренду 12.

Демуниципализированных 2 дома. Один—в силу духовного завещания и один, как ошибочно муниципализированный.

Произведена оценка всего недвижимого имущества особо созданной для этой цели комиссией.

Д. Земельное дело. Общий земельный надел гор. Боготола—1716 десятин, из них усадебной 1528 десятин и неудобной—188 дес.

Необходима прирезка земли в размере около 2000 дес. Сенокосных участков и лесных угодий в распоряжении КХ нет.

Е. Арендная часть. Базар сдан в аренду на тех же условиях, как и в гор. Томске, т. е. с условными арендаторами 35% с валового сбора, с обязательством содержания базара в надлежащей чистоте и порядке.

Торговые помещения сданы по договорам, сроком по 1-е января 1923 года, плата исчислялась в зн. 22 года в размере 750 р. с кв. саж.

Всего сдано в аренду из общего числа постоянных 35—26 шт., временных из 100 сдано—27, при чем постоянные помещения сданы 20—общ. и кооперативным организац. и 6—частным лицам.

Ж. Совгоньба. Собственных гонебных лошадей—4. В уезде организовано 6 станков, содержащихся хозяйственным способом. Ставки утверждены Горисполкомом.

З. Финансовое дело. Финансовая часть КХ фактически является и налоговым аппаратом Горисполкома, ведая сбором всех видов налогов и обложений.

Работа фактически поставлена на должную высоту. Начальный баланс составлен на 1-е марта 1922 года и заключительный на 1-е октября 1922 года. Сметы составляются и представляются на утверждение своевременно.

Исполнительная смета выразилась в 50% сметы утвержденной. Налог и сборы поступают более или менее своевременно. Произведена особой комиссией полная инвематизеция с оценкой в золотых рублях.

Digital Library (repository)
of Tomsk State University
http://vital.lib.tsu.ru

Заготовительный аппарат почти отсутствует. Работа его проявилась в заготовке 6000 пуд. сена и засеве озимой ржи на 6 десятин в количестве 45 пуд.

В области благоустройства сделано очень мало. Разбит городской сад. Для освещения города установлено 3 галкинских фонаря.

Охрана улиц и окраин от свалки нечистот поставлена уловлетворительно.

V. Тайгинский Горкомхоз до 26 ноября 1922 года функционировал на правах подъотдела управления Исполкома.

26-го ноября реорганизация произведена согласно нового положения.

В ведении Горкомхоза состоят следующие предприятия.

А. Скотобойня за январь 1923 года убито крупного рогатого скота 17 голов, свиней 1, лошадей 20.

Б. Кузница обслуживается двумя рабочими. Работа производится в большинстве случаев для удовлетворения нужд Комхоза.

В. Ассобоз состоит из одного выезда, обслуживает больницы, исполком, райком, нарсуд, милицию и приют.

Г. Баня отремонтирована в текущем году, имеет 6 номеров и общее отделение.

Расход топлива в мес. до 10 куб. саж.

Д. Транспорт имеет 14 лошадей, обслуживается штатом в 10 человек. Оборудование более или менее удовлетворительное. Выполняет, главным образом, работы по обслуживанию учреждений. Исполняет также и частные работы, например, по развозке топлива на ст. Тайга.

Е. Жилищное дело. К моменту реорганизации муниципализация не оформлена. Всех домов—40, из них национализированных 1, муниципализ. 29 и принадлежав. горуправе 10; занято учреждениями 6, пустующих 2, остальные под жильем.

Отремонтировано капитальным ремонтом 2 дома. Жилищного фонда недостаточно. Демуниципализированных домов не было.

Ж. Земельное дело. Площадь городских земель не учтена. Известно лишь, что площадь под выгон исчисляется в 2383 десят. Комхозом испрашивалась прирезка пригородной земли в 15 верстном радиусе.

З. Пожарное дело. В Тайге имеется одна пожарная команда в составе 1 брандмейстера и 10 пожарников при 10 лошадях и добровольная пожарная дружина в 24 человека.

И. Строительство. Дорожные работы не производились. По гражданскому строительству—произведен ремонт бани и двух домов капитальным ремонтом; кроме того производился разный мелкий ремонт комзданий.

Налогового аппарата (стола) при КХ не организовано. Базар сдан в аренду. Торговые помещения, в виду несостоявшихся торгов, сданы по соглашению.

Digital Library (repository)
of Tomsk State University
http://vital.lib.tsu.ru

Сведения о результатах эксплоатации коммунальных предприятий Г. К. Х.

С октября 1922 г. по февраль 1923 г.

Месяцы.	Рабочих дней.			Пропусн. способность.			Валовой доход.			Валовой расход.		
							В знаках вып. 1923 года.					
	Предположено по смете.	Фактически было.	+—	Предположено по смете.	Фактически было.	+—	Предположено по смете	Фактически было.	+—	Предположено по смете	Фактически было.	+—
БАНЯ № 1.												
Октябрь..	16	12	—	14560	12689	—13%	3040	1186	—61%	1913,25	1161	—39%
Ноябрь ..	16	15	—	14560	14068	— 4%	3040	1587	—48%	1913,25	1063	—44%
Декабрь..	16	18	—	14560	16868	+16%	3040	2073	—32%	1913,25	1136	—40%
Январь ..	16	16	—	14560	15103	+ 4%	3040	1755	—42%	1913,25	995	—48%
Февраль.	16	15	—	14560	11383	—21%	3040	1776	—42%	1913,25	1367	—29%
БАНЯ № 2.												
Октябрь..	16	10	—	12320	8258	—33%	1960	667	—66%	1222,00	598	—51%
Ноябрь ..	16	12	—	12320	9053	—27%	1960	776	—60%	1222,00	703	—40%
Декабрь..	16	16	—	12320	7659	—38%	1960	808	—59%	1222,00	601	—50%
Январь ..	16	15	—	12320	9885	—20%	1960	978	—50%	1222,00	606	—50%
Февраль..	16	15	—	12320	7154	—42%	1960	933	—57%	1222,00	744	—39%
ПРАЧЕШНАЯ № 1.												
Декабрь..	25	17	—	62500	20951	—66%	3750	1184	—68%	2183,50	1071	—50%
Январь ..	25	16	—	62500	24653	—61%	3750	716	—81%	2183,50	634	—61%
Февраль..	25	20	—	62500	30446	—53%	3750	1428	—62%	2183,50	993	—55%
АССЕНИЗАЦИОННЫЙ ОБОЗ.												
				Колич. вывезен. бочек.								
Октябрь..	25	25	—	3750	1131	—70%	2812	551	—80%	2657	538	—80%
Ноябрь ..	25	21	—	3750	2318	—38%	2812	715	—75%	2657	869	—67%
Декабрь..	25	23	—	3750	3280	—13%	2812	1708	—39%	2657	4020	+51%
Январь ..	25	23	—	7500	6781	—10%	5624	1931	—66%	5314	2415	—55%
Февраль..	25	23	—	7500	9734	+30%	5624	3422	—39%	5314	2924	—45%

Производительность одной лошади: в октябре 1,75 воза, в ноябре—2,16. в декабре—2,53, в январе 3, в феврале—3.

Получено аренды.	За первую кварту.	В январе.	В феврале.
С комбань	763 р. 88 к. зн. 23 г.	243 р. 75 к.	283 р. 50 к.
С похорон. бюро.....	38 р. 75 к. »	15 р. 85 к.	17 р. 21 к.
За места на кладбищах...	348 р. 70 к. »	83 р. 17 к.	132 р. 45 к.

Примечание: Неполное выполнение сметных предположений объясняется тем обстоятельством, что фактически тариф на коммунальные услуги был более, чем на 50% ниже тарифа, предположенного по смете.

Приложение 2-е.

Сведения о деятельности электрической станции города Томска за месяцы: октябрь, ноябрь и декабрь 1922 года.

МЕСЯЦЫ.	Число лампочек у абонентов. 1-я категория. Государственным и кооперативным учрежд.	Рабочим, служащим и частным гражданам.	2-я катег. Кооперативам, торговопромышленным заведениям и частным лицам извлек. прибыль.	В том числе: Лампочек без счетчика.	На счетчик.	Итого всех лампочек.	Число горящих уличных фонарей.	Общий расход электрической энергии в k. w. час.	Из них. Потеряно в сети.	Учтено при освещении.	В том числе k. w.— час. Для 1-й категории. Государствен. и кооперативным учреждениям.	Рабочим, служащим и частным гражданам.	Для 2-й категор. Кооператив. торговопромышленным предприят. и частным лицам извлек. прибыль.	На уличные фонари.
	1	2	3	4	5	6	7	8	9	10	11	12	13	14
Октябрь . .	5107	12997	2288	10775	10217	20992	11	96006	24006	72000	17225	43878	9940	957
Ноябрь . . .	5545	14159	3046	11073	11678	22750	11	125856	21406	94450	22699	57961	12475	1315
Декабрь . .	6492	14232	317	9841	14000	23841	11	138347	34500	103847	27937	61425	13555	933
Итого .	—	—	—	—	—	—	—	360209	89912	270297	67861	163264	35967	3205

МЕСЯЦЫ.	Общее число часов горения в месяц. У абонентов.	При уличном освещении.	Тариф на энергию. Для 1-й категории. 5 свеч.	16 свеч.	25 свеч.	32 свеч.	50 свеч.	k. w.—час.	Для 2-й категор. Лампочек на % более.	k w.—час на % более.	Расход топлива. Угля (в пуд.).	Дров (в пог. саженях).	Расход воды в ведрах.	Валовой доход.	Персонал. Служащих.	Рабочих.	Всего.
	15	16	17	18	19	20	21	22	23	24	25	26	27	28	29	30	31
Октябрь .	255—45 м.	160—10 м.	60 к.	1—80	8 р.	8—60	6 р.	90 к.	200%	200%	17020	15 с.	97625	43675—86 к.	20	62	82
Ноябрь . .	304—15 м.	210—35 м.	1—45	5 р.	8 р. 50 к.	10 р.	17 р.	1—25	200%	200%	23835	20 с.	7800	71677—78 к.	20	64	84
Декабрь . .	304	155—30 м.	2 р. 50	8 р.	12—50	16 р.	25 р.	2 р.	200%	200%	27165	20 с. 2½ ар.	141195	152076—39 к.	20	65	85
Итого .	—	—	—	—	—	—	—	—	—	—	67020	55 с. 2½ ар.	246620	267430—03 к.	—	—	—

Digital Library (repository) of Tomsk State University http://vital.lib.tsu.ru

Digital Library (repository)
of Tomsk State University
http://vital.lib.tsu.ru

ГЛАВА VIII.

НАРСВЯЗЬ.

ОТЧЕТ ГУБОТДЕЛА НАРСВЯЗИ.

I. Общие условия работы. Работа Отдела Связи за отчетный период протекала в ненормальных условиях, ибо средств, отпускаемых центром для обеспечения учреждений связи необходимыми материалами, далеко недостаточно. В виду отсутствия запасов, расход материалов по сравнению с довоенным временем сокращен до 60%.

Количество телеграфной и почтовой корреспонденции с введением платности почтово-телеграфных услуг значительно уменьшилось, что дало возможность учреждениям нарсвязи вести работу с большим вниманием и аккуратностью.

Связь с почтово-телеграфными учреждениями губернии, кроме почтово-телеграфной переписки, поддерживалась путем личных поездок заведывающего Отделом, членов коллегии и инструктора, в задачу которых входила также ревизия подведомственных учреждений. В большинстве обревизованных учреждений постановка дела найдена удовлетворительной.

Некоторую неупорядоченность в работу учреждения вносило непосредственное получение Губотделом Связи циркулярных предписаний Наркомпочтеля, в виду несогласованности последних с распоряжениями Сибнарсвязи; в целях улучшения постановки п.-т. дела желательно скорейшее проведение в жизнь реорганизации Угубов Связи, т. е. переход на окружную систему с упразднением Сибнарсвязи.

II. Состояние почтово-телеграфной и телефонной сети в Томской губернии. Томгуботдел Нарсвязи обслуживает население губернии по радиусу—на север—398 верст, на юг—550 в., запад—160 в. и на восток—50 верст. Принимая во внимание общую площадь Том. губернии, существующую сеть почтово-телеграфных учреждений следует признать недостаточной для удовлетворения в полном объеме потребностей населения, ибо одно почтово-телеграфное учреждение в среднем приходится на 5—6 волостей. В ведении Губотдела на 1 января 1922 г. состояло 70 учреждений связи, из них почтово-телеграфных—34, почтовых—27, контрольно-телеграфных 1, телефонных сетей—1, вспомогательных пунктов—2 и 5 приемных радиостанций (в г.г. Томске, Кузнецке и Мариинске и на Судженских и Кольчугинских копях). Кроме перечисленных радио-станций, на территории Томской губернии имеются полевые приемопередающие радио, принадлежащие военному ведомству (2 в гор. Томске, одно в селе Никольском и одно на Прокопьевских рудниках). 83 конно-почтовых станций на протяжении 1887 верст обслуживались на 1-е янв. 232-мя лошадьми.

Железнодорожных почтовых линий на территории губернии 303 вер.; на этом протяжении курсируют четыре полупочтовых вагона, один вагон четвертого класса и одна приспособленная теплушка.

Digital Library (repository)
of Tomsk State University
http://vital.lib.tsu.ru

К 1-му января 1922 г. состояло телеграфных линий по грунтовым дорогам: линии—1155,88 вер., провода—4227,03 верст; на столбах ж.-д. телеграфа провода—1785.21 верст; телефонных линий —92 вер. 139 саж., проводов 1992 вер., кабелей воздушных 6 вер. и подземных 2,88 в.

Действующих аппаратов Морзе 52, Юза 1 и Уитстон Дуплекс 1, запасных аппаратов Морзе 5 и Юза 4.

В связи с необходимостью сокращения штатов, в течение отчетного периода было закрыто 20 п.-т. учреждений. С закрытием дефицитных учреждений к началу навигации число почтовых станков и лошадей также уменьшилось, и на 1 октября 1922 г. в ведении Губотдела Связи состоит 58 станков с 142 лошадьми, которыми обслуживаются почтовые тракты на протяжении 797 верст, не считая подвозки почт до местных вокзалов и пристаней. Подрядным способом отбывается 43 станка с 109 лошадьми, общим протяжением 663 версты, за счет местных жителей—9 станков с 22 лошадьми, протяжением 54 версты, и за счет гужналога—6 станков с 11 лошадьми—80 верст.

Несмотря на общее уменьшение телеграфной корреспонденции, передача телеграмм из губцентра (г. Томск) в чрезвычайно важный для губернии Кузнецкий район происходит с значительным замедлением, ибо подвешенного в 1921 году по столбам Кольчугинской ж. д. провода оказывается недостаточно.

Средняя скорость прохождения телеграфной корреспонденции по аппаратам Морзе 250 слов в час. и на скородействующих аппаратах—500 слов в час. Скорость прохождения почт по ж. д. достигла почти скорости мирного времени (500—600 верст в сутки), но самое движение поездов по магистрали происходит только 3 раза, а на побочной линии—Юрга-Кольчугино—2 раза в неделю. По грунтовым трактам почты следуют со скоростью $4^1/_2$ в. в час, против прежних $2^1/_2$ вер., и по водным путям—130 верст в сутки.

Распространение радио-сводок по губернии происходило слабо, в виду частых перебоев на приемных радио-станциях. Главная работа радио-станций за отчетный период выражалась в приеме плакатного вестника и радио-сводок и передаче их на местах в различные совучреждения (редакции газет, центропечати, парткомы, исполкомы и т. п. учреждения). Всего за отчетный период было принято 1987402 слова.

Работа Томской телефонной сети, расчитанной на 1500 абонентов, в минувшем году распоряжением центра была сокращена на 50 %, при чем в дальнейшем, вследствие порчи подземного кабеля подпочвенной водой, городская тел. сеть обслуживала только 600 абонентов. Работа сети протекала неудовлетворительно вследствие изношенности различных аппаратов и приборов и недостатка некоторых технических материалов, получаемых прежде из-за границы. Кроме того, электроосветительная сеть в Томске допускала недозволенные в техническом отношении отступления, вредно отражавшиеся на работе городской телефонной сети (например, рядом с телеграфными столбами устанавливала столбы электрического освещения, в результате чего получалась индукция, заземление, переходные токи и т. п.)

III. Меры технического улучшения почтово-телеграфной сети. Снабжение учреждений необходимыми для ремонта материалами, за исключением радио-станций, происходило планомерно; технические материалы частью изготовлялись в местной мастерской отдела, частью приобретались на вольном рынке.

Согласно плана ремонтных работ, в 1922 г. предполагалось привести в исправное состояние в первую очередь все телеграфные линии главной магистрали ж. д. и во вторую очередь второстепенные линии, с заменой 5291 столба. В виду отсутствия средств и сокращения ремонтного плана Наркомпочтелем по всей Республике, Томскому Губотделу пришлось намеченные работы сократить до минимума.

Digital Library (repository)
of Tomsk State University
http://vital.lib.tsu.ru

Ремонт телеграфных линий в текущем году был произведен 6 партиями по количеству участков телеграфных линий. Все партии снабжены своевременно необходимыми материалами. Всего отремонтировано линии—1424,43 верст, провода—5245,45 верст, установлено столбов—1020 шт., укреплено столбов осадками, приставками, подпорами и оттяжками—2341 шт.

Перечисленные ремонтные работы были приняты особой комиссией и признаны удовлетворительными. Ремонтные работы были начаты в июне и закончены в сентябре месяце с экономией в 23320 часов.

Помимо намеченных работ по плану, произведены работы по упразднению 12,5 вер. провода на участке Салаир-Гурьевский завод, и вновь подвешен провод на участке Топки-Щегловск на протяжении 37 верст. За отчетный период было повреждений: умышленных—40, с продолжительностью—1356 час.; от стихийных причин—20, с продолжительностью—1057 час.; от технических неисправностей—16, с продолжительностью—299 ч., и от случайных причин—10, с продолжительностью—285 час.

Digital Library (repository)
of Tomsk State University
http://vital.lib.tsu.ru

ГЛАВА IX.

ОРГАНИЗАЦИЯ ТРУДА И УЧАСТИЕ ПРОФСОЮЗОВ В ХОЗЯЙСТВЕННОМ СТРОИТЕЛЬСТВЕ.

I. ОТЧЕТ ОТДЕЛА ТРУДА.

I. Общая характеристика работы. Развитие рынка труда, в связи с сокращением государственной и ростом частной промышленности, характеризует и предопределяет собою все изменения в структуре отдела Труда за прошедший период.

Основная часть отдела Труда—п/отдел распределения рабочей силы—в корне меняет свои функции и из распределителя рабочей силы, применявшего методы насильственного ее извлечения (трудовые мобилизации) и насильственного перераспределения занятой рабочей силы, становится посредником между работодателем, ищущим рабочей силы, и рабочим, предлагающим ее. Изменение существа работы нашло себе внешнее выражение в переименовании п/отдела распределения рабочей силы в Биржу Труда.

Тот же факт развития частного капитала, а в связи с этим изменение задач работы профсоюзов с устранением из них элемента государственного принуждения, неизбежно повлек за собою переход работы п/отделов Охраны труда от профсоюзов в Отделы труда. Переход этот совершился в Томске 24 апреля сего года. Независимо от перехода п/отдела Охраны Труда в состав Отдела Труда значительно возросла потребность в усилении работы по Охране Труда в области работы технической инспекции, а также в работе по охране детей, женщин и домашней прислуги, как элемента наиболее слабого, а потому наиболее эксплоатируемого частным капиталом. Работу по обследованию помещения домашней прислуги ведет специальный представитель Губженотдела, входящий в состав Охраны Труда.

Возрождение частного капитала создало почву для возникновения конфликтов между рабочими и работодателями, что в свою очередь породило создание конфликтного п/отдела в Отделе Труда. Комиссия по переводам и отсрочкам трудобязанных, расформированная постановлением С. Н. К. от 2/II сего года, вылилась в конфликтную комиссию, работающую при п/отделе конфликтном и имеющую целью разбор конфликтов, не нашедших себе разрешения в первичных инстанциях, а также разбор конфликтов в учреждениях, не заключивших коллективных договоров. Позже в тот же конфликтный п/отдел перешла и тарифная работа.

Все вышесказанное о работе отдела Труда говорит за важность ее, за необходимость поддержки всеми способами в интересах всего пролетарского государства. Между тем фактически положение рисуется совершенно иначе. Отделы Труда, находясь исключительно на государственном снабжении, существуют за счет кредитов, отпускаемых Центром, а эти кредиты были настолько недостаточны, что не представлялось возможным подыскать хороших работников, как партийных и профессиональных, так и просто технических, отчего страдала постановка работы вообще, а в частности тормозилось развитие работы за пределами самого отдела, так как приходилось ограничиваться письменной связью, а зачастую суживать и последнюю.

Как на характерный пример можно указать на работу Биржи Труда и на п/отдел трудгужналога и повинностей.

Digital Library (repository)
of Tomsk State University
http://vital.lib.tsu.ru

Работа Биржи Труда, направленная к овладению рынком труда, к устранению безработицы и смягчению ее последствий, является основой работы Отделов Труда, около которой должны группироваться все остальные отрасли работы, как подсобные. Здесь необходим руководитель, связанный идейно с профсоюзами, знакомый с работой Бирж Труда прежнего времени, могущий противопоставить натиску современной мелкобуржуазной потребности «свободы» подбора своих служащих сознательную пролетарскую волю и стремление к действительному устройству безработных. Отдел Труда, стремясь поставить на должную высоту эту отрасль работы, неоднократно ставил вопрос о том в Губкоме и в ГСПС, получал принципиальные постановления об усилении его работниками, были выдвинуты и персональные кандидатуры, но ни одного работника на должность Зав. Биржей Труда Отдел Труда не получил, так как, ввиду материальных условий работы, все кандидаты предпочитали под теми или иными предлогами не заглядывать в Отдел Труда. В результате, как будет указано ниже, Биржа Труда оказалась неспособной к сколько-нибудь полному реагированию на нужды современности и превратилась в аппарат, регистрирующий у себя всех уже получивших работу лиц, т. е. в учреждение бесполезное, отнимающее лишь время на регистрацию, чему способствовало также отсутствие средств на вызов безработных, как путем посылки курьеров, так и уведомления почтой.

В виду важности успешного проведения трудгужналога, Центр с самого начала дал ряд указаний на места по партийной, советской и профессиональной линиям об оказании всевозможной поддержки Отделам Труда, как опытными работниками, так и возможными материальными средствами. Несмотря на эти, казалось бы, достаточно авторитетные указания Центра, Отделы Труда, не получив денежной поддержки Наркомтруда, не получили и необходимых им работников на местах для проведения трудгужналога, и в результате полный срыв работы: население, не осведомленное о сущности трудгужналога, считает, что все работы по прежнему идут в порядке повинности; на работы назначает всех без разбора, или освобождает от работ, не считаясь с существующими правилами освобождения от трудгужналога, выполняет работы по наряду всех ведомств, работая зачастую гораздо более положенных 6 дней в году. С другой стороны и потребители рабгужсилы не считаются с Отделами Труда и существующими правилами использования рабочей силы населения, назначая, как-то сделал Мариинский Упродком в согласии с Уисполкомом, дежурства конных нарочных в течении 24 часов в сутки в каждой волости и селении для почтовых нужд волпродинспектуры; учет населения и скота, подлежащих обложению, хотя и проведен, но данные его не могут служить основанием для определения общего размера обложения по трудгужналогу, так как далеко неполно проведенная выборочная поверка списков по двум, трем волостям в каждом уезде обнаружила от 10 до 30% скрытых объектов обложения, что надо объяснить отсутствием инспектуры по трудгужналогу.

В данное время структура Отделов Труда следующая:

1) Общий п/отдел с отделениями Организационно-Контрольным, Административным и Финансово-Хозяйственным; 2) Биржа Труда; 3) п/отдел Охраны Труда с секциями технической, санитарной и труда; 4) Тарифно-конфликтный п/отдел; 5) п/отдел трудгужналога и повинностей с отделениями: оперативным и периодических повинностей.

Такая структура вполне охватывает настоящий круг деятельности Отделов Труда, но уже намечается необходимость и возможность в некоторых видоизменениях ее.

Прежде всего следует отметить ненормальное положение дела со страхованием от безработицы: безработный рабочий регистрируется на Бирже Труда, постоянно связан с нею хождением на отметку по определенным дням в ожидании получения места, видит в отделе труда до некоторой степени надежду на улучшение своего положения; в случае обращения за пособием от безработицы тот же отдел труда удостоверяет наличие ее, определяет размер пособия, но самое пособие безработный

Digital Library (repository)
of Tomsk State University
http://vital.lib.tsu.ru

получает уже в Собезе, куда стекаются и взносы работодателей на случай безработицы. Очевидно, такое положение ненормально. Поскольку Отделы Труда заинтересованы в полном овладении рынком труда и всесторонней защите рабочего класса в предоставлении ему работы, разборе конфликтов, возникающих на месте работы не устранимых силами профсоюзов, тщательном наблюдении за условиями работы со стороны технической безопасности, санитарии и общих социальных условий работы, постольку лишение Отделов Труда последнего звена в этой работе-помощи в случае временной потери работы является нелогичным и до известной степени тормозит работу Отделов Труда по овладению Рынком Труда. Работа по социальному страхованию должна быть сосредоточена в Отделах Труда.

Второй факт, говорящий за возможность перемены в объеме работы заключается в следующем: трудовая повинность и сменивший ее трудгужналог предполагают производство массовых простых работ, для оплаты которых государство не имеет достаточного количества средств, но отказаться от работ не может, а потому использует силу населения бесплатно. В таком положении была республика в моменты потери источников минерального топлива (уголь и нефть), когда усиленно приходилось заниматься заготовками древесного топлива, чтобы возместить эту потерю, а также в первый момент по ликвидации военных фронтов и возвращения источников топлива, в момент бедности материальными рессурсами для оплаты необходимых работ, неустойчивости курса рубля и невозможности удовлетворить свои потребности путем вольного найма рабгужсилы. Год НЭП-а показал уже на возможность привлечения рабочей силы путем добровольного соглашения, создал некоторые рессурсы для возможности оплаты рабочей силы, указал на возможность перехода от взимания трудгужналога в натуральной форме к денежной. Последняя форма в большинстве случаев окажется технически легче выполнимой и более выгодной, т. к. при использовании трудгужналога, ввиду трудности полной его организации, значительная часть его пропадает бесполезно. Переход к денежной форме трудгужналога ведет за собой передачу этой отрасли работы Отделов Труда к Финотделам. В ведении первых остается работа исключительно по организации и проведению повинностей в случаях стихийных бедствий.

При недостаточном штате Трудотдела и отсутствии средств работа по инструктированию Утрудов велась слабо: за все время в Утруды ездил один сотрудник, посетивший Щегловский Утруд.

Положение Утрудов еще более плачевно, так как там мало опытных работников вообще, почему они имеют возможность устроиться на лучших местах и в Отделы Труда не идут. Благодаря этому, отчеты Утрудов поступали крайне слабо, а от некоторых и совсем не поступали. Инструктирование мест выражалось лишь замечаниями по получаемым отчетам, что, конечно, редко достигло своей цели. Съездов Завутрудов ни разу не было созвано, опять-таки ввиду отсутствия средств, но отдельные Завутрудами выезжали в Губтруд: Кузнецкий и Щегловский—2 раза, Мариинский—1 раз. Связь с Центром также хромала: ни в Сибтруд, ни в НКТ за полгода не выезжал ни один сотрудник Губтруда, от Сибтруда приезжал для всестороннего выяснения положения работы Губтруда Зав. Отделом трудналога и повинностей. Месячных отчетов в центр не посылалось не разу, кроме августовского, посланного за № 4879 от 20/IX в Сибтруд; готовится отчет за сентябрь.

Работа информационного п/отдела почти отсутствовала. Дать цифровой материал об этой работе не представляется возможности, так как учета ее не велось.

II. Биржа Труда. Основной работой Биржи Труда является государственное регулирование и полное овладение рынком труда, возникшим в связи с возрождением и развитием спроса на труд со стороны частных предпринимателей, а также усилением безработицы, ввиду сокращения штата государственных учреждений и предприятий. Овладение рынком труда возможно лишь в случае выявления и сосредоточения в Бирже труда всего предложения и спроса труда, возможно полного информирования о наличии того и другого, как рабочего, так и работодателя,

Digital Library (repository)
of Tomsk State University
http://vital.lib.tsu.ru

быстрейшего удовлетворения требований одних на работу и других на рабочие руки, полного устранения неорганизованного найма, личных требований, протекционизма и т. д.

Результаты подготовительной работы Биржи труда, проведенной в условиях применения метода посредничества между рабочим и работодателем, при отказе от насильственных мероприятий привлечения рабочей силы, приведены в следующей таблице.

ОТЧЕТНЫЙ ПЕРИОД.	К началу отчетного месяца числилось.			В течение отчетного периода зарегистрировано.															К концу отчетного периода числилось.		
	Безработных.		Свободных мест.	Безработных.				Спрос на рабочую силу (заявлено мест.).					Послано на работу.						Безработных.		Свободных мест.
				ВСЕГО.		В т. ч. членов проф. союзов.							ВСЕГО.		В том числе по спросу государ. предприятий и учреждений.						
	М.	Ж.		М.	Ж.	М.	Ж.	М.	Ж.	Пол не указ.	ВСЕГО.	В том числе по спросу государ. предприятий и учреждений.	М.	Ж.		М.	Ж.		М.	Ж.	
Апрель . . .	44	10	70	841	163	452	68	406	60	24	490	327	596	48	190	295	131	84			
Май . . .	295	131	84	1179	411	—	—	589	162	—	751	—	789	182	—	685	360	162			
Июнь . . .	685	360	162	744	138	521	87	546	108	—	654	—	578	175	423	850	334	308			
Июль . . .	850	334	308	504	217	426	161	830	229	—	1059	716	489	247	656	425	66	243			
Август . . .	425	66	243	416	328	161	191	526	350	—	876	610	410	299	383	426	89	484			
Сентябрь . .	426	89	484	371	279	308	163	457	184	—	641	—	434	99	—	158	222	119			
За полугод.	2725	990	1351	4055	1536	1868	670	3354	1093	24	4471	1653	3296	1050	1652	2839	1202	1400			

Эта таблица, давая возможность подметить некоторые недостатки в работе Биржи Труда, с одной стороны, и сделать некоторые выводы, хотя и с большой осторожностью—с другой, позволяет судить, насколько успешно справилась Биржа труда с основной своей задачей.

Прежде всего бросается в глаза подозрительная полнота поступлений на места: по 3 месяцам, по которым имеются данные, число поступивших равно числу

Digital Library (repository)
of Tomsk State University
http://vital.lib.tsu.ru

посланных на работу. Подобное совпадение, мыслимое лишь в идеале, невозможно в действительности, так как никогда Биржа труда при современной бедности в квалифицированной рабочей силе не может полностью удовлетворить требования учреждений; такой результат объясняется тем, что Биржа труда самостоятельных посылок в удовлетворение требований производила мало, а на места посылала лишь тех, кто приносил с собою просьбу учреждения послать его на определенное место, на лиц же, посланных непосредственно Биржей, извещений с мест службы о принятии никогда почти не поступало. Таким образом этот факт свидетельствует о неправильной постановке основной работы Биржи труда.

Второй бросающийся в глаза факт—сильное повышение количества безработных, начиная с апреля, и не менее сильное падение числа их с июля. Повышение числа безработных объясняется изданием декрета СНК об общегражданском налоге, где было предусмотрено освобождение безработных от налога. Эта льгота вызвала большой наплыв лиц, нигде не служивших к тому времени, с целью освободиться от налога. Особая комиссия при Губтруде, выдававшая удостоверения на право освобождения от налога, выдала только 264 удостоверения, несмотря на большое количество зарегистрировавшихся. Другим фактом, вызвавшим наплыв лиц, желающих зачислиться в безработные, безусловно явились остальные льготы, предоставленные безработным,—бесплатное пользование коммунальными услугами, бесплатное лечение и т. д. На право получения этих льгот выдавались особые удостоверения. Получив их, «безработные» прекратили свои явки в Биржу труда, почему проведенная в июле месяце, по указанию представителя Сибтруда, чистка каталога безработных и привела к сокращению числа их сразу на 606 человек; чистка каталога безработных производилась до сентября, когда вновь было вычищенно 249 человек. Здесь точно также видна неправильная постановка работы: вместо ежедневной, или, по крайней мере, еженедельной чистки каталога, таковая производилась лишь периодически через большие промежутки, что позволяло в числе безработных оставаться и лицам, не нуждающимся в работе, и создавало дутые цифры безработицы. Наконец, третий факт, обращающий на себя внимание,—это наличие значительного количества свободных мест на ряду с равным почти количеством безработных. Такое положение зависит от причин двух порядков: прежде всего—наибольшее количество безработных приходится на непроизводственные категории рабочих—домовые и советские служащие и чернорабочие, а наибольший неудовлетворенный спрос падает на производственные и квалифицированные профессии—металлистов, строителей, медикосантруд, водников и т. д.; затем неудовлетворение спроса при наличии безработных объясняется также неправильной постановкой работы Биржи Труда: удовлетворялись персональные именные требования, общие же требования учреждений удовлетворялись лишь в самых незначительных размерах, так как каталога спроса не было, а повестками безработные не вызывались, поверка же спроса производилась всего два раза.

Наличие большого неудовлетворенного спроса все же не позволяло применить вербовочный способ получения рабочей силы, т. к спрос этот составился из мелких требований различных учреждений. Только в одном случае была применена вербовка: по распоряжению Сибтруда предстояло навербовать для Южно-Кузнецкого угольного района 2276 чел. Для ознакомления рабочих с вербовкою и с условиями работы применялись извещения в газетах, расклейка объявлений по улицам и на досках в Губтруде, но все эти меры затрогивали лишь безработных города, а до безработных уездов влияние их не доходило, почему за все время было навербовано лишь сто семьдесят пять человек из безработных города Томска. На успехе вербовки, кроме того, отразилось наступление полевых работ, отвлекших часть безработных, а с другой стороны—низкая оплата труда, предлагавшаяся Сибуглем. Вербовка была прекращена распоряжением Сибтруда, ввиду отказа Сибугля от дальнейшего приема рабочих, так как прежде заявленное плановое требование оказалось преувеличенным в действительных условиях работы. Никаких

Digital Library (repository)
of Tomsk State University
http://vital.lib.tsu.ru

средств на вербовку ни от кого получено не было, почему она и проводилась такими примитивными способами.

Здесь же необходимо отметить работу Биржи Труда по страхованию рабочих от безработицы, а также по выдаче разрешений на льготный проезд по случаю сокращения штата учреждений. Хотя самая выдача пособий производится Собезом, но последний выдает их лишь по соответствующим удовлетворениям Отдела Труда о том, что проситель действительно числится безработным и может получить пособие по одной из трех установленных категорий.

Начиная с мая, для выдачи безработным получено всего 405½ пайков, а выдано безработным—47⅔ пайка на 87 человек, в том числе:

Советским служащим	31 челов.
Подросткам	18 »
Членам профсоюзов	26 »
Чернорабочим	12 »

Постановлением СНК от 2/IV о предоставлении льготы для уволенных по сокращению штата воспользовалось по 98 документам всего 143 человека, в том числе:

Совслужащие	82 челов.
Сотрудники Губоно	36 »
Сотрудники Университета	16 »
Рабочие	9 »

Из них 55 человек (38,7%) выехало в губернии Поволожья, по месту жительства.

На основании результатов всех трех перечисленных отраслей работы Биржи Труда можно сделать характеристику Томского рынка труда:

Рынок, средний по размерам, отличается спросом на квалифицированных рабочих: металлистов, строителей и т. д., при случайном предложении труда этих профессий, так как все наличное количество их членов занято уже в производстве на постоянных работах; в числе безработных находятся лица почти исключительно неквалифицированного труда и советские служащие низших разрядов (письмоводители, журналисты и т. д.); на лицо факт скрытой безработицы, о чем говорят поступающие в большом количестве персональные требования учреждений о посылке им лиц, незначащихся безработными, а также наплыв безработных в некоторых случаях, обещающих им известные льготы: освобождение от гражданского налога, бесплатное пользование коммунальными услугами, лечением и т. д.; скромные размеры рынка труда вызывают резкое повышение неудовлетворенного спроса при начале работ сезонного характера: строительных, навигационных и т. д., и повышение числа безработных по окончании времени сезонных летних работ.

Работа уездов в области рынка труда остается совершенно неосвещенной, так как за весь год имеется единственный отчет Щегловского отдела по Бирже труда за август и половину сентября; остальные Утруды молчат, что объясняется абсолютным отсутствием работников на местах, могущих вести эту отчетность. Некоторые косвенные сведения (постоянные требования из уездов на рабочую силу всех категорий) говорят за отсутствие там необходимых рабочих рук.

Протекшие полгода явились периодом реэвакуации населения, вывезенного в качестве рабочей силы из голодающего Поволжья. Восстановить в точности, кто был вывезен в качестве рабсилы, не представлялось возможным, благодаря почти полному отсутствию требуемых документов у обратников, а потому в большом количестве были отправлены в Россию просто вывезенные и прибывшие самотеком

Digital Library (repository)
of Tomsk State University
http://vital.lib.tsu.ru

голодающие Поволжья. Всего с 5/V было зарегистрировано 4785 человек с семьями, из них отправлено на родину—2909 чел. и осталось в ожидании отправки—1876 человек, разбросанных по всем уездам губернии. Положение обратников, ожидающих отправки, очень тяжелое. Снявшись с мест, они потеряли заработок, найти себе таковой в местах скопления не могут, т. к. пригодны исключительно на самые простые работы, на которые нет спроса; по той же причине и Отделы труда не могут оказать им должной помощи. Наступление зимнего времени сокращает круг возможных для них работ и осложняет их положение. Выход один-возможно быстрая отправка на родину всех снявшихся обратников, зарегистрированных отделами труда.

III. Тарифно-конфликтный подъотдел. В виду недостатка средств подъотдел своего штата не имеет и обслуживается сотрудниками других подъотделов.

За все время с 1/IV по 1/IX рассмотрено только 3 конфликта. Такое слабое поступление конфликтов в Отдел Труда приходится отчасти отнести к успешной работе Профсоюзов, а в большей степени к слабой популярности Отдела Труда в рабочей массе, которая старается избежать переноса дел в Конфликтную комиссию, разрешая их на местах.

Характеристика рассмотренных конфликтов дается в следующей таблице.

ПРОИЗВОДСТВЕННЫЕ ГРУППЫ.	Число рассмотренных конфликтов.					Распределение конфликтов по числу участников в них (раб. и служащ.).			Причина конфликтов.			Из общаго числа конфликтов.			Результаты решен.
	Всего за отчетный период.	В том числе. По заявлению рабочих.	По заявлению нанимателей.	С коллектив. договорами.	Без договоров.	С 1 участником.	С 2—5 уч.	С 6—50 уч.	Увольнение со службы.	Отказ от заключения коллект. договоров.	Невыплата за сдельн. работу.	Прекращено без рассмотрения.	Передано в другую инстанцию.	Закончено.	Частично в пользу рабочих.
Союз Пищевиков.	1	1	—	1	—	—	1	—	1	—	—	—	—	1	1
» Хлебников.	1	1	—	—	1	—	—	1	—	1	—	1	—	—	—
» Строителей.	1	1	—	—	1	1	—	—	—	—	1	—	1	—	—

В другой области работы конфликтного подъотдела—регистрации коллективных договоров можно отметить следующее: как известно, заключение коллективного договора не является обязательным для работодателей, а есть лишь цель и метод тарифной работы профсоюзов, желающих добиться больших прав для рабочих и лучших условий оплаты их труда по сравнению с установленным государством минимумом, на основе добровольного соглашения, так как принудительного государственного давления на работодателей в данном вопросе не существует. При таких условиях, а также по причине слабой работы профсоюзов и отсутствию рессурсов у работодателей, состоящих как на хозрасчете, так и на госснабжении, заключение коллективных договоров подвигалось сравнительно медленно, что иногда вызывало возможность открытого столкновения и угрожало забастовкой рабочих. В этом случае практиковались вызывы представителей работодателя и профсоюза в Отдел Труда и там в неофициальном разговоре, но под известным давлением обстановки государственного органа, обладающего и принудительной силой, удавалось добиться

Digital Library (repository)
of Tomsk State University
http://vital.lib.tsu.ru

заключения договора. Регистрация коллективных договоров проводится с мая месяца; за это время зарегистрировано 33 коллективных договора и 6 тарифных соглашений. Отступлений в сторону ухудшения установленных республикой законов о труде условий в них не замечалось, а потому все они зарегистрированы беспрепятственно.

По роду учреждений, с которыми заключены договоры, последние распределяются:

С учреждениями на госснабжении—12 договоров и 5 тарифных соглашений, с учреждениями на хозрасчете—17 договоров.

По союзам заключение коллективных договоров распределяется следующим образом:

Совработники	7	коллективных	договоров.
Линктран	4	»	»
Полиграфич.	3	»	»
Химики	4	»	»
Пищевики	4	»	»
Раб. коммунальн. хозяйств. .	5	»	» и 1 тарифн. соглаш.
Раб просвещения	6	»	» и 5 » »

Тарифная работа целиком оставлена в ведении ГСПС за совершенным отсутствием в отделе труда человека, могущего вести эту работу, и Отдел Труда утверждает лишь своей подписью вырабатываемые ТЭО ГСПС постановления и приказы. Хотя от такого положения беды большой и нет, так как тарифная работа находится в надежных руках ГСПС, но передача ее в Отдел Труда крайне необходима в интересах придания всей работе характера государственности.

IV. Трудгужналог. Декрет СНК от 22/XI—21 года, вводивший с 1/I—1922 года трудгужналог взамен трудгужповинности, был получен в Губтруде лишь в средине декабря, а необходимые инструкции уже в январе 1922 года, т. е. с значительным опозданием, благодаря чему первый период по трудгужналогу начался без всякой подготовки учетом трудоспособного населения и скота, выявлением спроса на рабгужсилу и т. д..

Второй период по трудгужналогу, начавшийся с 1/IV, получил в наследство от первого периода только сведения от небольшого количества волостей о числе населения и скота, подлежащих отбыванию трудгужналога. Предстояло закончить этот учет, провести учет работ, исполненных за первый период (январь—март), провести подготовительные меры к третьему периоду (октябрь-декабрь).

Работа велась при наличии заведующего п/отделом и зав. опер. отделением, сменяющихся за полгода 4 раза. До июля инспекторов не было; в июле состоялось назначение двух инспекторов, но в августе оба ушли. На места в волости они выезжали лишь по одному разу; в Утруды по трудгужналогу в августе ездил заведывающий Учетно-Статистическим п/отделом. Отсюда видно, что вся работа велась исключительно путем письменного сношения с волостями, но так как сотрудники часто менялись, вновь поступали неопытные лица, то очевидно, что плодотворной работы нельзя было ожидать.

В области учета объектов обложения трудгужналогом, как следствие недостатка работоспособности отдела труда, явилось значительное скрытие объектов обложения. В августе месяце, перед началом третьего периода, Губтруд провел выборочную проверку двух-трех волостей по каждому уезду, командируя на проверку своих сотрудников, которые совместно с членами вол'ячеек РКИ и РКП и Волисполкома лично проверяли списки путем обхода селений. В результате—обнаружение от 10 до 30% скрытых объектов обложения. На проверку всех волостей ни средств, ни работников у отдела труда не имелось, а между тем это был единственный способ установить более точно количество плательщиков трудгужналога и создать настро-

Digital Library (repository)
of Tomsk State University
http://vital.lib.tsu.ru

ение в деревне, препятствующее уклонению от выполнения трудгужналога. Результаты учета плательщиков трудгужналога следующие:

У Е З Д Ы.	Населения.	Скота.
Томский	42587	36710
Нарымский	5309	6849
Щегловский	32068	33386
Кузнецкий	36801	37290
Мариинский	40059	39353
По губернии	156824	153588

Основная мотивировка скрытия—болезнь, беременность трудобязанных, а также жеребость рабочего скота. Возможность скрытия объектов обложения, не освобождаемых установленными льготами, объясняется халатностью сельсоветов и волисполкомов, которые не требовали документов, удостоверяющих право на освобождение, и записывали все показания со слов. В результате такого скрытия и допущенной населением произвольной раскладки налога получалась такая картина: население по списку выполнило норму налога, если же взять отдельного налогоплательщика, то окажется, что у него остается еще недовыполненной некоторая часть налога.

Усмотрение наблюдается и в отношении освобождения по должностям: членов и секретарей Вика, председателей и секретарей сельсоветов, сельских и волостных милиционеров.

Нарядов на второй период не выдавалось, т. к. ввиду больших заявок в 1-м периоде единственный день второго периода был присоединен к первому и в январе-марте население отрабатывало по 4 дня вместо полагающихся 3-х дней.

В учете работ, произведенных сельским населением, гибельную роль сыграла политика центра—бросать на произвол судьбы местные органы в смысле снабжения материальными средствами и бланками форм делопроизводства. По первоначальной схеме основной формой учета размера налога, падающего на двор, и учета произведенной работы, служили так называемые окладные листы, выдаваемые на руки каждому домохозяину, где должны были отмечаться производимые работы. Эти окладные листы, как и вообще все формы делопроизводства, не были получены в готовом виде из центра и на их заготовку Сибтрудом было отпущено 34 стопы бумаги и 2350 рублей на операционные расходы по проведению трудналога. Так как сразу было видно, что ни бумаги, ни средств не хватит на заготовку всех форм, то Сибтруд предписал основной формой сделать форму № 2—поселенный список домохозяев-налогоплательщиков, отмечая в нем проделанную работу. Документами же, на основании которых должны были делаться эти записи, Сибтруд называл квитанции хозорганов, выдаваемые ими по отработке налога. Трудность учета создалась в виду неправильной выдачи квитанций хозорганами; нередко они удостоверяли об отработке дня, не указывая, какая норма выполнена, использовали прибывшие подводы и пеших работников не полностью и выдавали им квитанции за части дня; часто выдавались групповые квитанции, напр. на все селение, с указанием общего количества исполненной работы.

Положение с учетом работ было настолько серьезно, что Губтруд, через междуведомственное совещание и затем Губэсо, должен был установить единую для всех хозорганов форму зачетных квитанций, которые по изготовлении хозорганом—потребителем скрепляются печатью Губтруда и служат документом, удостоверяющим количество исполненной работы. Но так как указанная форма квитанций была

Digital Library (repository)
of Tomsk State University
http://vital.lib.tsu.ru

выработана только в июле, когда главная масса работ была уже исполнена, то исправить дело она не могла. Полученные с мест сводки за январь—март таковы, что ни сельсоветы, ни волисполкомы не могли по ним сделать сводок и эту работу пришлось по мере сил исполнить самому Губтруду.

За неполнотою данных учет исполненных работ и недоимок по трудгужналогу здесь не приводится. Можно лишь заметить, что размер недоимок к 3-му периоду (октябрь-декабрь) сильно уменьшился, т. к. за летний период население выполняло пассажирские перевозки и, кроме того, хозорганы, неиспользовавшие рабгужсилу в 1-ом периоде, продолжали пользоваться ею и во 2-ом периоде без возобновления наряда в Губтруде, которым лишь в начале сентября было разослано предписание волисполкомам не выполнять эту недоимку без специального наряда Губтруда.

В связи с учетом объектов обложения стоит вопрос о размере трудгужналога по губернии и о возможной его замене. Постановлением СТО от 14 декабря 1921 года размер гужналога определен в 610.875.000 пудоверст, что предполагает наличие 271500 голов рабочего скота; количество населения определено в 237.288 человек. Сибтруд окончательное решение вопроса поставил в зависимость от результатов подворно-поселенной переписи, которая не закончена и до сего времени. Имеющиеся же данные говорят за то, что превоначальные предположения оказались преувеличенными и подлежат изменению.

Неиспользованная часть трудгужналога подлежить замене денежным обложением. В виду больших требований на рабгужсилу в первом периоде все волости, за исключением 20 из общего числа 154 волостей, оказались использованными. Совершенно обратное положение замечается в третьем периоде (октябрь-декабрь), ввиду отказа трех главных потребителей рабгужсилы Губтопуправления, Губпродкома и Сибугля, решивших проводить свои работы хозяйственно-подрядным способом. Работой по трудгужналогу будет занято всего 48 волостей, в остальных налог подлежит замене. Точно учесть размер натурналога, подлежащего замене, невозможно, так как, не выполняя нарядов отдела труда по гужналогу, население продолжает возить за счет этого же налога командируемых учреждениями сотрудников, почему число недоимщиков постоянно меняется. Неопределенность положения создается еще и неправильной раскладкой налога на местах: не редко налог распределяется не по полной норме а по равной части между всеми гражданами, что в дальнейшем затруднит определение количества недоимки, подлежащей замене.

В связи с использованием гужналога стоит вопрос о гоньбе. Постановлением СТО от 15/III сего года удовлетворение командировочных и почтовых нужд всех ведомств сверх норм трудгужналога воспрещено и может производиться только за наличный расчет. Лишь в местностях, имеющих неиспользованные рессурсы по трудгужналогу, эти нужды могут удовлетворяться за счет гужналога через органы ЦУМТ-а. Томский Губтранс пытался организовать станции на началах добровольного найма, но дело не наладилось, ввиду отказа брать эти работы, с одной стороны, и отсутствия средств у большинства учреждений—с другой. Тогда постановлениями Губисполкома по губтрансу от 3-го мая и от 14-го июня было организовано удовлетворение командировочных нужд в счет гужналога путем дежурства подвод в определенных пунктах. Командируемые сотрудники учреждений, состоящих на госснабжении, получают открытые листы на право разъезда в счет трудгужналога и талоны к ним (взамен зачетных квитанций), уплачивая 15% стоимости Губтрансу. Подобное дежурство отнимает массу подвод, напр., по Томскому уезду—523 подводы ежедневно или 110895 в год, что состовляет около 70% всех рессурсов рабгужсилы. Учреждениям, состоящим на хозрасчете, а также кооперативным, на основании тех же постановлений СТО и Губисполкома, выдаются открытые листы на право разъездов в порядке трудгужповинности с оплатой населению подвод полностью. На эти разъезды в порядке повинности расходуется, в общем, свыше одного дня сверх работ по трудгужналогу. Признавая такое положение дела незаконным, Губтруд возбудил вопрос об урегулировании советской гоньбы в духе постановления СТО от 15/III.

Digital Library (repository)
of Tomsk State University
http://vital.lib.tsu.ru

2. ОТЧЕТ ГУБПРОФСОВЕТА.

I. Структура профоргана. Апрельская Губконференция (5—10 апр.), заканчивая предыдущий период, прошла под лозунгом «Новые задачи Профсоюзов», вводя тем самым профработу на новые пути, намеченные постановлениями ЦКРКП и февральского пленума ВЦСПС. Эти пути и преследуются неуклонно профорганизациями в отчетном периоде, подвергаясь постепенно детализации и достигая все большей и большей определенности.

Работа ГСПС в этом периоде распределяется только по трем основным отделам (не считая Общего): Организационному, Тарифно-Экономическому и Культурному, отдел же Труда с середины апреля формально переходит в ведение органов НКТ, причем территориальное объединение их произошло значительно позже,—лишь в сентябре месяце.

Союзная работа распределяется по 17 Губотделам, в число которых включен и Линктран, и одной секции—союза Земля и Лес; для связи с районом каменноугольной промышленности при ГСПС находится уполномоченный горнорабочих.

Рабочие аппараты Губотделов в большинстве упрощены и состоят только из председателя и секретаря, или даже из одного председателя; только такие большие по составу членов союзы, как Совработники и Медикосантруд, распределяют функции отделов между членами правлений; к ним же относится и Линктран, который обладает аппаратом более развитым, чем аппарат ГСПС в целом. В прочих Губотделах наиболее часто встречается выделение особого лица для работы тарифно-экономической.

Наличные штаты как Губпрофсовета, так и Губотделов, подверглись значительному сокращению еще в предыдущий период с 1 ноября 21 г. по 1 апреля 22 г. на 54%. За последние месяцы это сокращение приостановилось, и в Губотделах появляется даже стремление к некоторому пополнению штатов, поскольку это разрешают более или менее определившиеся материальные рессурсы.

Проф'ячейки на местах несколько запоздали с реформой и только после апрельской Губконференции начинают реорганизовать свои аппараты. Упрофбюро всюду упраздняется, заменяясь уполномоченными, отделения и секции—месткомами; отделения остаются только при наличии крупного и сложного состава членов; замена секции месткомом преследует две цели: более непосредственное соприкосновение массы с центром и сокращение штата.

II. Орготдел.—Орготделом за отчетный период проводились самостоятельность Губотделов и добровольное членство. Основной задачей было стремление приблизиться к массам.

Самостоятельность Губотделов выразилась, во—первых, в выделении союзных касс из общей кассы Губпрофсовета, во—вторых, в предоставлении отделам большей свободы, как в организации своих аппаратов, так и в способах осуществления союзных задач. Обращая усиленное внимание на подбор профработников, межсоюзные организации оставили за собой лишь право общего руководства, отказываясь от опеки над ежедневной работой союзов.

Путь самостоятельности, на который вступили союзные ячейки в самом начале отчетного периода, дал в конце его для некоторых Губотделов ощутительные результаты: рабочие аппараты их значительно окрепли, продолжая в то же время сохранять минимальные штаты, поступление членских взносов приняло более или менее регулярный характер, давая возможность делать твердые расчеты на будущее и постепенно осуществлять их; таковы союзы: Совработников, Пищевиков, Линктран и Горнорабочих. Для большинства же союзов нужно отметить, что поступление членских взносов, находясь в тесной связи с выплатой жалования на предприятиях, не дает достаточного обеспечения даже в отношении расплаты с сотрудниками союзных аппаратов, не считая уже выполнения союзами обязательств перед своими Ц. К. и Губпрофсоветом.

Digital Library (repository)
of Tomsk State University
http://vital.lib.tsu.ru

Проведение добровольного членства началось широкой агитационной кампанией в самом начале апреля. Часть агитационных собраний по городу Томску прошла еще до начала апрельской Губконференции. Одной из задач этой последней было разъяснение смысла добровольного членства и распространение идеи о нем по уездам Томской губернии.

Самый переход от обязательного членства к добровольному затянулся на значительное время, как по уездам, так и по городу Томску, и только к концу отчетного периода перерегистрацию можно считать законченною и добровольное членство укрепившимся.

Результаты перерегистрации на 1 августа 1922 г. для всей губернии приводятся в следующей таблице

№№ по порядку.	НАЗВАНИЕ СОЮЗОВ.	Состояло до перерегистр.	После перерегистр.	В % отношении.	Исключено союзом.	В % отношении.	Не пожелало войти.	В % отношении.
1	Горнорабочих	—	С в е д е н.				н е т.	
2	Металлистов	659	324	49,16	—	—	15	2,27
3	Текстильщиков	385	161	41,81	2	0,51	—	—
4	Строителей	1121	669	59,67	2	0,17	7	0,62
5	Деревообделочников	432	272	62,96	7	1,61	2	0,46
6	Химиков	598	400	66,88	11	1,83	7	1,17
7	Пищевиков	372	344	92,47	3	0,81	3	0,81
8	Кожевников	558	377	67,56	2	0,36	112	20,07
9	Швейпром	261	61	23,37	13	4,98	176	67,44
10	Печатников	226	181	80,08	—	—	—	—
11	Желдор. трансп	3855	2516	65,27	11	0,28	309	80,80
12	Водный трансп.	1442	1211	83,98	—	—	—	—
13	Местный трансп.	444	273	61,48	4	0,90	20	4,52
14	Комхоз	845	629	74,44	—	—	17	2,00
15	Землес	510	172	33,73	—	—	149	29,21
16	Медикосантр.	251	196	78,08	2	0,79	6	2,39
17	Нарсвязь	611	538	88,05	5	0,81	37	6,05
18	Нарпит	177	147	83,05	3	1,69	—	—
19	Рабпроскульт	340	183	53,82	—	—	2	0,58
20	Рабис	—	Об'е д и н е н с Р а б п р о с					
21	Совработн	4269	3183	74,56	46	1,07	224	5,25
	ВСЕГО	17356	11837	68,2	111	0,63	1086	6,26

Случаи коллективного выхода из союза при перерегистрации наблюдались редко и объяснялись склонностью к замкнутому существованию и излишней осторожностью. Наиболее резкие примеры такого коллективного выхода дают Земотдел и Финотдел. Не прорегистрировались также многие одиночки союзов швейной промышленности и кожевников.

Число членов, исключенных самими союзами, незначительно, всего 111 чел., или 0,63%. Впрочем, нужно отметить, что отбор членов и исключение антисоюзного элемента еще продолжается.

Перерегистрация на основе добровольного членства показала, что массы не осведомлены о правах и обязанностях вступающих в союзы, и задачей будущего является определенно формулировать эти обязательства и установить права, связанные с их выполнением.

Для осуществления лозунга «ближе к массам» практиковалось привлечение Губотделов к организационной работе ГСПС и фабзавместкомов к работе правлений союзов.

Digital Library (repository)
of Tomsk State University
http://vital.lib.tsu.ru

Первое достигалось совместными с представителями Губотделов заседаниями Оргколлегии и расширенными заседаниями президиума ГСПС, второе—расширенными заседаниями правлений с представителями фабзавместкомов.

Расширенные заседания правлений вызывают у комитетов интерес к союзной работе и, давая возможность выявлять скрытые силы низовых ячеек и подготавлять их к работе, облегчают комплектование будущих правлений.

Более близкое знакомство с составом и настроениями масс для работников ГСПС достигалось непосредственным участием членов президиума в проведении собраний в предприятиях, но все мероприятия в целях приближения к массам и поднятия в них интереса к профорганизациям встречали среду, поглощенную исключительно интересами заработной платы; 2-х летнее закрепощение их острой нуждой не осталось бесследным и повлияло на измельчение интересов трудовой массы. Поэтому профорганизации при затрате больших усилий получают минимальные результаты.

Слабое вовлечение в профработу женщин характеризует и отчетный период. Удалось установить лишь постоянное представительство женщин в профорганизациях и выделить товарищей по работе среди женщин в Губотделах, но острота материальной необеспеченности и здесь мешает делу, усугубляясь еще обычной перегрузкой женщин домашними обязанностями сверх выполняемой ею на ряду с мужчиной государственной работы.

Вовлечение в работу молодежи, несколько оживившееся в предыдущий период, в отчетном продолжает оставаться в прежнем положении; связь с Р.К.С.М. поддерживается через постоянного представителя его в ТЭО Губпрофсовета.

III. Тарифно-Экономический Отдел. На работе Т. Э. О. должны были больше всего отразиться постановления февральского пленума ВЦСПС о новых формах участия в производстве и об отказе профсоюзов от функций госорганов.

Тотчас после апрельской губконференции аппарат Тарифно-Экономического Отдела сократился до 3-х человек, работа его встала на путь представительства в госучреждениях и их комиссиях, но фактически тарификация, переданная Тарифному Совету, продолжает находиться в сфере полного влияния ГСПС, так же как и все прочие стороны хозяйственной деятельности губернии. Влияние это осуществляется постоянным представительством ТЭО в следующих учреждениях и комиссиях: Коллегии Отдела Труда, Тарифно-Экономическом Совещании, Конфликтной Комиссии, Губ. Экономическом Совещании, Плановой Комиссии, Арендной Комиссии, Президиуме Совнархоза, Бюджетной Комиссии и Коллегии Губсобеса.

В работе ТЭО за этот период нужно отметить два существенных момента—борьбу за повышение и урегулирование заработной платы путем заключения коллективных договоров и борьбу за улучшение быта трудящихся.

Что касается заработной платы, то до настоящего времени удавалось проводить ее в полном размере, путем заключения коллективных договоров на основе циркуляра 383, только в частных и кооперативных предприятиях (учреждениях). Заработная плата предприятий, состоящих на хозрасчете, только приближалась к нормальной, никогда не достигая 100%, а заработная плата госучреждений едва достигала половины. Так, принимая за 100% нормальную величину заработной платы на каждый месяц, действительно проводимый заработок определялся в следующих размерах:

	В Совучреждениях	В предпр. на хозрасчете	В частных (кооперат.)
В апреле	63,53	89,61	100,
» мае	41,72	68,21	70,86
» июне	50,00	71,10	75,42
« июле	52,00	94,26	100,
» августе	30,08	90,00	100,
» сентябре	28,00	88,08	100,

Digital Library (repository)
of Tomsk State University
http://vital.lib.tsu.ru

Приведенная табличка показывает, что полное соответствие нормальной заработной платы с фактически проводимой устанавливается только для частных (коопер.) предприятий; для предприятий, состоящих на хозрасчете, это соответствие, в общем, увеличивается; для совучреждений оно падает до крайних пределов.

Однако, не смотря на ненормальное положение трудящихся, особенно совслужащих, в отношении оплаты труда, нужно отметить все же неизмеримое увеличение возможностей в настоящее время по сравнению хотя бы с прошлым годом.—Заработная плата, несмотря на свою мизерность, является теперь уже некоторой покупательной единицей и представляет известный интерес для трудящихся.

Самая величина заработной платы находится в зависимости от размера кредитов каждого предприятия (учрежд.) в отдельности. Публикуемый местным оффициальным органом минимум заработной платы на практике осуществляется, но увеличение ставок сверх этой нормы достигается в редких случаях. В отношении сроков выплаты—задержка на 7—10 дней явление обычное, но по сравнению с недалеким прошлым, когда служащие месяцами ожидали расчета, настоящее положение является уже большим достижением.

Заключение коллективных договоров в этот период распространилось не только на частные и кооперативные предприятия (учрежд.), но также и на государственные. Количество заключенных союзами коллективных договоров до 1 октября 1922 года показано в следующей таблице.

№№ по порядку.	НАЗВАНИЕ СОЮЗОВ.	Количест. предпр. на 1 сент. 1922 г.	Колич. действующих коллективн. догов. к 1 окт. 1922 г.		Примечание.
			Всего.	В том. ч. тарифн. соглаш.	
1	Горнорабоч	5	—	—	
2	Металлистов	7	3	—	
3	Текстильщиков	4	4	1	
4	Строителей	6	3	—	
5	Деревообделочников	5	1	—	
6	Химиков	5	3	—	
7	Пищевиков	25	4	—	
8	Кожевников	10	1	1	
9	Швейпром	5	—	—	
10	Печатников	5	3	—	
11	Желдор. трансп.	4	1	—	
12	Водный транспорт				
13	Местный транспорт	2	1	—	
14	Комхоз	15	3	1	
15	Землес	3	1	—	
16	Медсантруд	34	3	2	
17	Нарсвязь	3	1	—	Во всероссийск. масштабе.
18	Нарпит	13	4	—	
19	Рабпроскульт	5	4	—	
20	Рабис	8	—	—	
21	Совработник	28	8	—	
	ВСЕГО	192	48	5	

Digital Library (repository)
of Tomsk State University
http://vital.lib.tsu.ru

В тесной связи с распространением коллективных договоров возникает для союзов работа по ликвидации конфликтов, которая приобретает за последнее время все большее значение, требуя от профорганизаций особого внимания и такта.

Сведения о конфликтах в предприятиях по кратким отчетам Губотделов с 1 апреля по 1 октября 1922 года.

МЕСЯЦЫ.	Учтено союзами за месяц.					Улажено конфликтов при содействии союзов.		Пока остается не улаженными.
	Забастовок.	Конфликтов.	Всего.	Из них с указан. количест. участник.	Всего участник.	На местах.	В конфл. учреждок.	
	1	2	3	4	5	6	7	8
Апрель	—	13	13	13	263	12	1	—
Май	—	11	11	11	163	11	—	—
Июнь	1	16	17	17	193	15	1	1
Июль	—	16	16	8	445	12	4	—
Август	—	16	16	16	224	13	3	—
Сентябрь	—	7	7	4	316	3	1	3
ВСЕГО. .	1	79	80	69	1604	66	10	4

В таблице указаны только более или менее серьезные конфликты, учтенные союзами, возникающие по поводу различного толкования коллективного договора, или нарушения его одной из сторон, общее же количество недоразумений в предприятиях (учрежд.) значительно больше, и работа профсоюзов в этой области сложнее. Значение работ по ликвидации конфликтов характеризуется тем высоким процентом (94,5), который составляют конфликты, улаженные в стенах союза без помощи Конфликтных органов.

В области улучшения положения трудящихся нужно отметить произведенное в отчетном периоде обследование быта рабочих в частных и кооперативных предприятиях; в этом обследовании профсоюзы принимали самое непосредственное участие на ряду с инспекцией труда, Комсомолом и Женотделом. Всего обследовано 33 предприятия с наемным трудом; нарушения замечены в 11 предприятиях, привлечено к суду 8 предприятий. Большинство обследованных предприятий принадлежит к союзам народного питания и кожевников.

К работе по улучшению быта следует отнести также организацию дома отдыха, действовавшего летом текущего года. Дом отдыха был организован силами профсоюзов на 75 человек, обслуживался персоналом в 12 человек. Дом начал функционировать с 1 июня. За это время (т. е. с 1 июня по 1 октября) пользовалось в нем отдыхом 257 человек, из них пребывало в доме 1 месяц—80 чел., 2 недели—177 человек. Состав отдыхающих и результаты их пребывания в доме отдыха характеризуются следующими цифрами: из 246 человек, прошедших через медицинский осмотр, было: мужчин 56%, женщин 44%; по возрасту: взрослых 84,6% подростков 15,4%; по соц. положению: рабочих. 44,6%, служащих 24,7%, красноарм. 8,4%, проч. катег 22,3%; по профессиям наибольшее количество падает на конторский труд—25,2%, чернорабочих 19,9%, печатников

Digital Library (repository)
of Tomsk State University
http://vital.lib.tsu.ru

8,8%, военных 8,1%, учителей 8,1%, учащихся Рабфака 7,3%, металлистов 6,0%, медицинск. раб. 5,6%.

Прибавление в весе по окончании пребывания в доме отдыха констатировано в 64 случаях на 100, убавление в 8 случаях на 100.

Кроме указанных выше двух основных направлений работы ТЭО, следует отметить самое непосредственное и близкое участие профсоюзов в работе по социальному страхованию. Еще в начале организации страховых органов, в предыдущем отчетном периоде, Губпрофсоветом были выделены два профработника специально для работы по социальному страхованию. В течение многих месяцев в стенах самого ГСПС на конференциях, общих собраниях, ведется постоянная пропаганда соцстрахования и неослабная борьба за регулярную выплату страховых взносов. Можно с уверенностью сказать, что 80% собраний в предприятиях и учред. включали в повестку вопросы соцстрахования.

Следует также остановиться на участии профсоюзов в организации и развитии рабкоопов. Как первоначальная работа по насаждению рабкоопов, по урегулированию их взаимоотношений с Губсоюзом, требовала от профорганизаций постоянного живого участия, так и идейное руководство их работой в дальнейшем всецело лежало на проффесиональных органах. Комплектование высшего руководящего органа—собрания уполномоченных, организация правлений, ведется силами Губпрофсовета и Губотделов.

Затем нужно упомянуть об организации касс взаимопомощи. Кассы, как правило, организуются при союзах, централизуя оказание помощи в губотделе (отделении).

К 1 октября организованы кассы взаимопомощи при Губотделах: 1) Текстильщиков, 2) Строителей, 3) Деревообдел., 4) Пищевиков, 5) Линктрана (3 кассы при предприятиях и объединяющее их бюро при Ликтране), 6) Коммун. хоз., 7) Нарсвязи, 8) Нарпит., 9) Совработников. Союз Кожевников, не имея кассы взаимопомощи, все-же практикует выдачу пособий.

IV. Культотдел. В первую половину отчетного периода, до июля месяца, культурная работа не велась; не было определенных методов, не было реальных планов. В июле, с привлечением в Культотдел опытного профработника, культурника по специальности, этот отдел начинает оживать.

До октября месяца работа Культотдела еще не дает ощутительных результатов, но приобретает планомерный характер и пути ее определяются в связи с выяснением причин, тормозивших культработу в предыдущие периоды.

За отчетный период Культотдел был оборудован более или менее постоянным и специализированным составом работников, была улучшена и материальная сторона дела по крайней мере в таких больших союзах, как Совработники и Линктран, которым удается проводить процентное отчисление на культработу с части своих предприятий (учрежд.)

Первые шаги обновленного Культотдела были направлены на укрепление связи с госорганами: Губнаробразом, Губпрофобром, Агитотделом Губкома. В настоящее время связь эту еще нельзя считать вполне установившейся; более прочные сношения завязаны с Агитотделом Губкома,—труднее оказалось связаться с Губнаробразом и его отделами.

Одной из центральных работ Культотдела в отчетном периоде было комплектование Высших Учебных Заведений.—Томский Губпрофсовет получил для распределения 150 мест в различных высших учебных заведениях, как Томских, так и иногородних (Иркутских, Омских, Московских, Петроградских), не считая 38 мест в Рабфаке.

Вся работа по откомандированию, проходя по Губотделам, централизовалась в Культотделе ГСПС. Распределение мест по союзам было намечено центральными профорганами, но, в зависимости от наличия желающих, Культотделом допускалось предоставление незаполненных мест одного союза кандидатам другого. В результате кампании распределено 113 мест.

Digital Library (repository)
of Tomsk State University
http://vital.lib.tsu.ru

Культотдел также принимал участие в комплектовании военных учебных заведений. Работа эта была начата несколько позже, чем предполагалось центром, так как распоряжения и руководства были получены несвоевременно. Эта работа проводилась исключительно агитационным путем. В результате Культотделом выполнено более 200% задания. Вместо 25 добровольцев, предположенных на Томскую губернию, навербовано более 50.

В ведении Культотдела находится библиотека профсоюзов. При ней в августе месяце оборудована детская библиотека читальня. Организованы передвижные библиотеки для разных предприятий. Библиотека профсоюзов в настоящее время (к 1 окт. 1922 г.) имеет всего 1318 подписчиков. Движение их по месяцам отчетного периода представляется в следующем виде:

ИСПОЛЬЗОВАНИЕ БИБЛИОТЕКИ ТОМСКОГО Г.С.П.С. ПОДПИСЧИКАМИ ЗА АПРЕЛЬ—СЕНТЯБРЬ 22 г.

МЕСЯЦЫ.	Состояло подписчиков.	Убыло.	Прибыло.
На 1 апреля	1117	10	59
» 1 мая	1166	5	29
» 1 июня	1190	1	51
» 1 июля	1240	1	40
» 1 августа	1279	—	30
» 1 сентября	1309	54	63
» 1 октября	1318		

Кроме выдачи книг на дом библотека имеет большую и благоустроенную читальню, которая долгое время могла выдавать только книги и не имела газет и журналов за отсутствием денежных средств, т. к. пользование книгами было установлено бесплатное. В настоящее время, в начале путем организации подписчиков и добровольных взносов, а затем установлением платности пользования книгами, библиотека получила возможность ликвидировать этот недостаток.

V. Хозяйственно-финансовый отдел. Выделение касс союзных организаций из общей кассы Губпрофсовета и переход Губпрофсовета в целом на самоокупаемость поставили Финансово-хозяйственный отдел перед необходимостью изыскивать средства на содержание помещения, для расплаты со служащими и др. расходы. Процентные отчисления от членских взносов, не покрывая и четверти расходов, в связи с неисправной выплатой заработка на предприятиях, поступают частично и нерегулярно.

Финансовое положение ГСПС еще усугубляется тем, что самые большие и сильные в губернии организации железнодорожников и горнорабочих долгое время совершенно не вносили своих отчислений в кассу Губпрофсовета, благодаря существовавшей оторванности их от межсоюзного объединения. В настоящее время эти отчисления начинают поступать, но с большим запозданием и не в полном размере.

Digital Library (repository)
of Tomsk State University
http://vital.lib.tsu.ru

Для характеристики приводим следующие данные о количестве поступающих отчислений и величине ежемесячного расхода Губпрофсовета.

МЕСЯЦЫ.	Общий расход ГСПС.	Поступило на покрыт его проц. отчисл. от союзов.
	Зн. 22 г.	Зн. 22 г.
В апреле	114.883 р.	10.224 р.
» мае	160.495 р.	9.607 »
» июне	102.732 » 50 к.	7.132 »
» июле	171.848 р. —	33.309 »
» августе	458.741 » 50 к.	92.062 » 50 к.
» сентябре	480.058 р. —	404.741 р. —

Для того, чтобы продолжать существовать при таких условиях, хозяйственным отделом проведены за отчетный период следующие мероприятия: сокращены штаты; сокращена вдвое площадь занимаемого Губпрофсоветом (вместе с Губотделами) помещения с эксплоатацией освободившейся части путем сдачи в аренду; сдан также в аренду театр Дворца Труда; эксплоатируется ГСПС электрическая станция и оборудуется для эксплоатации кино-театр. Библиотека Губпрофсовета, содержавшаяся до сентября месяца на средства ГСПС (за исключ. оплаты части сотрудников), с сентября месяца по арендному договору с Губоно переходит в половине расходов на содержание последнего.

За отчетный период хозяйственным отделом было оборудовано помещение для профработников; для этой цели у Коммунотдела взято в аренду 3 дома, которые постепенно очищаются от посторонних жильцов и заселяются профработниками.

VI. Участие профсоюзов в производстве. Производственная пропаганда осуществлялась в отчетном периоде путем постановки докладов производственных органов на широких общегородских собраниях членов союзов и открытых заседаниях президиума ГСПС. Особое внимание было обращено также на организацию отчетных докладов администрации на общих собраниях рабочих по предприятиям. Такие доклады или ставились время от времени, в зависимости от назревавшей потребности, или же установливалась для них определенная периодичность. Практиковалось и устройство лекций по отдельным производственным вопросам. За последнее время возможность вести культработу вообще и в частности прозпропаганду расширяется—организуются рабочие клубы, устанавливаются регулярные отчисления на культнужды. Последнее открывает путь к развитию профтехнического образования и др. мероприятий в области прозпропаганды.

Самое участие союзов в производстве выражалось в форме представительства членов президиума ГСПС в коллегиях и комиссиях Совнархоза и членов правлений союзов в соответствующих производственных органах. Таким образом, обсуждение планов, смет, приостановка предприятий, сдача их в аренду, формирование трестов и вообще решение всех значительных вопросов производственного характера происходит при непременном участии профорганизаций. Самые органы управления и административные аппараты предприятий формируются под влиянием профсоюзов. В дальнейшем, устанавливается подотчетность этих органов по профессиональной линии.

Влияние на повышение трудовой дисциплины оказывается союзами в отчетный период в порядке общей профессиональной работы. Специальные комиссии по борьбе с труддезертирством перестают существовать, правила внутреннего распорядка

Digital Library (repository)
of Tomsk State University
http://vital.lib.tsu.ru

устанавливаются коллективными договорами и нарушение их в известных размерах влечет за собой увольнение. В связи с надвигающейся безработицей, эта мера является весьма действительной.

Статистического учета повышения труддисциплины союзами не ведется, но несомненным нужно считать одно, что с увеличением материальной заинтересованности трудящихся в своей работе борьба за повышение труддисциплины значительно облегчается и принимает иное направление,—на первый план выступает пропаганда идей профдисциплины, значения общей коллективной работы и коллективного организованного отстаивания своих интересов.

Награждение за особые заслуги на трудовом поприще в некоторых случаях начинают носить чисто административный характер, принимая форму наградных, единовременных выдач, назначаемых администрацией с ведения местных союзных органов, вообще же этой области профработы в отчетном периоде отдавалось меньше внимания, чем в предыдущем. Большинство союзов указывает на отсутствие в этом периоде каких либо вознаграждений за особые трудовые заслуги.

VII. Помгол. С октября 1921 года при ГСПС работает комиссия помощи голодающим. В отчетном периоде дело помощи голодающим, регулировавшееся раньше законодательным порядком, переходит к началу добровольных пожертвований и свободного направления своих отчислений. Результатом перехода на добровольные отчисления явилось некоторое уменьшение поступлений, но отчисления продолжают оставаться повсеместными и регулярными.

В отчетном периоде при ближайшем участии комиссии ГСПС было произведено обследование учреждений (предприятий) в отношении задолжности их помголу.

Сверх общих отчислений в помгол, союзами по прежнему производятся специальные отчисления на содержание Детдома Губпрофсовета. В детдоме к 1-му октября содержится всего 110 человек в возрасте от 7 до 15 лет, при чем главную группу составляет возраст 8-10 лет.

Digital Library (repository)
of Tomsk State University
http://vital.lib.tsu.ru

ГЛАВА X.

УПРАВЛЕНИЕ ГУБЕРНИЕЙ.

1. ОТЧЕТ ГУБОТДЕЛА УПРАВЛЕНИЯ.

I. Структура Отдела Управления и условия работы. До конца 21 года Губотдел Управления не имел достаточно сконструированного аппарата и твердого плана работ; отсутствовала связь с центром и местами, и чувствовалась неподготовленность к проведению принципов новой экономической политики.

В конце 21 и в начале 22 г.г. Губотдел Управления и его местные органы приступают к проведению в жизнь постановлений IX Всероссийского Съезда Советов.

Начинается организационная работа по улучшению структуры отделов управления, явившаяся результатом всероссийского и сибирского совещаний заведующих губотделами управления. Налаживается непосредственная связь с НКВД и местами, принимаются меры к урегулированию деятельности аппарата, подбирается соответствующий кадр работников и намечается план деятельности на будущее время.

В настоящий момент в ведении Губотдела Управления состоят подъотделы: 1) административный, 2) организационный, 3) управление губмилиции, 4) управление губрозыска, 5) губзагс, 6) губэвак, 7) сметно-счетный подъотдел, 8) прин-бюро, 9) административная комиссия, 10) уездные, районные, рудничные и городские отделы управления.

Работа Отдела Управления протекала в весьма неблагоприятных условиях в виду отсутствия достаточного количества ответработников, нерегулярного получения кредитов и частой смены руководителей как губернского, так и местных отделов управлений.

II. Деятельность административного подъотдела. Работа административного подъотдела за отчетный период была чрезвычайно разнообразна и неопределенна.

Сюда относятся, прежде всего, различные по содержанию работы, требующие исключительно авторитетного административного нажима на органы и лица в целях быстрого их разрешения. Эта работа протекает не всегда на основании установленных законоположений центра, и часто для плодотворности работ приходится отступать от преподанных директив, прибегая к чрезвычайным положениям. Работа повседневно-административного контроля носит более определенный характер и протекает всегда на основании предписаний центра. В этом направлении проводятся следующие работы.

а. Оптация гражданств эстонского, латвийского, литовского и польского. Оптация производится на основании инструкций центра. Срок оптации эстонского и польского гражданств закончился, прием заявлений вновь уже не производится. Работа административного подотдела в этом направлении характеризуется следующими цифровыми данными.

Всего прошло заявлений об оптации	2440
Закончено дел об оптации	1833
Находится в стадии производства	407
Выдано разрешений на провоз имущества оптантов на основании инструкции НКВД	113

Digital Library (repository)
of Tomsk State University
http://vital.lib.tsu.ru

Из руководящего материала по производству оптации не ясна инструкция НКВД о порядке принудительного выдворения оптантов из пределов РСФСР за границу по истечении срока действительности их оптационных удостоверений. В этой инструкции нет указаний о техническом порядке выселения, вследствие чего проведение этой инструкции идет чрезвычайно слабо.

б. Работа по выдаче разрешений на выезд заграницу иногражданам. Роль административного подъотдела при выдаче разрешений на выезд за границу ограничивается выяснением необходимых сведений о выезжающих, согласно инструкции. Окончательное же разрешение на выезд выдается НКВД.

в. Работа по приему в русское гражданство. В настоящее время наблюдается поступление заявлений о приеме в гражданство РСФСР от эстоптантов, что объясняется окончанием срока их оптудостоверений. В течение отчетного периода поступило дел по приему в гражданство 43, из них 17 закончено, остальные находятся в стадии производства.

г. Работа по регистрации уставов обществ и выдаче разрешений на созыв совещаний. Регистрация началась фактически с объявления НЭП, но руководящие директивы были получены из центра поздно, вследствие чего пришлось вновь произвести учет и дать местам соответствующие указания. Ход работ на местах пока неизвестен, т. к. сообщений еще не поступало.

д. Деятельность по урегулированию пользования гербовыми печатями. К проведению в жизнь постановлений ВЦИК и Совнаркома от 6/VII-22 г. в отношении проверки правильности пользования гербовыми печатями, разрешенными ранее, еще не приступ[illegible]

Что же касается гербовых печатей разрешаемых к изготовлению вновь, то здесь административный подъотдел руководствуется точным смыслом постановления, СНК, не допуская к пользованию гербовыми печатями, учреждения не предусмотренные упомянутым выше постановлением.

К урегулированию вопроса с печатями административным подъотделом приняты особые меры, а именно, всем учреждениям предложено завести описи печатей, находящихся в употреблении; выходящие из употребления печати, под ответственностью заведывающих учреждениями, предложено сдавать в Отдел Управления для уничтожения, при чем о факте уничтожения предложено получать особый акт.

е. Административные взыскания. Согласно положений нового процессуального уголовного кодекса за Отделом Управления право наложения административных взысканий остается, но в некоторой степени ограничивается. Отдел непосредственно может применять только штрафы и принработы без лишения свободы; более репрессивные взыскания Отделом могут налагаться только через судебный приказ. Всего наложено административных взысканий с 1 марта по 1 октября 22 г. по городу Томску 676, из них: штрафов денежных 615 на сумму 390750 р., принработ 21 сроком на 9 мес. 13 дней, штрафов натурой—40. Всего по губернии наложено административных взысканий 4676, из них на членов уисполкомов и зав. отделами 11, на членов волисполкомов 117, на членов сельсоветов 1075 и на прочих граждан 3473.

Заканчивая краткий обзор деятельности административного подъотдела, необходимо указать, что недостатки в работе подъотдела вытекают из слабого инструктирования мест центром в разрешении и подходе к разрешению административных вопросов. Инструкторский кадр мало опытен в административном отношении, плохо знаком с работой административного подъотдела и при инструктировании не может дать надлежащих указаний. В качестве меры к устранению отмеченного явления необходимо привлечение инструкторского кадра в текущей практической работе административного подъотдела в целях детального ознакомления со всеми отраслями повседневной работы.

III. Деятельность организиционного подъотдела. Главное внимание подъотдела за отчетный период было сосредоточено на укреплении соваппарата на местах путем связи, информации и проведения новых организационных методов работы.

Digital Library (repository)
of Tomsk State University
http://vital.lib.tsu.ru

На основании постановления 9-го Всероссийского Съезда Советов была произведена реорганизация волисполкомов и сельсоветов; установлен твердый штат и точное распределение обязанностей членов волисполкомов по различным отраслям совработы; указан порядок проведения съездов советов, как волостных, так и уездных.

Для руководящих указаний местам организационным подотделом изданы инструкция по постановке внутреннего аппарата виков и сельсоветов и сборник руководящих статей и тезисов по работе мест. Кроме того, разработан и проведен в жизнь единый план учета и отчетности, охвативший почти всю деятельность совваппаратов до волисполкомов включительно.

В настоящее время закончились работы по обследованию деятельности мест особыми выездными сессиями, отметившими все ненормальности жизни местных органов административного управления.

Кроме текущей деятельности по обработке информационного и статистического материала, учету наложенных административных взысканий, руководству и инструктированию мест,—подотделом ведутся работы по концентрации и учету накопленного опыта в области административного строительства.

IV. Губэвак. Организованный в мае 20 г. губэвак производил работу по эвакуации на родину бывших военно-пленных империалистической войны (германцев, австрийцев, румын и др.), а также по учету возвращающихся из плена русских военно-пленных для направления их на места постоянного жительства. В круг деятельности губэвака входила также переброска рабочих уборочных дружин, переселенцев и ходаков.

В марте 1922 г. губэвак был сокращен и переведен в Отдел Управления Губисполкома, при чем питательные пункты были совершенно расформированы.

В настоящее время в губернии имеется шесть уездных столэваков: в Мариинске, Тайге, Анжерско-Судженке, Кольчугине, Кузнецке и Щегловске.

Работа губэвака выражается в регистрации и отправлении по нарядам центра контрагентов Центроэвака т. е. военно-пленных Литвы, Латвии и Польши, а также беженцев голодающих губерний. Сведения о движении контитентов по Томской губернии за период времени с 1-го января по 1-ое сентября 22 г. приводится ниже.

ДВИЖЕНИЕ ВОЕННО-ПЛЕННЫХ.	Герм. немц.		Австр. немц.		Мадьяр.		Чехо-слав.		Юго-слав.		Румын. и др.		Всего:	
	Сол.	Оф.	Сол.	Оф.	Сол.	Оф.	Сол.	Оф.	Сол.	Оф.	Сол.	Оф	Сол.	Оф.
Состоит на учете к 1 января	89	6	61	6	96	—	57	12	18	5	42	2	394	39
Прибыло с 1 января по 1 сентября	9	—	14	—	9	—	14	—	—	—	—	—	46	—
Убыло с 1 января по 1 сентября	—	—	—	—	—	—	—	—	—	—	—	—	—	—
Состоит к 1 сентября . .	98	6	75	6	105	—	71	12	18	5	42	2	440	39

ДВИЖЕНИЕ БЕЖЕНЦЕВ и РУССКИХ ВОЕННОПЛЕННЫХ.	Лат.	Эст.	Лит.	Поляк.	Русск. в/пл., вернув. из ин. пл.		
					Герм.	Австр.	Франц.
Состоит на учете к 1 января	195	227	150	4394	120	115	30
Прибыло с 1 января по 1 сентября	59	10	53	576	4	—	—
Убыло с 1 января по 1 сентября	52	22	20	1383	—	—	—
Состоит к 1 сентября	202	215	183	3582	124	115	30

Digital Library (repository)
of Tomsk State University
http://vital.lib.tsu.ru

V. Принбюро. Согласно наказа НКВД принбюро сконструировалось и начало функционировать с 1 октября 21 года; с 1 августа 22 года принбюро перешло в непосредственное ведение Отдела Управления Губисполкома.

Работа бюро до 1 января 22 г. была непродуктивной, ибо Отдел Труда в виду срочности наказаний затруднялся принимать на учет осужденных, которые привлекались к работам в Томском лагере.

Движение заключенных за 1920 г., 1921 и 1922 г.г. в Томском лагере принуд. работ характеризуется след. ведомостью.

ГОД и МЕСЯЦ.	Состоит к началу месяца.				За отчетный месяц.										Состоит к концу месяца.	
					Прибыло.				Выбыло.							
	Число по списку.	На лицо.	В больнице.	В бегах.	Вновь прибывших.	Из больниц.	Из бегов.	Всего прибывших.	Освобожден.	Бежало.	Умерло.	В больнице.	В друг. учреждениях.	Всего выбыло.	По списку.	На лицо.
1920 г.																
Август	617	617	—	—	142	—	—	142	251	—	5	—	7	263	502	502
Сентябрь	502	502	—	—	101	—	—	101	30	—	—	—	25	55	548	548
Октябрь	548	548	—	—	3	—	—	3	—	—	—	—	197	197	354	354
Ноябрь	354	354	—	—	506	—	—	506	115	—	—	—	220	335	525	525
Декабрь	525	525	—	—	35	—	—	35	6	2	—	49	3	60	551	500
	2546	2546	—	—	787	—	—	787	402	2	5	49	452	910	2480	2429
1921 г.																
Январь	551	500	49	2	21	—	1	22	41	—	1	8	—	50	530	472
Февраль	530	472	57	1	1123	57	—	1181	102	—	—	—	—	1002	651	650
Март	651	650	—	1	24	—	1	25	32	—	—	11	—	43	643	632
Апрель	643	632	11	—	17	5	—	22	119	—	1	3	1	124	539	530
Май.	539	530	9	—	43	9	—	52	91	—	—	4	2	93	489	485
Июнь	489	485	4	—	7	4	—	11	82	—	—	7	201	290	213	206
Июль	213	206	7	—	58	2	—	60	35	1	1	3	40	80	195	186
Август.	195	186	8	1	13	7	—	20	4	2	—	9	—	15	204	191
Сентябрь.	204	191	10	3	56	2	1	59	73	5	1	7	—	86	186	164
Октябрь	186	164	15	7	13	—	—	—	13	29	—	1	—	30	170	147
Ноябрь	170	147	16	7	35	9	3	47	62	—	—	—	—	62	143	132
Декабрь	143	132	7	4	11	—	—	11	49	1	1	3	—	54	104	89
	4514	4295	193	26	1421	95	6	1510	703	38	5	56	244	1929	4067	3884

Digital Library (repository)
of Tomsk State University
http://vital.lib.tsu.ru

ГОД и МЕСЯЦ.	Состоит к началу месяца.				За отчетный месяц.										Состоит к концу месяца.	
					Прибыло.				Выбыло.							
	Число по списку.	На лицо.	В больнице.	В бегах.	Вновь прибывших.	Из больниц.	Из бегов.	Всего прибывших.	Освобожден.	Бежало.	Умерло.	В больнице.	В друг. учреждениях.	Всего выбыло.	По списку.	На лицо.
1922 г.																
Январь	104	89	10	5	31	—	1	32	45	—	—	—	—	45	90	76
Февраль	90	76	10	4	72	—	—	72	96	—	—	1	1	98	66	51
Март	66	51	11	4	67	5	2	74	1	—	—	—	—	1	132	124
Апрель	132	124	6	2	5	3	2	7	29	—	1	—	1	31	106	103
Май	106	103	3	—	86	—	—	89	46	—	1	—	3	50	145	142
Июнь	145	142	3	—	3	—	—	3	49	—	1	15	—	65	98	80
Июль	98	80	18	—	7	18	—	25	26	—	—	—	—	26	79	79*)
	741	665	61	15	274	26	5	302	292	—	3	16	5	316	716	655
Итого за 1920 г.	2546	2546	—	—	787	—	—	787	402	2	5	49	452	910	2480	2429
» 1921 г.	4514	4295	193	26	1421	95	6	1510	703	38	5	56	244	1929	4067	3884
» 1922 г.	741	666	61	15	274	26	5	302	292	—	3	16	5	316	716	555
	7802	7506	254	41	2482	121	11	2599	1397	40	13	121	701	3155	7263	6968

Приводимая ниже таблица освещает использование рабочей силы Прибюро.

Год и месяц.	Общее число осужден.	Общее средн. число рабоч. дней.	Проработано дней по специальн.	Рабоч. дней по физич. труду.	В предприятиях.	В учреждениях.	В лагерях.	В уездных учрежден.	В волисполкомах	Неиспользовано.
1921 г.										
Октябрь	5	68	53	15	19	41	8	—	—	—
Ноябрь	19	482	269	213	31	173	278	—	—	—
Декабрь	60	1642	1223	419	56	539	315	—	213	19
1922 г.										
Январь	83	2219	184	379	42	903	987	157	116	14
Февраль	92	2540	1693	843	23	911	1198	189	202	11
Март	109	3107	1914	1193	118	1264	1284	200	241	—
Апрель	151	4185	2317	1868	209	2591	314	211	843	17
Май	183	4454	2223	2231	395	2647	864	301	219	28
Июнь	101	3086	2173	913	100	1613	930	95	345	3
Июль	64	1710	1216	494	119	1065	98	140	281	—
Август	53	1461	947	514	31	219	—	213	998	—
Сентябрь	40	1113	494	619	31	192	—	157	733	—
Итого	960	24067	16362	9701	1180	11158	6776	1663	4191	99

*) 79 чел. переведено в дом приираб № 2 29 августа 1922 года.

Digital Library (repository)
of Tomsk State University
http://vital.lib.tsu.ru

Всего осужденных к принудительным работа без лишения свободы с 1 октября 1921 т. по 1 октября 1922 г. числится 377 человек; из этого количества отбывших срок наказания 312, освобожденных по майской амнистии 26 и умерших 1.

На 1 октября осужденных состоит 39, со сроками отбывания: пятилетних 2, от 1 до 3-х лет—4, от 1-го месяца до 1 года—20 и дневных—13 человек.

По характеру обвинения преобладают кражи и бесплатный проезд по железным дорогам.

В настоящее время работа идет полным темпом; назначение на общественные работы происходит сообразно месту жительства осужденных, при чем местные привлекаются к работе через Губотдел Труда, иногородние же ближайшим уисполкомом или волисполкомом.

VI. Губзагс. Возникнув в начале 20 года при Отделе Управления Томского Уревкома, подъотдел записи актов гражданского состояния в дальнейшем испытал ряд организационных изменений. С перенесением губцентра из г. Ново-Николаевска в г. Томск он был переименован в окружный подъотдел, исполняя работу в губернском масштабе со штатами до 24-26 человек; во второй половине 20 года окружной подъотдел реорганизован в подъотдел ЗАГС Отдела Управления Томского Губисполкома; наконец, с июля 1921 года, в связи с сокращением штатов, закрываются одно за другим районные городские отделения и регистрация А. Г. С. сосредотачивается в губзагсе, штат которого в данный момент определен в 8 человек. Штаты узагсов с 5-7 человек в 20 году сокращены в настоящее время до 1-2 человек.

Регистрация актов при виках, в виду недостатка технических сил, неподготовленности работников и частого их перемещения, находится в хоатическом состоянии. Устранить дефекты в работе возможно инструктированием мест, но отсутствие инструктажа при губзагсе ставит в этом направлении непродолимое препятствие.

В настоящий момент губзагс объеденяет по губернии следующее количество подъотделов ЗАГС.

Наименование п/отделов.	Губернских.	Уездных.	Районных.	Городских, завод. и посел.	В о л о с т н ы х.					
					Томского уезда.	Мариинск. уезда.	Кузнецкого уезда.	Щегловского уезда.	Нарымского уезда.	ВСЕГО.
ЗАГС	1	3	1	5	57	45	20	19	10	161

Регистрация А. Г. С. по Томской губернии за 1921 г. и с 1-го января по 1-е октября 22 г. характеризуется приводимыми ниже сведениями.

Сведения о количестве зарегистрированных актов гражданского состояния за 1921 год по Томской губернии.

Название уездов.	Зарегистрировано.					Выдано справок.					Составл. протокола по 37 ст. кодекса.	Прекращ. по наличию уважит. причин.	По рассмотр. делам. Нарсуд.	
	Рождений.	Смертей.	Браков.	Разводов.	Внебрачных зачат.	О рождении.	О смерти.	О браках.	О разводах.	О внебрач. зачат.			Подвергнуто штрафам	Оправдано.
Томский уезд и Нарымский район	11744	4880	3127	544	—	4534	1046	1135	263	—	318	10	27	260
Мариинский	3492	1439	1081	161	5	1620	179	431	69	—	15	—	—	9
Кузнецкий	4038	3185	1490	238	7	1848	839	788	93	5	49	6	11	13
Щегловский	5783	2101	1340	297	3	1726	489	659	201	2	617	38	257	1447
За год во всех уездах.	25057	11625	7038	1240	15	9733	2553	3013	626	7	999	54	295	15319

Digital Library (repository)
of Tomsk State University
http://vital.lib.tsu.ru

Сведения о количестве зарегистрированных актов гражданского состояния по Томской губернии за время с января по октябрь м-цы 1922 года.

Наименование уездов и районов.	Зарегистрировано.						Выдано справок.				
	Рожденний.	Смертей.	Браков.	Разводов.	Без вести отсутствующих.	Внебрачных зачатий.	О рождении.	О смерти	О браке.	О разводе.	Без вести отсутствующих.
Томский	4896	3364	2100	599	—	—	3820	402	2122	202	—
Кузнецкий . . .	2802	1725	683	108	1	—	2694	1657	683	216	—
Щегловский . .	3296	2151	907	93	1	—	3296	2151	907	93	1
Мариинский . .	353	375	85	27	—	2	149	66	25	6	—
Нарымский. . .	334	147	150	2	—	—	11	9	2	7	—
Итого по губ.	12311	7762	3923	829	2	2	9970	4285	3739	514	1

VII. Сметно-счетный подъотдел. В конце декабря 1912 года при Томском Губревкоме была сконструирована бухгалтерия в составе 1 бухгалтера и 2 счетоводов; в мае 1920 года с расширением функций и оборотных средств, штат был увеличен на 4 человека. 1 октября 1921 г., согласно директив центра, счетный аппарат Губисполкома был реорганизован в сметно-счетный подъотдел, в который были влиты счетные аппараты Губчека и Губмилиции. В настоящее время сметно-счетный подъотдел функционирует в составе 11 сотрудников.

Недостатки в работе подъотдела обусловлены: а) недостаточностью обще-государственных кредитов и несвоевременностью ассигнований, б) медленностью исполнения подведомственными органами поручений по составлению смет доходов и расходов и в) слабой налаженностью счетоводства в уездах.

VIII. Губмилиция По возникновении в январе 20 г. управление Губмилиции, находившееся в гор. Ново-Николаевске, всю работу проводило через отделы административный и уголовного розыска и подъотделы железнодорожной и речной милиции. Первое время управление Губмилиции, не имея точно определенных рамок объема своей деятельности, исполняло разнообразные по содержанию работы. Со второй половины 1920 года работа милиции становится более планомерной, при чем численность ее в 20 году достигла 8000 человек.

С волной контр-революционных выступлений по губернии, милиция перестраивались в чисто воинскую часть, принимая активное участие в борьбе против банд. При управлении Губмилиции был организован штаб, руководящий военными действиями; вся милиция Томской губ. считалась бригадой, уезд—батальоном, район—ротой. Милиционеры почти без продовольствия, без одежды, плохо вооруженные, съумели показать чудеса храбрости, кровью свидетельствуя баззаветную преданность Октябрьской Революции.

В связи с переходом на мирное положение и общим стремлением к сокращению штатов, Губмилиция приказом Главмилиции реорганизуется, и работа, как Губмилиции, так и уездных милиций проходит через отделы: а) секретариат, б) административно-строевой отдел, в) отдел уголовного розыска (отделение в уезде) и г) отдел снабжения (в уезде хоз. отделение). В состав Губмилиции входит также приемный покой, руководящий медицинской помощью всей губернии. В волостях наблюдение за исполнением гражданами постановлений правительственных органов

Digital Library (repository)
of Tomsk State University
http://vital.lib.tsu.ru

и охрана общественного порядка возложена на старших милиционеров, в помощь которым существует выбираемая гражданами сельская милиция.

Условия работы в материальном отношении весьма неудовлетворительны вследствие крайне низкой оплаты труда, полной необеспеченности семей и перебоев в выдаче пайка и жалования. Недостаток работников и низкий профессиональный навык также отражаются на работе милиции. Ниже приводятся сведения о составе Губмилиции на 1-е сентября 1922 года.

Комсостав.	Администр. и полит состав.	Ст. милиционеров.	Мл. милиционеров.	Канцел. и проч. служащих.	ВСЕГО. Фактически.	ВСЕГО. По штату.	Недокомплек.
66	51	214	482	171	984	1092	108

Сведения о работе милиции с января по октябрь 22 г. проводится ниже.

МЕСЯЦЫ.	Колич. раскрытых организац.		Колич. вооруж. ограблен.	Кол. убийств угол. харак.	Количество самоубийств.	Колич. обнаруж. трупов	Колич краж со взлом. и без взл.		Колич. случ. конокрад.	Арестов.	Обысков.	Облав.	Задержано.					Отобрано оружия.				Сказ. было случ. прим. в дело ор.	Пожары.			
																							Город. и сел. строен		Лес и торф.	
	Контр-революц.	Бандитских.					Крупных.	Мелких.					Контр-революц.	Бандитов.	Воров раз. рода.	Военных.	Трудовых.	Винтовок.	Пулеметов.	Револьверов.	Штыков.		От поджогов.	От случайност.	От поджогов.	От случайност.
Январь . .	—	-	7	11	4	11	88	235	84	223	115	1	2	3	26	12	14	20	—	—	3	—	6	9	—	—
Февраль . .	—	—	10	11	3	14	62	204	65	226	144	5	—	3	38	18	25	--	—	4	—	1	3	15	1	—
Март . . .	—	4	8	16	5	19	75	254	75	234	155	2	1	8	43	24	15	9	—	8	2	2	4	7	—	—
Апрель . .	—	1	4	16	6	22	59	212	92	209	208	5	—	15	50	18	16	21	—	8	2	2	3	6	—	—
Май	—	1	3	14	8	17	68	118	35	216	158	5	—	6	44	16	14	12	—	10	—	—	6	14	—	—
Июнь . . .	—	2	6	19	9	36	67	242	133	365	189	8	1	9	172	47	9	15	5	5	—	2	5	15	—	2
Июль . . .	1	5	8	15	9	57	87	301	65	360	187	27	4	25	81	26	9	15	—	3	—	5	2	6	1	—
Август. . .	—	3	7	12	4	37	40	215	76	399	92	16	2	5	56	38	8	11	—	13	4	3	3	10	—	4
Итого. . .	1	16	53	144	48	213	546	1023	628	2132	1248	69	10	74	510	199	110	103	5	51	11	15	32	82	2	6

Для улучшения работы милиции необходимо: а) установление контакта милиции с ГПУ, судебно-следственными органами, комъячейками и войсками ЧОН, путем широкого оповещения существующих на этот счет циркуляров Главмилиции; б) пополнение состава милиции новыми силами в количестве не менее 100 человек путем мобилизации по комъячейкам и волостям; на приток добровольцев до улучшения материального положения милиции расчитывать не приходится; в) улучшение материального положения сотрудников и их семей путем аккуратной выдачи пайка и жалования по ставкам Губпрофсовета, с передачей волостных милиционеров и делопроизводителей уездных районов на полное снабжение тех местностей, в которых протекает их деятельность; начальников же районов, для сохранения полной независимости и авторитета, необходимо оставить на госснабжении.

Digital Library (repository)
of Tomsk State University
http://vital.lib.tsu.ru

IX. **Губрозыск.** В 1920 г. в г. Томске было организовано губернское розыскное бюро при гормилиции, приобразованое в дальнейшем согласно приказа Главмилиции, в подъотдел уголовного розыска при Губмилиции. Одновременно с этим в г.г. Мариинске, Щегловске и Кузнецке были организованы уездные бюро, переименованные впоследствие в уездные отделения. В г. г. Болотном, Тайге и Анжерско-Судженске были открыты учледстолы.

Из факторов отрицательного значения, влияющих на работу уголовного розыска, следует отметить: частые реорганизации, малый штат специалистов-сыщиков по призванию, недостаточность материального обеспечения сотрудников и вмешательство ведомств, не имеющих никакого отношения к работе угрозыска.

Сведения о работе Томгубуправления уголовного розыска приводится ниже (см. стр. 338—339).

X. **Деятельность Административной Комиссии.** С начала мая с. г. Административная Комиссия при Отделе Управления приступила к составлению проекта переопределения волостного состава селений в губернии в целях сокращения числа волостей, количество которых непомерно увеличилось за последние годы, уровнения размеров волостей, округление их границ и вообще придания волостям более целесообразного состава, в видах обслуживания населения административными и хозяйственными органами. В настоящее время закончены проекты перераспределения в уездах Мариинском, Щегловском и Кузнецком, и производится нанесение нового волостного состава на карту; перераспределение волостей Томского уезда будет закончено в ближайшее время.

2. СОГЛАСОВАНИЕ ХОЗЯЙСТВЕННОЙ РАБОТЫ И БОРЬБА С БЮРОКРАТИЗМОМ И ВОЛОКИТОЙ.

Касаясь вопросов, связанных с деятельностью отдела Управления и других органов сов. власти по согласованию хозяйственной работы, расширению круга государственных работников, по хозяйственному строительству, по борьбе с бюрократизмом, волокитою и хищениями, необходимо отметить следующее:

А. Согласование хозяйственной работы. В свези с постепенно развивающейся работой ЭСО, согласование хозяйственной деятельности сосредоточено в большей своей части в его руках. В некоторых же случаях согласование работы осуществляется путем совместных обсуждений того или иного вопроса в специальных комиссиях и совещаниях.

В качестве примера можно принести отношения Губземуправления и Губпродкома. Параллелизм работы, затрагивающий интересы сельского хозяйства, в силу противоположности основных заданий, создает почти неизбежные трения между земорганами и продорганизацией. Эти трения в данное время путем совместных обсуждений по возможности устраняются. Между прочим, в целях согласования совместной идейной работы в деревне, по предложению Губкома Р. К. П., Губземуправлением и Губпродкомом летом 1922 г. начато издание газеты «Советская Деревня».

Однако указанная несогласованность выявляется еще и теперь в одном из важнейших вопросов сельско-хозяйственной политики—продналоговой кампании. В отношении времени, форм и темпа работы достигнута лишь внешняя согласованность; по существу же таковой нет, что неблагоприятно отражается на состоянии сельского хозяйства.

Несогласованность в действиях и сепаратизм наблюдаются и в среде самих земорганов, в смысле стремления Уземуправлений к самостоятельности и к игнорированию директив губернского центра. Это явление пока не устранено за недостатком сил в ГЗУ.

Б. Расширение круга государственных работников по хозяйственному строительству. В связи с наблюдающимся за последнее время сжатием рабочего аппарата ведомств, происходит отбор самых лучших по работоспособности элементов.

Digital Library (repository)
of Tomsk State University
http://vital.lib.tsu.ru

Это обстоятельство должно быть признано смягчающим остроту нужды в соответствующих своему назначению работниках.

Зато, если, с одной стороны, губернские учреждения легко могут расчитывать на заполнение своих штатов работниками более или менее высокой квалификации, то учреждения уездного масштаба, отдаленные от губернского центра, продолжают ощущать значительную нужду в них; сельские же местности испытывают необходимость даже в хорошо грамотных работниках, не говоря уже о специалистах.

В силу этого, встающий перед многими учреждениями вопрос о пополнении своего рабочего состава кадрами новых работников получает свое разрешение в устройстве специальных курсов. Таковы, напр., мероприятия Губпродкома и Губфинотдела по подготовке сотрудников налогового дела.

Значительным препятствием для достижения этих целей является недостаток средств. В первом отчете на это особенно сильно указывала РКИ. В настоящее время Губземуправление заявляет, что оно до сего времени за отсутствием средств не может создать работоспособного персонала.

Касаясь вопроса о расширении круга работников в области земледелия по партийной линии, ГЗУ констатирует чрезвычайно слабое снабжение земельных органов партийными силами. Несмотря на свои требования, ГЗУ не получило за истекший год пополнения партийными людьми, способными занять руководящие должности. Поэтому, в Губземуправлении и в уездных земельных органах непосредственными руководителями большинства отдельных работ являются беспартийные специалисты (агрономы, землеустроители и т. п.), хотя следует отметить, что работа этих беспартийных сотрудников поводов к нареканиям не дает ни в области технической, ни в сфере организационно-административного строительства. Следует отметить, что опыт привлечения беспартийной интеллигенции к руководительской работе дал благоприятные результаты. Что же касается ком. ячеек, то связь их с массой сотрудников ГЗУ слаба, и говорить о каком-либо воздействии их на беспартийных не приходится.

В. Бюрократизм и волокита и приемы борьбы с ними. Рабоче-Крестьянская Инспекция, обязанная по закону наиболее зорко следить за бюрократизмом и медленностью производства дел в учреждениях, еще в первом отчете пришла к выводу, что есть грани, в которых бюрократизм и волокита должны почитаться законными и необходимыми, потому что колоссальный централизованный государственный механизм, с его огромной лестницей инстанций и агентов, немыслим без бюрократизма; грани эти чрезвычайно подвижны и теснейшим образом связаны с экономическими условиями жизни государства, почему и борьба должна сводиться к экономическому восстановлению и расширению местных прав. Действительно, заложенные в новой экономической политике и в учреждении экономических совещаний здоровые начала упрощают аппарат о пользу представления большей инициативы местам. Этим методом наиболее верно могут быть изжиты бюрократизм и волокита. Интересно отметить, что дел о волоките и бюрократизме в бюро жалоб при РКИ в отчетном периоде не возбуждалось.

Приблизительно с той же точки зрения и с той же оценкой подходит и ГЗУ, которое, касаясь причин вызывающих волокиту, отмечает, что его работа и работа уездных земельных органов тормозится чрезмерным обилием требований сверху всякого рода анкет, отчетов, планов работ, смет, отдельных докладов и т. д., часто слишком мелочных и носящих в себе дух бюрократизма и волокиты, заглушающих живую работу. В виду отсутствия сил, многочисленные требования центра зачастую выполняются механически, без достаточной продуманности, несмотря даже на то, что к этой по существу мертвой канцелярской работе привлекаются руководители—специалисты в ущерб их прямому назначению. Живая работа стоит, а бумажное море волнуется и топит все благие начинания местных органов.

Digital Library (repository)
of Tomsk State University
http://vital.lib.tsu.ru

Необходимо отметить, что в связи с установлением судебной ответственности по Уголовному Кодексу за деяния, квалифицируемые, как бюрократизм и волокита, огромное значение в борьбе с указанными явлениями получают судебные органы. Борьба путем судебного разбирательства и применения наказаний по суду, внося большую определенность в понятия бюрократизма и волокиты, позволяет варьировать границы этих понятий в применении к каждому отдельному случаю в зависимости от обстоятельств дела. Такой порядок должен быть признан наиболее нормальным, устраняющим опасность административного усмотрения при разрешении вопросов, отличающихся обилием документальных доказательств, и нуждающихся иногда в весьма солидной критической оценке.

Г. Хищения и борьба с ними. В первом отчете РКИ, говоря о хищениях, признавала, что они приняли огромные размеры, и характеризовала их, как народное бедствие. В настоящее время РКИ, имеющая дело с хищениями при перевозках и на местах отмечает, что хищения при перевозках, еще недавно бывшие почти обыденными явлениями, в настоящее время, благодаря введению системы договоров с возчиками и ответственности их по договору, значительно сократились. Хищения же в кассах, складах и др. хранилищах денежных и материальных ценностей, в особенности продуктов и фабрикатов, до сих пор еще не изжиты. Зло существует весьма устойчиво. Так, напр., только по заготконторам в результате далеко не частых ревизий возбуждено 18 судебных дел против виновных в хищениях.

В учреждениях ГЗУ—госконюшня, губснабзем и лесной отдел—хищения также имели место, но точных сведений о размерах похищенного дать невозможно, так как сравнительного учета имущества не велось, а отчетность данных учреждений оказалось чрезвычайно запутанной.

Случаи хищений и аналогичных с ними злоупотреблений отмечены также в отчетах и других ведомств и организаций, как, напр., Губнарсвязь, Губсоюз и проч.

В качестве мер борьбы учреждения правильно выдвигают не только повышение судебных репрессий за расхищение народного богатства, но и общие предупредительные меры в виде повышения оплаты труда рабочих и служащих, повышения их культурного уровня, премирования за экономное расходование продуктов и сбережение средств производства.

Конечно, обсолютное искоренение этого зла вряд ли может быть достигнуто, так как, помимо злой воли, остается еще масса мелких, на первый взгляд незаметных причин в виде дефектов организаций учреждений, что создает благоприятную обстановку для хищений и других злоупотреблений. К таким дефектам нужно отнести отсутствие точного учета имущества и других материальных ценностей, слабое ведение отчетности, несвоевременность ее, малочисленность и запоздалость выступлений контрольных органов и пр.

Однако, стремление к сведению этих злоупотреблений до минимума составляет задачу момента, и принимаемые предупредительные и карательные меры уже начинают давать свой благоприятный результат.

3. ДЕЯТЕЛЬНОСТЬ ИСПРАВТРУДОТДЕЛА.

I. Общая характеристика мест заключения. В ведении Томского Губернского Управления местами заключения состоят 6 мест лишения свободы, из которых 2 находятся в г. Томске, одно в Мариинске и 3 близ г. Томска. Преобладающее количество следственных заключенных находится в одном из Томских и Мариинском домах заключения. Главная масса срочных заключенных предназначена к содержанию в другом Томском месте заключения, исправительно-трудовом доме. Как исправительно-трудовой дом, так и дома заключения представляют собою общие места заключения и по принятому в них режиму существенно отличаются от мест заключения особого типа. Этих последних три—Еловская и Заварзинская с.-хоз. колонии и трудовой дом для несовершеннолетних, лишенных свободы. Обе колонии по своему назначению являются переходной ступенью от режима общих мест заключения к более ослабленному содержанию и представляют самостоятельные пени-

Digital Library (repository)
of Tomsk State University
http://vital.lib.tsu.ru

тенциарные учреждения, где содержатся лишь срочные заключенные и при этом из образцового разряда. Основным занятием этих колоний являются сельско-хозяйственные и полевые работы, которые исполняются исключительно трудом заключенных. Трудовой дом для несовершеннолетних есть воспитательное учреждение для трудноисправимых подростков в возрасте от 14 до 16 лет, приговоренных народными судами за общеопасные деяния к лишению свободы.

II. Деятельность мест заключения. Работа пенитенциарных учреждений выразилась за отчетный период времени в нижеследующих действиях.

А. Надзор за несовершеннолетними преступниками. Особо касаясь мест заключения для несовершеннолетних преступников, можно сказать, что общий надзор, за ними осуществляется надзирательским персоналом; в случае же обращения малолетних на какие-либо работы, надзор за ними поручается старшим надежным рабочим. Для развития в несовершеннолетних детях трудовых навыков, кроме детского исправтруддома, организуются сапожная и столярная мастерские; используются с той же целью имеющиеся в распоряжении Управления сельско-хозяйственные фермы, при чем для углубления продуктивности работы и сообщения детям основ улучшенного ведения сельского хозяйства, предлагается ввести преподавание основ агрономии. Имея в виду общее поднятие образовательного уровня заключенных детей, Управление организовало школьные занятия с программой преподавания применительно к школе первой ступени, с добавлением некоторых предметов (черчения, гигиены и пр.).

К сожалению, эти меры, сами по себе весьма важные и необходимые, могут не принести всех желательных результатов, т. к. наблюдение за жизнью детей, отбывших срок наказания, не поставлено, и попечительства о малолетних преступниках, выпущенных из мест заключения, не организованы. Это обстоятельство следует считать крупным дефектом организации тюремного дела. Другим дефектом необходимо признать отсутствие в зданиях общих мест заключения специально приспособленных для несовершеннолетних помещений, чем затрудняется распределение детей по возрастным группам и даже по полу.

Краткая характеристика заключен. несовершеннолет. выражается след. цифрами.

Наименование мест заключения несовершеннолетних.	На какое чис. рассчитано каждое место заключение.	Сколько лиц наход. в мест. закл. несовершеннол.			ИЗ НИХ ДЕТЕЙ.												Распред. заключен. по возрасту.					
		Мужск.	Женск.	Обоего пола.	Рабочих.		Крестьян		Интеллигенции.		Нетрудонаселен.		Прочих.		Неизвестных.		От 12 до 14 лет.		От 14 до 16 лет.		От 16 до 18 лет.	
					м.	ж.	м.	ж.	м.	ж.	м.	ж.	м.	ж.	м.	ж.	м.	ж.	м.	ж.	м.	ж.
Томский труддом несов. лишен. своб.	40	6	1	7	—	—	4	1	1	—	—	—	1	—	—	—	—	—	5	1	1	—
Томский исправтруддом	—	6	1	7	2	—	3	1	—	—	—	—	1	—	—	—	—	—	—	—	6	1
Томский дом заключения	—	16	7	23	8	4	5	2	1	—	—	—	2	1	—	—	—	—	—	—	16	7
Мариинский дом заключения . . .	—	7	2	9	2	1	5	—	—	—	—	—	—	1	—	—	—	—	1	1	6	1
ВСЕГО . .	—	35	11	46	12	5	17	4	2	—	—	—	4	2	—	—	—	—	6	2	29	9

Б. Контроль за содержанием преступников. Контрольная часть наблюдала за законностью содержания заключенных в местах лишения свободы, правильностью исчисления сроков наказания и вела статистику движения заключенных, числа больных, смертности и хода эпидемических заболеваний. Сведения о движении заключенных за отчетный период приводится ниже (прил. 1-е на стр. 334—335).

В. Распределительные функции. Распределительная комиссия осуществляет общее наблюдение за исправлением и перевоспитанием заключенных. Сообразуясь с успехами в порученных им работах и степенью исправления поведения, распре-

Digital Library (repository)
of Tomsk State University
http://vital.lib.tsu.ru

делительная комиссия предоставляет им следующие привиллегии и льготы: 1) условно досрочное освобождение, 2) перевод в другое место заключения по выбору и желанию самого заключенного, 3) краткосрочные отпуски от 7 до 14 суток в год, 4) непосредственные свидания с родными и близкими лицами и 5) перевод из общих мест заключения в сельско-хозяйственные трудовые колонии. Более подробные сведения деятельности распределительной комиссии приводятся ниже (приложение 2-е на стр. 336—337).

Г. Учебно-воспитательная деятельность мест заключения. Для достижения учебно-воспитательных целей во всех местах лишения свободы Томской губ. учреждены школы грамоты, где обучение ведется педагогами из заключенных. Кроме преподавания общеобразовательных предметов, в названных школах для заключенных читаются лекции по политическим вопросам, сельскому хозяйству, кооперации, а также происходит обучение различным ремеслам, при чем практическую подготовку по тому или иному ремеслу желающие могут получить в мастерских под руководством опытных инструкторов. В частности при Томском домзаке имеются драматическая и музыкальная художественные студии и класс иностранных языков, где преподавание ведется под руководством сведующих по этим знаниям лиц. Каждая школа имеет свою библиотеку—при Томском домзаке в 5500 томов, Томском исправительно-трудовом доме в 2000 томов и Мариинском домзаке в 400 томов. В целях достижения художественного развития и политического воспитания при каждом месте заключения имеются театры, где ставятся как драматические, так и оперные спектакли. Деятельность школы и театра выразилась в следующих результатах: 1) из общего количества неграмотных заключенных в 930 человек за 1921-22 г.г. научились, читать, писать, познакомились с 4-мя действиями арифметики, прослушали ряд лекций по общеобразовательным, профессиональным и политическим вопросам 295 человек; 2) художественно-музыкальную и драматическую студии, а также класс иностранных языков прошли 30 человек, 3) выучились различным ремеслам 97 человек, 4) библиотеки домов заключения выдали за тот же период времени 60.000 книг, 5) театры поставили для заключенных 85 спектаклей и концертов, для общественных организаций 15, благотворительных 15 и 18 спектаклей на городских сценах для поддержания своего материального фонда и покрытия расходов по изготовлению театральных декораций и бутафории. Вместе с тем в местах заключения начала развиваться и литературная деятельность. Уже приступлено к изданию журнала «Заключенный», где будут помещены по различным вопросам статьи, написанные самими заключенными. На ряду с этим, по заказам различных учреждений и должностных лиц, в домах заключения исполнялись такие работы, как съемки и вычерчивание технических планов, изготовление различных портретов, исполнение различных диаграмм, схем, художественных программ, плакатов, афиш, переписки нот, пьес, ролей, транспозиции нот и т. д., при чем все эти работы исполнялись с предоставлением возможности изучать их тем лицам, которые ими заинтересовались, и с вербовкой по этим работам последователей.

Д. Организация труда заключенных. Для использования сил и знаний заключенных в различных отраслях труда в местах заключения организованы кустарным способом мастерские—портняжные, сапожные, шорные, посадочные, столярно-плотничные, слесарно-кузнечные, бондарные, картонажно-переплетные, ткацкие, пимокатные, модельные, прачечная, химическая лаборатория, веревочное производство и др.. Помимо мастерских, заключенные работают также и на внешних работах по выгрузке и нагрузке разного рода грузов на станциях и пристанях. Результаты внутренних и внешних работ дают возможность окупить своими средствами около 50% расходов по содержанию заключенных. При этом следует иметь ввиду самые неблагоприятные условия, сопровождающие за последнее время работы заключенных, напр., сокращение области внешних работ, строгая изоляция некоторых заключенных, наличие подследственных, освобождаемых от работ, малочисленность конвойной команды, конкуренция свободного труда и проч. Характеристика труда заключенных с указанием заработанных сумм приводится ниже.

Ведомость заработных сумм.

Название работ.	ЗА ВРЕМЯ с 1-х—1921 по 1-IV—1922 г. отчислено.				
	Общее количество суток, проведенных заключенными.	Количество поденщин.	Стоимость работ.	Из общей стоимости отчислено.	
				В § 37 ст. 10*).	В § 27 ст. 13*)
Портновская маст.	—	2896	12089104—40	4646084—32	1461153—
Сапожная »	—	13684	477509422—	285256654—47	78910457—
Столярно-плотн. »	—	3490	57438857—20	15418613—87	20149606—
Шорная »	—	2712	110678254—46	39593245—63	19095534—
Переплетная »	—	1290	20157885—20	8089347—75	2020737—
Пимокатная »	—	1557	9400305—50	5277764—68	1004052—
Химическ. лаборат.	—	875	49743250—	45927382—	12760—
Посадочная маст.	—	756	92318675—	52075391—	72911—
Токарная »	—	51	1996—80	764—20	—
Модельная »	—	—	—	—	—
Труд. Бюро	—	—	—	—	—
Прачешная	—	—	—	—	—
Женское рукод.	—	45	148084—	31308—	837—
Слесарно кузн.	—	4245	22201032—20	9062887—95	2222704—
Внешняя работа	—	57785	1559331284—06	574505203—28	345049—
Внутрен. »	—	10619	38783684—90	15211018—48	—
Хозяйств. плат. раб.	—	9247	12339668—78	12339668—78	—
» бесплат.	—	60003	—	—	—
Всего дензн. 1921 г.	334498	169435	2462141504—50	1067435334—41	478853061—
» 1922 г.	—	—	246214	106744	478

ЗА ВРЕМЯ с 1-IV по 1-VIII—1922 г,				
Общее количество суток, проведенных заключенными.	Количество поденщин.	Стоимость работ.	Из общей стоимости отчислено.	
			В § 37 ст. 10.	В § 27 ст. 13.	В § 37 ст. 7.
5981863—08	—	1440	39119—60	10942—38	14610—25	13566—97
113342310—13	—	5910	131556—13	50996—67	24636—01	55923—45
21870636—88	—	3904	35628—20	9103—75	10428—25	16096—20
51989473—96	—	2848	84414—05	33073—74	10185—05	41155—26
10047799 95	—	501	4343—70	128016	1798—30	1265—24
3118488—10	—	268	1000	100	600	300
2536735	—	351	17970	16088—25	428	1453—75
33022140	—	1436	117895	36116—32	38416—60	43362—08
1232—60	—	85	2—40	1—10	50	80
—	—	149	846—50	379	83	384—50
—	—	87	101	40	10	51
—	—	1567	187847	71703—40	76520—15	39563—45
33076	—	212	5—70	2—99	75	1—96
10915439—80	—	3495	36473 -30	13737—74	12450—30	10385—26
639421248—78	—	41910	982037—94	308030—27	341794—25	332213—42
23572666—42	—	8769	115147—53	56852—13	—	57295—40
—	—	6774	8628—42	8528—42	—	100
—	—	51944	—	—	—	—
915853108—70	284168	131650**)	1763016—47	616876—32	532021—41	613118—74
91585	—	—	—	Дензн. вып. 1922 г.	—	—

*) Деньги за стоимость материалов и стоимость рабочей силы, за вычетом из последних удержаний в доход казны, с заключенных за их содержание в местах заключения.

**) Деньги составляющие валовой доход (аммортизация, организационные и накладные расходы). Количество занятых из общего числа заключенных составляют 50—65%.

*) Деньги удержанные с заключенных за их содержание в местах заключения.

**) Количество занятых из общего числа заключенных составляет 46%.

Digital Library (repository)
of Tomsk State University
http://vital.lib.tsu.ru

Digital Library (repository)
of Tomsk State University
http://vital.lib.tsu.ru

Е. Расходы по содержанию Исправтрудотдела. За время с 1-го апреля по 1-е октября 1922 г. на содержание Управления местами заключения и самих мест заключения получено и израсходовано:

Статьи расхода.	Получено и израсходовано (в денэнаках 1922 года).		
	Из кредитов сметы Наркомюста.	Из местных средств.	ВСЕГО.
По содержанию личного состава Управления и приобретению канцелярских принадлежностей	140.095	—	140.095
По содержанию а) мест заключений губернии.	124.525½	1 698.981	1.823.506½
б) заключенных	95 724	19.000	114.724
в) помещений	16.707½	292.350	309.057½
г) хозяйственн. обозов	4.480	—	4.480
По оборудованию и содержанию мастерских с.-хоз. колоний и ферм.	42.863	61.669	104.532
По организации и ведению работ	4.250	—	4.250
ИТОГО	428.645	2.072.000	2.500.645

До 1-го июня 1922 г. содержание Управления и мест заключения относилось на средства государства по смете Наркомюста, а с 1-го июня на местные средства, за исключением, гл. об., личного состава Управления.

Ассигнование кредитов производилось зачастую несвоевременно и крайне в ограниченном размере, что в значительной степени неблагоприятно отразилось на деле. Питание заключенных в отчетном периоде нельзя признать удовлетворительным.

Ж. Хозяйственная часть Исправтрудотдела. Количество пайков, отпускаемых для губернии, не совпадало с наличием заключенных, и норма пайка была на 50% меньше, чем в 1921 г. Предпринятые администрацией меры по улучшению питания заключенных путем приобретения продуктов в счет заработной платы далеко не достигли целей нормального питания заключенных. Для примера приводится следующая таблица.

	МЕСЯЦЫ 1922 ГОДА.					
	Январь.	Февраль.	Март.	Апрель.	Май.	Июнь.
Число заключенных	1767	1792	2045	1798	1700	1510
Продпайков, отпускаемых по госснабжению	800	900	1020	1020	1016	1016
Доля пайка на каждого заключенного.	0,45	0,50	0,49	0.56	0,59	0,67

Digital Library (repository)
of Tomsk State University
http://vital.lib.tsu.ru

	МЕСЯЦЫ 1922 ГОДА.					
	Январь.	Февраль.	Март.	Апрель.	Май.	Июнь.
Хлеба в месяц на каждого заключенного	10,12 ф	11,25 ф.	11,02 ф.	12,60 ф.	13,27 ф.	15,07 ф.
Количество продуктов, полученных в счет заработной платы. .	675,9 ф.	475,28 ф.	532,39 ф.	3612,8 ф.	289,15 ф.	192,1 ф.
Количество в долях заработ. прод. по отношению к госнабжен .	1,50	0,93	0,92	0,63	0,50	0,33
По отношению к фактически израсходованному	0,60	0,40	0,48	0,38	0,33	0,25
Норма пайка, фактически выдаваемая на каждого заключенного, в % от	0,73	0,96	0,94	0,92	0,90	0,89
Хлеба	16,46	21,75	21,32	20,80	20,25	29,32
Число заключенных, получающих хлеб по следующ норма: 1/2 ф.	685	1292	1410	1203	1234	1136
3/4 »	54	47	47	40	36	112
1 »	911	103	314	442	297	79
1 1/2 »	56	350	284	107	119	158
»	61	—	—	6	14	25

Вещи для заключенных ниоткуда не отпускаются. Приобрести таковые или изготовить хозяйственным способом невозможно за неимением материалов и средств, и все время заключенные обходились жалкими остатками некоторых вещей, например: рубах, брюк, бушлатов и пр., но и эти остатки уже совершено изсякли, и места заключения находятся в безвыходном положении. Обуви совершенно не имеется, и большинство заключенных, ввиду этого, нельзя использовать для внешних работ. Топливом места заключения совершенно не обеспечены.

3. Ремонтные работы. Сметой ремонтно-строительных работ предусматривались следующие работы.

№№ по порядку.	Наименование мест заключения.	Текущий ремонт в куб. саженях.	Капитальн. ремонт. в куб. саж.	Постройки в куб. саж.	Примечание.
1	Исправтруддом Томский . . .	3785.00	630,00	120,00	Разработка, перевозка и сборка барака для надзора.
2	Домзак Томский.	4069.00	—	—	
3	» Мариинский	1905.00	—	—	
4	Еловская и Заварзинская с.-х. колонии и Труддом для малолетних	200.00	—	—	
	ИТОГО. . . .	9959.00	630.00	120.00	

Digital Library (repository)
of Tomsk State University
http://vital.lib.tsu.ru

Выполнено:

№№ по порядку.	Наименование мест заключения.	Текущий ремонт в куб. саженях.	Капитальн. ремонт в куб. саж.	Постройка в куб. саж.	Примечание.
1	Исправтруддом Томский . . .	3310,00	—	120,00	
2	Домзак Томский	3000,00	—	—	
3	Домзак Мариинский	1500,00	—	—	
4	Еловская и Заварзинская с.-х. колонии и труддом для малолетних	180,00	—	—	
	ИТОГО . . .	7990,00	—	120,00	

И. Врачебно-санитарный надзор за местами заключения. В домах заключения г. Томска и г. Мариинска имеются свои больницы, которые в медико-санитарном отношении находятся в непосредственном подчинении Губздравотдела, согласующем свои действия с соображениями администрации мест заключения. Максимальное количество мест в больницах расчитано на 164 человека, в действительности, в среднем в больницах находятся на излечении до 361 человека, не считая слабосильных, выздоравливающих, для которых приспособлены особые помещения в бараках. Питание для больных заключенных получается, и при этом не всегда своевременно, из Губздравотдела, при чем количество выдаваемых пайков гораздо меньше общего числа больных заключенных, ввиду чего недостаток питания восполняется из общего фонда мест заключения. Кроме того, не имеется никаких диэтических продуктов, как-то. манной крупы, рису и т. д., безусловно необходимых для питания больных. Помимо недостаточного питания, на заболеваемость влияет и то обстоятельство, что в дома заключения г. Томска препровождаются из других губерний пересыльные заключенные, каковые, получая дома, а в особенности в пути следования различные заболевания, прибывают в Томск уже хилыми и больными.

В целях предупреждения развития заболеваемости медицинским персоналом ежедневно производится обход камер в местах заключения для удостоверения, нет ли заболевших среди заключенных. Помимо этого, производится ежедневно амбулаторный прием больных заключенных. Независимо от этого, раз в месяц производится медицинский осмотр всех заключенных. Все вновь прибывающие в дома лишения свободы помещаются в особые камеры, где выдерживают 2-х недельный карантин, после чего распределяются по соответствующим камерам. Вещи заключенных, как вновь прибывающих, так и убывающих, дезинфецируются в особо устроенной серной камере. Около трех раз в месяц для заключенных устраивается баня, где они по возможности получают чистое белье. В камерах два раза в неделю производится мытье полов и уборка, при чем вещи заключенных выносятся во двор для чистки и проветривания. Движение заболеваемости и смертности среди заключенных за отчетный период видно из приводимой ниже таблицы.

ВЕДОМОСТЬ

о движении больных при местах заключения Томской губернии за период времени с 1/x-21 г. по 1/x-22 года.

	Число амбулаторных посетителей.	Число стационарных больных.	Число больных детей.	Прибыло.	Выбыло.	Движение заболеваемых. Заболело.	Выздоровело	Умерло.	Количество умерших.	% смертности.	Норма продовольственного пайка. Мука.	Крупа.	Соль.	Масло-рыба.	Жир.	Сахар.	Количество отпускаемых пайков.
За 1-е полугодие:																	
1921 г. Октябрь	3397	173	3951	109	108	8	1	—	1	0,6							170
1921 г. Ноябрь	4052	289	6461	219	123	15	4	3	13	4,5							220
1921 г. Декабрь	4541	451	9122	411	339	89	31	10	43	9,5							320
1922 г. Январь	4522	375	8686	306	317	138	93	35	71	18,9	22 1/2 ф	5 ф.	1 1/2 ф.	10 ф.	1 1/2 ф	72 з.	247
1922 г. Февраль	4363	385	8594	306	217	143	126	29	67	17,4							250
1922 г. Март	5381	405	8381	359	341	173	128	32	113	27,9							270
	25256	2078	45198	1710	1445	566	393	109	308	—	—	—	—	—	—	—	1477
За 2-е полугодие:																	
1922 г. Апрель	4197	340	7963	307	222	171	127	38	112	32,9							257
1922 г. Май	3664	357	8640	434	341	181	172	33	102	28,5							252
1922 г. Июнь	3973	383	7867	472	415	111	119	31	94	24,5							235
1922 г. Июль	3921	445	9401	414	381	51	66	17	64	14,4	22 1/2 ф	5 ф.	1 1/2 ф.	10 ф.	1 1/2 ф.	72 з.	240
1922 г. Август	3590	437	8072	297	316	73	52	22	64	16,9							212
1922 г. Сентябрь	2914	291	7150	152	191	41	27	8	30	10,3							230
	22259	2253	49093	2076	1866	628	563	149	464	—	—	—	—	—	—	—	1426
ВСЕГО	47515	4331	94291	3786	3311	1194	956	258	772	—	—	—	—	—	—	—	2903

Digital Library (repository) of Tomsk State University http://vital.lib.tsu.ru

Digital Library (repository)
of Tomsk State University
http://vital.lib.tsu.ru

К. Сельско-хозяйственные рабочие колонии. Управление местами заключения имеет в своем распоряжении три сельскохозяйственных трудовых колонии, расположенных близ Томска—Заварзинскую и Еловскую сельско-хоз. фермы, исправительной трудовой дом для несовершеннолетних заключенных, а также садоводство и цветоводство. Данные сельско-хозяйственные предприятия поступили в ведение Исправтрудотдела в самом плачевном состоянии, с разрушенными или сожженными постройками, расхищенным живым и мертвым инвентарем. С 1920 г. до начала отчетного периода по данным колониям производилась, главным образом, организационная работа. В отчетном же периоде Исправтрудотдел уже имел в них посевы хлебов и огородных культур, а также поставил скотоводство, свиноводство, овцеводство, птицеводство и пчеловодство.

Всего засеяно было десятин:

Наименование колоний.	Ржи.	Клевера и тимоф. травы.	Пшен.	Овса.	Картофеля	Гречи.	Гороху	Конопли и льна.	Проса.	Итого.
Еловская	35	14,5	12	39,6	16,5	7,7	2,5	2,11	2,6	132,51
Заварзинская	12	10	6,7	23,5	6,5	3	3,25	2,75	—	67,7
Трудом	—	—	4,5	—	2,0	2,0	1,0	—	0,75	10,25
ВСЕГО	47	24,5	23,2	63,1	25,0	12,7	6,75	4,86	3,35	210,46

Под огородные культуры было занято:

Еловская колония	3,6	дес.
Заварзинская »	9,6	»
Трудом »	1,5	»
Садоводство »	7,5	»
Всего . . .	22,5	дес.

Кроме того, садоводство имеет оранжерею в 60 кв. саж., 1 фонарь в 30 кв. саж. и до 200 парниковых рам. При нем находится кустарно-гончарный завод с производительностью 10.000 шт. гончарных изделий в год.

Что касается животноводства, то, помимо того, что в трудовых колониях производится культивирование пород скота, таковой служит также и хозяйственным целям.

На 1-ое октября по колониям числилось:

Наименование колоний.	Лошадей.	Коров дойн.	Нетелей.	Быков.	Телят.	Овец.	Свиней.	Птицы (гусей, кур, уток).	Пост. на зимов. ульев.	
									Рамочных.	Колодок.
Еловская	38	6	2	3	10	95	31	42	14	5
Заварзинская	20	20	—	1	8	36	6	57	—	—
Трудом	6	4	1	1	—	—	2	19	—	—
Садоводство	4	—	—	—	—	—	—	—	—	—
ИТОГО	68	30	3	5	18	131	39	118	14	5

Digital Library (repository)
of Tomsk State University
http://vital.lib.tsu.ru

Указанного количества живого инвентаря, конечно, недостаточно, и Исправтрудотдел принимает меры к улучшению этой стороны хозяйства колоний.

Главнейшие предметы оборудования мертвым инвентарем сводились к следующему. Фермы имели.

Наименование колоний.	Молотильн. машин сист. Эльворти.	Рядовых сеялок.	Молотилки конные.	Борона «Зигзаг»	Жаток самосбросок.
Еловская	1	2	—	—	-
Заварзинская	—	—	1	2	1

На работах в колонии было занято заключенных: в Еловской ферме 75 чел., в Заварзинской—45 чел., в труддоме 17 чел. взрослых, 20 чел. детдома и 4 заключенных несовершеннолетних, в садоводстве—15 чел.

В заключение необходимо указать, что постановка с.-х. труда заключенных и общая организация трудовых колоний имеет тенденцию постепенно развиваться и улучшаться.

Digital Library (repository)
of Tomsk State University
http://vital.lib.tsu.ru

Приложение 1-ое к очерку «деятельности исправтрудотдела».

ВЕДОМОСТЬ

движения заключенных по местам заключения Томской губернии за период времени с 1/х-1921 года по 1/іх-22 года.

Томский исправтруддом.

ЗА ПЕРВОЕ ПОЛУГОДИЕ С 1/х-21 ПО 1/іv-22 ГОДА.

	Состояло.	Прибыло.	Выбыло.	Состоит.
1921 год.				
На 1/х	705	396	337	764
» 1/хі	764	537	400	901
» 1/хіі	901	508	498	911
1922 год.				
На 1/і	911	694	755	848
» 1/іі	848	441	453	856
» 1/ііі	856	451	363	944

ЗА ВТОРОЕ ПОЛУГОДИЕ С 1/іv-22 ПО 1/іх-22 ГОДА.

		м.	ж.	н.	Итого.	м.	ж.	н.	Итого.	м.	ж.	н.	Итого.	м	ж.	н.	Итого.
1922 г. На 1/іv.	Сл.	570	5	10	585	381	3	29	413	273	8	22	303	678	—	17	695
	Ср.	339	2	—	341	175	3	—	178	274	1	—	275	240	4	—	244
	Пер	18	—	—	18	—	—	—	—	12	—	—	12	6	—	—	6
		—	—	—	944	—	—	—	591	—	—	—	590	—	—	—	945
На 1/v.	Сл.	678	—	17	695	271	1	8	280	293	—	11	304	656	1	14	671
	Ср.	240	4	—	244	87	3	—	90	116	1	—	117	211	6	—	217
	Пер	6	—	—	6	—	—	—	—	2	—	—	2	4	—	—	4
		—	—	—	945	—	—	—	370	—	—	—	423	—	—	—	892
На 1/vі.	Сл.	656	1	14	671	328	1	9	338	454	—	9	463	530	2	14	546
	Ср.	211	6	—	217	70	9	2	81	77	2	1	80	205	13	—	218
	Пер	4	—	—	14	1	—	—	1	—	—	—	—	5	—	—	5
		—	—	—	892	—	—	—	420	—	—	—	543	—	—	—	769
На 1/vіі.	Сл.	530	2	14	546	387	1	4	392	470	—	9	479	448	2	9	459
	Ср.	205	13	—	218	102	12	4	118	69	10	1	80	237	15	4	256
	Пер	5	—	—	5	21	—	—	21	11	—	—	11	15	—	—	15
		—	—	—	769	—	—	—	531	—	—	—	570	—	—	—	730
На 1/viii.	Сл.	448	2	9	459	74	9	1	84	138	6	5	149	384	5	5	394
	Ср.	237	15	4	256	91	2	3	96	74	1	—	75	255	15	7	277
	Пер	45	—	—	15	—	—	—	—	12	—	—	12	3	—	—	3
		—	—	—	730	—	—	—	180	—	—	—	236	—	—	—	674
На 1/іх.	Сл.	384	5	5	394	14	—	—	14	160	—	—	160	238	5	5	248
	Ср.	255	15	7	277	158	—	2	160	21	3	—	24	392	12	9	413
	Пер	3	—	—	3	2	—	—	2	—	—	—	—	5	—	—	5
		—	—	—	674	—	—	—	176	—	—	—	184	—	—	—	666

Мариинский домзак.

ЗА ПЕРВОЕ ПОЛУГОДИЕ С 1/х-21 ПО 1/іv-22 ГОДА.

	Состояло.	Прибыло.	Выбыло.	Состоит.
1921 г.				
На 1/х	231	64	99	196
» 1/хі	196	105	43	258
» 1/хіі	258	110	53	315
1922 г.				
На 1/і	315	186	137	364
» 1/іі	364	157	47	474
» 1/ііі	474	164	78	560

ЗА ВТОРОЕ ПОЛУГОДИЕ С 1/іv-22 ПО 1/іх-22 ГОДА.

		м.	ж.	н.	Итого.	м.	ж.	н.	Итого.	м.	ж.	н.	Итого.	м.	ж.	н.	Итого.
На 1/іv.	Сл.	138	4	2	144	99	4	2	105	58	2	2	62	179	6	2	187
	Ср.	379	14	2	395	150	5	—	155	155	3	1	159	374	16	1	391
	Пер	21	—	—	21	—	—	—	—	8	—	—	8	13	—	—	13
		—	—	—	560	—	—	—	260	—	—	—	229	—	—	—	591
На 1/v.	Сл.	179	6	2	187	205	7	—	212	82	4	1	87	302	9	1	312
	Ср.	374	16	1	391	10	—	—	10	232	5	1	238	152	11	—	163
	Пер	13	—	—	13	—	—	—	—	10	—	—	10	3	—	—	3
		—	—	—	591	—	—	—	225	—	—	—	335	—	—	—	478
На 1/vі.	Сл.	302	9	1	312	117	3	—	120	159	5	—	164	260	7	1	268
	Ср.	152	11	—	163	26	4	—	30	83	—	—	83	95	15	—	110
	Пер	3	—	—	3	—	—	—	—	2	—	—	2	1	—	—	1
		—	—	—	678	—	—	—	150	—	—	—	249	—	—	—	379
На 1/vіі.	Сл.	260	7	1	268	103	1	—	104	131	—	—	131	232	10	1	243
	Ср.	95	15	—	110	31	1	—	32	11	—	—	11	115	14	—	129
	Пер	1	—	—	1	—	—	—	—	—	—	—	—	1	—	—	1
		—	—	—	379	—	—	—	136	—	—	—	142	—	—	—	373
На 1/viii.	Сл.	232	10	1	243	67	2	—	69	87	6	—	93	212	6	1	219
	Ср.	115	14	—	129	6	4	—	10	16	—	—	16	105	18	—	123
	Пер	1	—	—	1	—	—	—	—	—	—	—	—	1	—	—	1
		—	—	—	373	—	—	—	79	—	—	—	109	—	—	—	343
На 1/іх.	Сл.	212	6	1	219	83	5	—	88	77	4	—	81	218	7	1	226
	Ср.	105	18	—	123	15	1	—	16	17	2	—	19	103	17	—	120
	Пер	1	—	—	1	—	—	—	—	—	—	—	—	1	—	—	1
		—	—	—	343	—	—	—	104	—	—	—	100	—	—	—	347

Digital Library (repository)
of Tomsk State University
http://vital.lib.tsu.ru

Приложение 2-е к очерку „Деятельность Исправтрудотдела".

В Е Д О М О С Т Ь

о рассмотренных распределительной комиссией при Управлении мест заключений Томской губернии делах, за время с 1-го апреля по 1-е октября 1922 года.

Преступления, за которые были осуждены заключенные.		ОБЩЕЕ ЧИСЛО ЗАСЕ							НИЙ 18. ВСЕГО РАССМОТРЕНО ДЕЛ 1187.															
		Досрочное освобождение (полное).			Обращение на принудител. работы без содержания под стражей. До срока.			Изменение срока наказания с удлин. срока, зачет предв.	Из них														
									Предоставлено отпусков. Удовлетворено.				Переведено в с. х. колонии.		Откомандировано на работы по специальност. в порядке циркуляра от 25/VII 1920 г.		Перечислено в разряд исправляющихся в порядке § 47 пол. об общ. мест. зак.		Прочих (свиданий, прошений, адресов, в др. учреждения и т. п.).		Всего удовлетворено распредел. комиссий.	Всего отклонено распредел. комиссий.
		Удовлетворено распр. комис.	Из них удовлетв. судебн. учрежден.	Отклонено распр. комис.	Удовлетворено распр. комис.	Из них удовлетв. судебн. учрежден.	Отклонено распр. комис.	Удовлетв.	В порядке §§ 37 и 207 пол. об общ. мест заключения.	В порядке экстраординарном.	В том числе отпущено без конвоя.	Отклонено.	Удовлетв.	Отклонен.	Удовлетв.	Отклонен.	Удовлетв.	Отклонен.	Удовлетв.	Отклонен.				
Убийство, покушение на жизнь, нанесение тяжелых ран и увечий.	Муж.	3	—	4	—	—	—	5	—	—	—	—	9	—	—	—	1	—	1	—	19	4
	Жен.	2	—	—	—	—	—	—	—	—	—	—	6	—	—	—	—	—	—	—	8	—
Кража, разбой, грабежи.	Муж.	36	—	18	—	—	—	47	1	—	—	2	106	—	—	2	10	—	2	2	202	26
	Жен.	—	—	—	—	—	—	—	—	—	—	—	1	—	—	—	—	—	1	—	2	—
Должностные преступления.	Муж.	16	—	15	—	—	—	17	2	—	—	—	24	1	6	4	9	1	—	1	74	23
	Жен.	1	—	—	—	—	—	—	—	—	—	—	—	—	—	—	—	—	—	—	1	—
Контр-революц. и прочие государственные преступления.	Муж.	115	—	34	—	—	—	68	3	1	—	—	69	—	—	5	8	—	3	1	267	43
	Жен.	5	—	3	—	—	—	5	1	—	—	—	3	—	—	—	—	—	—	—	14	3
Дезертирство.	Муж.	58	—	4	—	—	—	12	—	—	—	—	16	—	—	—	1	—	1	—	88	4
	Жен.	—	—	—	—	—	—	—	—	—	—	—	—	—	—	—	—	—	—	—	—	—
Прочие преступления.	Муж.	271	—	14	—	—	—	60	—	—	—	—	45	—	1	—	1	—	3	4	385	18
	Жен.	—	—	—	—	—	—	4	—	—	—	—	2	—	—	—	—	—	—	—	6	—
В С Е Г О.	Муж.	499	—	88	—	—	—	209	10	1	—	—	269	1	7	11	30	1	10	8	1035	118
	Жен.	8	—	4	—	—	—	9	1	—	—	—	9	—	—	—	—	—	1	—	31	3
Обоего пола		507	—	92	—	—	—	218	11	1	—	—	278	1	7	11	30	1	11	8	1066	121

Digital Library (repository)
of Tomsk State University
http://vital.lib.tsu.ru

Сведения о деятельности Томского Губернского Управления Уголовного розыска за период времени с 1 января 1921 г. по 1 сентября 1922 г.

ГОДЫ И МЕСЯЦЫ.	Преступления против права имущественного.																																		Преступления против личности.					
	Кражи.								Железно-дорожн. кражи.										Скупка и продажа краденого.		Грабежи и разбои.																			
	Простых.		Со взломом.		Карманных.		Животных.		Жел.-дорожных имуществ.		Багажа.		Пропажа грузов.												отд. лиц.		Совер. бандит.													
													При от. и порче пломб.		При технич. неисправн. в станц.		При исправл. вагонов. и пломб.				Вооружен.		Простых.		Вооружен.		Мошенничество.		Подлог и подделка документов част. лиц.		Растрата.		Присвоение и растрата.		Самоволь. пользование чужим имуществом.		Злоупотребление доверием.		Поджоги.		Истребление.		Повреждение.		Покушение на убийство.		Убийство.		Тел. поврежд. и нанесения над личностью.	
	Заяв.	Расх.	Заяв.	Расх.	Заяв.	Расх.	Заяв.	Расх.	Заяв.	Расх.	Заяв.	Расх.	Заяв.	Расх.	Заяв.	Расх.	Заяв.	Расх.	Заяв.	Расх.	Заяв.	Расх.	Заяв.	Расх.	Заяв.	Расх.	Заяв.	Расх.	Заяв.	Расх.	Заяв.	Расх.	Заяв.	Расх.	Заяв.	Расх.	Заяв.	Расх.	Заяв.	Расх.	Заяв.	Расх.	Заяв.	Расх.	Заяв.	Расх.	Заяв.	Расх.	Заяв.	Расх.
За 1921 г.....	4533	1907	813	307	145	55	1443	461	14	13	—	—	1	—	—		—	—	—	—	372	168	54	31	—	1	—	—	1	1	—	1	—	—	50	45	1	1	1	1	34	24	3	2	1	1	82	67	190	118	8	10
» 1922 г. с 1-го янв. по 1-е сен.	2539	978	429	196	316	100	1181	436	3	3	—	—	—	—	—	—	—	—	26	4	172	56	76	46	—	—	2	3	70	55	16	14	—	—	144	86	12	10	4	4	24	7	—	—	3	—	21	19	109	70	53	45
ИТОГО....	6872	2885	1242	503	461	155	2624	897	17	16	—	—	1	—	—	—	—	—	26	4	544	224	130	77	—	1	2	3	71	56	16	15	—	—	194	131	13	11	5	5	58	31	3	2	4	1	103	86	299	188	61	55

ГОДЫ И МЕСЯЦЫ.	Преступления против личности.						Должностные преступления.										Преступления против порядка управл.								Преступления госуд. и политич.								Воинские преступления.								Общее число задержанных преступников разного рода.			Из них задержано рецидивистов.
	Оскорбление женск. чести (изнасил. и растление.)		Оскорбление словами.		Происшествия с увеч. и смерт. случаями.		Другие преступления против личности.		Взяточничество и вымогательство.		Подлог, хищение и растрата казенного имущества.		Нанесение побоев и оскорбление при исполнен. служ. обязан.		Небрежное отнош. к служеб. обязан. (саботаж, бездеятельность власти).		Другие должностные пост. преступления.		Подделка денознаков.		Подделка правит. бумаг и печатей.		Нар. прав. об движ. почты и телегр.		Незаконное пользование чужим имуществом.		Спекуляция.		Тайное винокурение и торговля спиртом.		Др. преступления против порядка управлен.		Вооруженное восстание.		Контр-рев. заговоры.		Государственная измена.		Шпионаж.		Другие преступл. прот. Советской Республики.		Дезертирство.		Мордерство.		Другие воинские преступления.		Всего преступлений.		Мужч.	Женщ.	Подр.	
	Заяв.	Расх.	Заяв.	Расх.	Заяв.	Расх.	Заяв.	Расх.	Заяв.	Расх.	Заяв.	Расх.	Заяв.	Расх.	Заяв.	Расх.	Заяв.	Расх.	Заяв.	Расх.	Заяв.	Расх.	Заяв.	Расх.	Заяв.	Расх.	Заяв.	Расх.	Заяв.	Расх.	Заяв.	Расх.	Заяв.	Расх.	Заяв.	Расх.	Заяв.	Расх.	Заяв.	Расх.	Заяв.	Расх.	Заяв.	Расх.	Заяв.	Расх.				
За 1921 г....	2	2	6	6	5	5	44	34	42	28	187	125	—	1	55	54	20	8	1	3	28	22	—	—	6	6	38	48	150	147	463	333	—	—	—	—	—	—	—	—	25	9	1	1	—	—	8	8	8845	4051	2601	565	566	212
» 1922 г. с 1-го янв. по 1-е сен.	13	8	10	10	14	14	13	9	19	16	52	46	4	4	9	6	36	16	2	2	2	2	—	—	7	7	—	—	70	66	29	20	—	—	—	—	—	—	1	—	4	4	43	43	—	—	10	7	5086	2328	1840	327	210	243
ИТОГО . .	15	10	16	16	19	19	57	43	61	44	239	171	4	5	64	60	56	24	3	5	30	24	2	—	13	13	38	48	220	213	492	353	—	—	—	—	—	—	1	—	29	13	44	44	—	—	18	15	13931	6379	4441	892	776	455

Digital Library (repository)
of Tomsk State University
http://vital.lib.tsu.ru

ГЛАВА XI.

ДЕЯТЕЛЬНОСТЬ СУДЕБНЫХ ОРГАНОВ.

1. РАБОТА СОВНАРСУДА И РЕВТРИБУНАЛА.

1. Деятельность консультационного подотдела Губюста. За отчетный период консультационным подотделом было удовлетворено 195 требований о назначении общественных защитников в ревтрибунал, нарсуды и особую сессию. Дано 129 заключении и разъяснений по ходатайствам различных учреждений и частных лиц. Ходатайства касались преимущественно вопросов о реквизиции и правах собственности на недвижимость.

Консультантами по оказании юридической помощи было принято 202 просителя, коим написано 67 прошений и жалоб и дано 145 устных советов. По социальному составу лица, обращавшиеся за юридической помощью, распределяются так:

крестьян	57	или	28%
рабочих	37	»	18%
нетруд. эл.	28	»	14%
интеллиген.	52	»	26%
прочих.	28	»	14%

Большой процент обращавшихся за юридической помощью таких незначительных социальных групп, как нетрудовой элемент и интеллигенция, объясняется условиями новой экономической политики. Но надо заметить, что число обращавшихся за юридической помощью значительно уменьшилось по сравнению с прошлым периодом (458 и 202). Это можно объяснить появлением подпольной адвокатуры, сильно развивающейся, как видно из сообщений с мест, по всей губернии. Жалоб на недоступность мест по оказанию юридической помощи не поступало.

Декрет о изъятии ценностей из храмов, несмотря на большое задание, ввиду большого числа храмов, был исполнен отделом в срочном порядке: в течение трех дней все описи церквей, находящиеся в отделе, были пересмотрены, и предметы, сделанные из благородных металлов, извлечены. Ввиду возможных злоупотреблений в отношении верности описей 1920 и 21 г.г., были затребованы описи, составленные до 1917 г. и проверены с позднейшими. Сличение описей некоторых церквей обнаружило неправильные показания, и против причта таких церквей было возбуждено уголовное преследование.

В мае открыты курсы по подготовке судебных работников, в течение месяца успевшие выполнить намеченную программу.

Расцвет новой экономической политики ярко сказался на деятельности нотариата. В отчетном полугодии за совершение договоров, засвидетельствование справок, копий, доверенностей и пр. нотариатом взыскано:

в доход государства	332.012	р.
местного сбора	323.947	»
канцелярской пошлины	8.490	»
гербового сбора	65.496	»
Итого	729.945	р. в зн. 22 г.

Прошлое же полугодие дало только 10.739 руб.

Digital Library (repository)
of Tomsk State University
http://vital.lib.tsu.ru

II. Деятельность судебно-следственного подотдела Губюста. Судебно-следственный подотдел прежде всего обратил внимание на снабжение мест законодательным материалом, считая это предварительным условием правильного проведения в жизнь законности.

Стремясь усилить авторитет нарсуда среди массы в смысле воздействия на ее психику, отдел подчеркивал необходимость торжественности и некоторой доли декоративности в обстановке комнаты судебных заседаний.

Надзор и контроль за деятельностью судработников привел к замене в Томске и Томском уезде некоторых нарсудей новыми. Было произведено пять ревизий нарсудов. Надзор за скорым рассмотрением арестантских дел, в частности, за правильностью содержания под стражей заключенных выразился в пяти обследованиях мест заключения и арестного дома милиции. (В прошлом периоде было всего одно обследование). Неправильности содержания под стражей немедленно устранялись. О долгом содержании под стражей следственных заключенных неподведомственным Губюсту учреждениям ставилось на вид,—в отношении же нарсудов было предложено рассмотреть арестантские дела в первую очередь. Последние обследования показывали исполнение местами этого циркуляра. На приговоры нарсудей, присылаемые в копиях в Губюст, отделом было принесено 11 кассационных протестов, как на несоответствующие законоположениям. Для введения единообразия в карательной политике, для сближения и установления контакта отдела с нарсудами и выяснения их нужд, в отчетном периоде было созвано 3 совещания и один съезд нарсудей по дезертирским делам.

Для приближения деятельности органов юстиции к массам, ознакомления масс с революционой законностью отделом помещались в местной газете статьи информационного характера, приговоры по характерным большим делам и проч.

С другой стороны, отдел следил за всеми заметками и сообщениями лиц, указывающих на преступные деяния, немедленно приступая к возбуждению предварительного следствия по указанным заметкам.

С целью помощи голодающим Поволжья были введены штрафы, как мера наказания; поступило:

по городу Томску	248.000.000 руб., 33 п. картофеля, 23 п. муки, лошадь, экипаж со сбруей, 2 овцы.
» Томскому уезду.	8.200.000 руб., 3 пуда овса, 1 п. рыбы, корова, овца, золотое кольцо, 18 пуд. муки.
» Мариинскому уезду	34.235.000 руб.
» Кузнецкому »	7.213.200 руб.
» Щегловскому »	900.450.000 руб. и 37 п. муки.

В неделю помощи голодающим детям штрафы зачислялись на счет Наробраза. Пока сведения имеются относительно г. Томска: сдано в финотдел 101.440.000 р. сов. знаками и 60 копеек серебром. По 100 подписным листам поступило только 13.780.000 р. (все цифры в знаках 21 года).

Мероприятия по борьбе с детской преступностью шли по двум плоскостям—путем создания, совместно с исправительно-трудовым отделом реформатория и проектирования нарсуда по делам несовершеннолетних, с одной стороны, и привлечения нарсудов на помощь комиссии по делам о несовершеннолетних—с другой.

Уже начавший функционировать реформаторий рассчитан на 50 человек, но в будущем предполагается его расширение. Находящийся в нескольких верстах от города, среди леса, с примыкающими полями и огородами, он имеет сельско-хозяйственную часть, где малолетние преступники, наравне с педагогическим воздействием, приобретают трудовые навыки. Тюремного режима нет, малолетние отпускаются в город к родным и знакомым, и тот факт, что они аккуратно являются с «воли», свидетельствует о правильной постановке дела в реформатории. Колония обслуживается лучшими силами заключенных из домов заключения и, таким образом,

Digital Library (repository)
of Tomsk State University
http://vital.lib.tsu.ru

является для них переходной ступенью от заключения к свободе. Имеющимися при колонии педагогами дети с осени будут обучаться грамоте и ремеслам.

Проэктированный нарсуд по делам несовершеннолетних не проведен в жизнь за отсутствием средств у Губисполкома, на содержание которого перешли с 1 июня все нарсуды и следователи губернии.

Чтобы не разбрасывать дела малолетних по всем районам, один нарсуд Томска и Томского уезда был назначен для рассмотрения этих дел. Сам отдел строго следил за тем, чтобы ни одно дело несовершеннолетних не рассматривалось помимо комиссии, а также наблюдал за правильностью содержания их под стражей в период отсутствия реформаториума, когда малолетние преступники содержались в общих местах заключения с изоляцией от взрослых. Благодаря тому, что осуждение на короткий срок в реформаториум не дает воздействия на психику малолетнего, отдел предложил нарсудам осуждать к пребыванию в реформаториуме не меньше, чем на два года, в случае тяжкого преступления и признания натуры преступника глубокоиспорченной. При отсутствии указанных признаков—ограничиваться выговором, отданием в школу и под надзор родителей.

Из других мероприятий единичного характера выделяется постановление отдела концентрировать в одном нарсуде все дела, посылаемые от Рабкрина, куда инспекция могла бы посылать своего представителя на любое судебное заседание для контроля.

Весьма тяжело отразилось на жизни органов юстиции сокращение штатов, какое провела местная бюджетная комиссия при Губэсо. Помещаемая таблица показывает это.

НАИМЕНОВАНИЕ ГОРОДОВ И УЕЗДОВ.	НАРОДНЫЕ СУДЫ.			СЛЕДОВАТЕЛИ.		
	До сокращен.	После сокращен.	% сокращения.	До сокращен.	После сокращен.	% сокращения.
гор. Томск	8	4	—	3	2	—
Томский уезд.	10	5	—	10	4	—
Мариинский уезд.	7	4	—	6	2	—
Кузнецкий »	6	3	—	4	1	—
Щегловский »	5	3	—	1	1	—
И т о г о	36	19	47	24	10	58

Комиссия пошла еще дальше, к сокращению штатов канцелярии. У нарсудьи был штат—секретарь, помсекретаря, корреспондентка, сторож-курьер; оставлен один секретарь и, по нарсудам города Томска, курьер; следователям же штата канцелярии не оставлено.

Желая довести до минимума расходы на органы юстиции, Губисполком внес новшество, напоминающее порядок дореволюционного времени: камера нарсуда и следователя должна быть при квартире судебного работника, чем устранялся вопрос о снабжении дровами, электричеством и найме специального сторожа по помещению. Судебные работники будут получать квартирные в размере от 15 до 25% оклада.

Указанные сведения о размере сокращения, производимого Губисполкомом, должны внушить опасения за будущее органов юстиции. Отдел обратился в Наркомюст с просьбой о взятии на госснабжение хоть двух нарсудей и следователей, полагая, что при создавшихся условиях работы правильное функционирование нарсудов будет нарушено, как показал опыт сокращения по наказу ВЦСПС.

При исполнении этого сокращения отделу пришлось сразу натолкнуться на массу трудностей, как при составлении дислокации, так и при новых назначениях

Digital Library (repository)
of Tomsk State University
http://vital.lib.tsu.ru

судработников. Пришлось упразднить дезертирские камеры нарсуда, исполняющие важную работу по укреплению красной армии, нарсуд по делам военнослужащих, деятельность которого весьма характерна. Ввиду плохих территориальных условий нарсуды пришлось распределить по губернии, не взирая на количество неоконченных производством дел. Так, есть участок, в котором таких дел будет 2411 (1 р. Том. уезда). Оставляя по сокращению на службе только членов РКП, отделу приходилось не считаться с их нежеланием на перевод в другое место, наприм., в глухой Нарым, а в силу партдисциплины перебрасывать. Этот порядок несет в себе крупный дефект: переведенные помимо их желания нарсудьи не будут, конечно, добросовестно относиться к возложенной на них работе, что сразу отразится на количестве рассмотренных дел.

На 1-ое июля личный состав судебных ответработников со стороны их политической физиономии имел 49 беспартийных и 22 члена РКП. Проведенное же сокращение еще сильнее меняет физиономию личного состава органов юстиции: число членов РКП будет достигать 90%.

Тотчас же по получении извещения об образовании коллегии защитников было подано в отдел 26 заявлений о желании вступить в таковую; 6 заявлений не получили дальнейшего движения. Из оставшихся 20-ти заявлений Губисполкомом утвержден список членов коллегии защитников, состоящий из 9 человек, при чем испытательной комиссией при совнарсуде производились экзамены на звание члена коллегии.

III. Деятельность уездных бюро юстиции. Деятельность Мариинского Убюста выражается в аккуратном доставлении всех сведений и настойчивых хлопотах мелкого характера. На Предубюста в текущем периоде возлагалось производство предварительного следствия по пяти крупным преступлениям, которыми, вообще, стал изобиловать Мариинский уезд, что и исполнялось им образцово. Усиливающаяся торговая жизнь Мариинска сильно увеличивает работу маленького нотариального отделения при Убюсте. Кузнецким Убюстом издавна усвоен хороший обычай присылать в отдел копии протоколов коллегии Убюста, созываемой очень часто с присутствием всех нарсудей и следователей, живущих в районе города. Этими протоколами дается возможность отчетливо следить за жизнью уезда, направляя ее по соответствующему руслу. Один из протоколов определенно говорит, почему иногда невозможно дать сведения, требуемые центром и отделом, в частности, сведения о движении дел: уезд имеет большое пространство, почтовая и телеграфная связи слишком плохи; бывают случаи, когда Убюст не может снестись с нарсудами.

В Щегловском уезде весь старый состав судей, накопивший в одном участке 500 дел, в другом 300—смещен; свежими партийными силами уже с мая начата разгрузка нарсудов от массы неоконченных дел; три раза производилась поверка правильности содержания под стражей в арестном доме; угрозыск и милиция чистятся от негодных элементов, и работать становится легче. Для милиционеров предполагается устроить курсы, ознакомить их с основными действующими законоположениями. В уезде нет уже красного бандитизма, еще наблюдаемого в Кузнецком; уменьшается и уголовный бандитизм. Революционная законность постепенно прививается,—для советов приезжают из самых глухих мест; идеи суда пропагандируются докладами на заседаниях и участием в местной газете. Эти меры крайне необходимы, т. к. вики и сельсоветы, не зная декретов, особенно в области имущественной, часто творят противозакония: идет продажа строений, заключаются договора, сделки вопреки существующим законоположениям. В связи с этим в уезде царит подпольная адвокатура. Предложено Наробразу разобрать нерассмотренные 100 дел о несовершеннолетних преступниках.

Заканчивая освещение деятельности административных центров, необходимо отметить несколько печальных фактов в жизни местной юстиции, к устранению которых необходимо стремиться.

В этом отношении в первую очередь надо поставить чрезвычайно неаккуратное получение жалования. Сообщения с мест по Томскому уезду рисуют безотрадную

Digital Library (repository)
of Tomsk State University
http://vital.lib.tsu.ru

картину обнищания судебных работников: секретарь нарсуда совершенно оборван, даже смотреть совестно на него: нет ни сапог, ни верхней одежды, приходится жить одной капустой» (нарсуд 7 района); «чуть не остаюсь в одном белье» (нарсуд 8-го района). Помочь этому отдел не мог, и подобные жалобы посылались в Губпрофсовет с просьбой об оказании помощи. Приведенные выдержки служат хорошей иллюстрацией к циркуляру отдела, говорящему о необходимости торжественности и декоративности в судебных заседаниях. Благодаря недостатку средств, производство дел в нарсудах страдает крупными дефектами. Повестки и приговоры, употребляемые в сотнях экземплярах, пишутся от руки за неимением печатных форм у Губюста. Тратится масса времени, и труда совсем нецелесообразно. Рассылка повесток производится в Томске центральной почтой курьеров при Губюсте; но кто-же разнесет по деревне, куда они присланы почтой? Особенно сложно вопрос стоит в Щегловском и Кузнецком уездах.

Переход к порядку оплаты корреспонденции учреждениями заставил места в течение всего августа месяца ждать получения денег от Губюста; не было возможности посылать ни одного пакета и телеграммы. Нет инвентаря, нет бумаги, перьев; чернила давно уже приготовляются домашним способом. Некоторые же нарсуды, не дошедшие до такой изобретательности, пишут все бумаги карандашом, что в одном случае послужило поводом к кассационному протесту. Такие глухие места, как Нарым и Кузнецкий уезд, категорически заявляют, что, ввиду отсутствия бумаги, за дальнейшую участь делопроизводства они не ручаются. Везде, где только можно было взять взаймы, занято, средств же у Губюста не было.

Вторым печальным явлением представляется неявка народных заседателей, замечаемая в городах и принимающая в деревне, вследствие малосознательности крестьян, еще большие размеры. Незначительная цифра суд. заседаний по губернии объясняется как отвлечением нарсудей сельскохоз. работами, на которые они тратят много времени, чтобы поддержать свое существование, ввиду неаккуратного получения жалования и продпайка, так и неявкой заседателей, срывающих назначенное заседание. Борьба с неявкой довольно удачно ведется путем штрафа, налагаемого на неявляющихся. Благодаря указанным условиям и массе работы, нет возможности найти сотрудников. Пробыв короткое время в дальних уездах, бегут и нарсудьи. Смена ответработников во всех уездах, кроме Томского, до крайности быстра и огромна. Август месяц был очень тяжел и для Томского уезда: оставались незамещенными три следовательских участка, нарсудьям приходилось совмещать две должности, что вело к накоплению дел, так как каждый день в среднем приносит пустому участку нарсуда 5—6 нерассмотренных дел.

В третьих, места не понимают важности тех задач и работы, которые возложены на органы юстиции по охранению всех завоеваний революции. С виками и милицией нет никакого контакта. Протокол коллегии Кузнецкого Убюста определенно говорит: «работа в нарсуде шла бы великолепно, если бы вики и волраймилиция не отказывались бы от исполнения законных требований нарсуда» Масса переписки по пререканиям и жалобам друг на друга нарсудов, виков и милиции создает впечатление, будто эти органы находятся в вечной вражде между собой. Введение Уголовно-Процессуального и Уголовного Кодексов должно устранить вмешательство виков в работу суда, а милиции указать законность требований нарсудов. Насколько вообще низко ценится и не понимается судебная деятельность, могут показать следующие факты: Военком 77 дивизиона войск ГПУ просит Губюст привлечь к ответственности нарсудью только за то, что он прислал ему повестку на судебное заседание по делу о пропаже тележки (г. Томск) Приговором нарсуда предкоммуны, обвиняемый в самоуправном захвате пшеницы, присужден к возврату захваченного. Трудкоммуна отказалась исполнить этот приговор, заявив, что в случае применения вооруженной силы, она, согласно своего устава, будет защищаться оружием. Милиция не имела возможности исполнить приговор. Дело относительно этой «республики» отослано в Губисполком (Томский уезд.). Приговором нарсуда г-ка Х осуждена к 2-м годам принраба. Но в нарсуд поступает отношение, в котором указывается,

Digital Library (repository)
of Tomsk State University
http://vital.lib.tsu.ru

что приговор нарсуда недействителен и приводиться в исполнение не может, так как осужденная числится на службе в органах ГПУ. (Мариинский уезд). Указанные факты красноречиво говорят о неосведомленности в законах даже должностных лиц.

IV. Деятельность судебных органов *А. Деятельность Томревтрибунала.* Общее увеличение преступности отразилось на деятельности ревтрибунала, дав небывалую цифру поступления дел (1771). За неимением следственного аппарата, ввиду такого большого прилива дел, ревтрибунал вынужден был перелагать часть работы на нарсуды и следователей: передано нарсудам 767 дел, следователям—104. Только при помощи указанного переложения работы, он смог показать почти прежнее количество неразобранных дел. Все же обследования домов заключения и гауптвахты показали слишком долгое содержание ревтрибуналом заключенных до суда (с сентября и декабря 1921 года), на что своевременно указывалось и Губюстом и прокуро,-ром. Приводимая ведомость о движении дел в ревтрибунале с 1 апреля по 1 сентября подтвердит все вышеизложенное.

Оставалось к 1-му апреля неокончен. дел.	С апреля по сентябрьюшло дел	Направлено для доследования.	Передано по подсудности.	Превращено в распоряд. засед.	Приостановлено	Рассмотрено по существу в судебн. заседан.	Итого окончено.	Осталось к 1-му сентября неокончен. дел.	Число заседан.	
									Судебн.	Распоряд.
229	1771	104	767	460	32	383	1746	254	275	45

ВИДЫ ПРЕСТУПЛЕНИЙ.	По окончен. по сущ. делам было.			ОСУЖДЕННЫЕ БЫЛИ ПРИГОВОРЕНЫ.						
	Оправдано.	Осуждено.	Всего подсудимых.	К расстрелу.	Лишен. свободы.	В т. ч. условно.	Прин. общ. работ. без лиш. своб.	Имуществ. взыск.	Выговору и общественн. порицанию.	Другим наказаниям.
1. Преступлен. против Советской Республики . .	—	50	50	—	20	3	—	—	11	19
2. Преступления против установленного порядка управления.	5	85	90	—	81	16	—	—	—	4
3. Преступл. хозяйствен. .	50	810	860	—	348	148	50	261	12	139
4. Преступл. должности. .	18	172	190	—	123	63	8	17	8	16
5. Преступл. прот. личн. .	—	17	17	—	11	—	—	—	4	2
6. Преступл. имуществен.	8	160	168	29	113	22	—	—	—	18
7. Преступл. воинские . .	—	19	19	—	17	11	—	—	1	1
Итого. . . .	81	1313	1394	29	713	263	58	278	36	199

Из сведений об осужденных видно, что наибольшее число подсудимых падает на преступления хозяйственные—860, что составляет 62% общего числа обвиняемых, и должностные—190, что составляет 15%. Остальные виды преступлений дают меньший процент подсудимых.

Проведение кампании помгол было отмечено ревтрибуналом путем наложения штрафов на сумму 685.000.000 руб. зн. 21 г. Захватывая всю губернию в район своей деятельности (считая налоговые выездные сессии на местах), ревтрибунал проводит разницу в характере репрессий, применяемых в городе и деревне: в городе преобладают приговора к принудительным работам, в деревне—к имущественным взысканиям. Но наложение имущественных взысканий (конфискация имущества или взи-

Digital Library (repository)
of Tomsk State University
http://vital.lib.tsu.ru

мание налога в 1½—2-ом размере) имеет условный характер, являясь способом принуждения неплательщиков продналога внести таковой.

Применяемое очень редко в городе, оно дает положительные результаты в деревне: осужденные вносят продналог полностью. Сравнивая характер репрессий наст. года с 21 годом, надо указать на их усиление в отношении общеуголовных и хозяйственных преступлений и ослабление в отношении политических. Причинами усиления репрессий в отношении общеуголовных и хозяйственных преступлений являются увеличение преступности по указанным категориям и неблагоприятное состояние хозяйственной жизни страны; ослабление репрессий в отношении политических преступлений объясняется устойчивостью и укреплением власти и уменьшением числа таких преступлений. Из рассмотренных дел ярко выделяются по объему, злостности и характеру репрессий следующие: в мае м-це—дело по обвинению 34-х человек в бегстве из принраба, составлении вооруженной шайки, бандитизме, принявшем громадные размеры (так, в течение 21 года было произведено 372 вооруженных грабежа и 54 невооруженных) и вооруженном сопротивлении властям,—с вынесением приговора 22 подсудимым к расстрелу. В июне м-це—дело по обвинению 31 человека в срыве кампании помгол, противодействии властям при изъятии церковных ценностей, скрытии самих ценностей, агитации среди населения,—с вынесенным приговором 8 человек к расстрелу. Обвиняемые—епископ, духовенство, старосты храмов и крестьяне. Дело слушалось в течении пяти дней при массовом возбуждении и стечении публики.

Характер дел, разрешаемых налоговой сессией ревтрибунала, изменился мало, в сравнении с предыдущим отчетным периодом. Так, напр., дело по обвинению 12 граждан Томского уезда в неплатеже продналога закончилось приговором о конфискации всего имущества неплательщиков и заключении их в дом принудительных работ сроком на 5 лет. Мотивы неплатежа, выставленные подсудимыми,—стихийные бедствия—были отвергнуты судом, который признал причиной уклонения от уплаты нежелание внести налог, а сведения о стихийных бедствиях заведомо ложными. Влияние приговора на население выразилось в массовом внесении продналога остальными плательщиками.

Б. Деятельность особых сессий нарсуда. Из особых сессий аккуратно работает только одна—Томская. Судебные заседания ведутся по установленному церемониалу при посредстве судебного распорядителя, что создает некоторую торжественность, благоприятно влияющую на посетителей. Особые сессии остальных уездов работают с большими перерывами, обусловливаемыми всеми перечисленными местными причинами, главным образом, отсутствием работников. Следующая ведомость о движении дел в особых сессиях с 1-го апреля по 1-е сентября показывает уменьшение количества неоконченных уголовных дел и увеличение количества гражданских.

НАИМЕНОВАНИЕ СЕССИЙ.	Осталось неоконченных дел к 1-му апреля 1922 г.	Поступило с 1-го апреля по 1-е сентября 1922 г.	ДЕЛА УГОЛОВНЫЕ.								
			Рассмотренно дел.						На приговоры суда подано кассац. жалоб.	В том числе приостановлено.	Осталось к 1-му сентября неоконченн. дел.
			По существу в судебн. заседан.	Прекращено.	Передано для производ. следствия.	Передано для дополнит. дознания.	Передано по подсудности.	Итого окончено.			
Томская	290	250	100	80	18	1	273	472	8	—	68
Мариинская	116	99	86	31	1	3	3	124	19	36	91
Кузнецкая	343	113	15	66	15	—	24	120	—	—	336
Щегловская	350	236	83	43	17	10	7	160	—	1	426
Итого по губернии .	1099	698	284	220	51	14	307	876	27	37	921

Digital Library (repository)
of Tomsk State University
http://vital.lib.tsu.ru

НАИМЕНОВАНИЕ СЕССИЙ.	ДЕЛА ГРАЖДАНСКИЕ.													
	Осталось дел неокончен. к 1-му апреля 1922 года.	Поступило дел с 1-го апреля 1922 г. по 1-е сентября с. г.				Окончено дело.				На решение суда подано кассац. жалоб.	В том числе приостановлено.	К 1-му сентября 1922 года осталось неоконченных дел.	Число заседаний по уголовн. и граждан. делам.	
		Исковых.	Бракоразводн.	Дел в порядке бесспорного производства.	Итого поступило.	По существу.	Прекращено.	Передано по подсудности.	Итого окончено.				Судебных.	Распорядит.
Томская	13	5	—	10	15	4	8	—	12	2	6	16	74	21
Мариинская	—	7	—	—	7	—	2	—	2	—	—	5	11	3
Кузнецкая	—	—	—	—	—	—	—	—	—	—	—	—	—	—
Щегловская	—	15	—	—	15	—	8	—	8	—	—	7	30	2
Итого по губерн.	13	27	—	10	37	4	18	—	22	2	6	28	115	26

Ведомости показывают накопление дел у Щегловской особой сессии и полнейшее отсутствие гражданских дел у Кузнецкой. Подобно ревтрибуналу, особые сессии передали нарсудам большее количество дел (307), превышающее число рассмотренных ими. Вообще при большом приливе дел, вследствие усиления преступности, нарсуды являются тем местом, куда более привилегированные судебные учреждения могут сплавить все то, что в более легкое время ими рассматривается Из гражданских дел, рассмотренных по существу особыми сессиями, необходимо выделить большой иск Губсовнархоза к частному лицу, обращающий внимание величиной иска—18½ миллиардов—и суммой судебных пошлин—500 миллионов зн. 21 г.; приговором Томской особой сессии иск удовлетворен. В деятельности Щегловской особой сессии выделяется процесс церковников.

Сведения об осужденных показывают, в противоположность ревтрибуналу, большое количество обвиняемых в преступлениях против порядка управления—310, что составляет 46% общего числа привлеченных к суду, и затем уже по обвинению в хозяйственных преступлениях (29% или—196 чел.).

ВИДЫ ПРЕСТУПЛЕНИЙ.	По окончен. по сущ. делам было:			ОСУЖДЕННЫЕ БЫЛИ ПРИГОВОРЕНЫ.						
	Оправдано.	Осуждено.	Всего подсудимых.	К расстрелу.	Лишен. свободы.	В т. ч. условно.	Прин. общ. работ. без лиш., своб.	Имуществ. взыск.	Выговору и общественн. порицанию.	Друг. наказ.
1. Преступления против Советской Республики.	2	8	10	—	7	5	—	1	—	—
2. Преступления против установленного порядка управления	45	265	310	—	114	49	30	88	6	27
3. Преступл. хозяйствен.	49	147	196	—	54	19	40	50	—	3
4. Должностн. преступл.	16	54	70	—	46	18	5	—	3	—
5. Преступ. против личности	21	16	37	—	14	12	1	—	—	1
6. Преступл. против прав имущественных	6	38	44	—	36	5	—	2	—	—
7. Воинск. преступления.	—	5	5	—	2	2	—	3	—	—
ИТОГО	139	533	672	—	273	110	76	144	9	31

Digital Library (repository)
of Tomsk State University
http://vital.lib.tsu.ru

В. Деятельность нарсудов. Переходя к деятельности нарсудов, необходимо отметить работу нарсуда по делам военно-служащих. Сразу же по сформировании этого суда в него поступило 256 дел от упраздненных полковых судов, а к июню накопилось 425. В результате деятельности к 1 июля не оставалось ни одного дела. Большое количество дел (303) было прекращено по случаю первомайской присяги красной армии. Интересен порядок судебных заседаний: выдающиеся дела рассматриваются в клубах воинских частей, в целях укрепления дисциплины и непосредственного воздействия на красноармейскую массу, очередные заседания посещаются по очереди воинскими частями. Эти явления судебно-следственный отдел старался привить всем нарсудам. Привод воинских частей на судебные заседания наблюдается еще в работе нарсуда по дезертирским делам Мариинского уезда. Некоторое представление о дефектах работы судов по дезертделам дает жалоба представителя Губвоенкомата на грязь, запущенность и неприглядный вид нарсуда Томского уезда, что подрывает престиж суда в глазах малосознательных красноармейцев, на общее по губернии превышение дозволенных центром 20% осужденных в штрафчасть и на недопустимость, по мнению Губвоенкомата, приговоров к условному наказанию за уклонение от учета. Нет специального нарсуда в Кузнецком уезде, срочное же рассмотрение дездел нарсудьей 1-го района отодвигает на задний план остальные дела, и их накопилось 800. Дежурная камера нарсуда не оправдала тех надежд, которые на нее при учреждении возлагались. Поступление дел небольшое, несмотря на оповещение органов милиции, угрозыска и финотдела; последнему сообщено, что все дела, связанные с неуплатой косналогов и акцизов могут рассматриваться в дежурной камере. Она же дала большой процент обжалованных приговоров. Совещание нарсудей обнаружило разницу дел города и деревни: в городе преступления мелки; начиная же с 1-го района Томского уезда, появляется большее количество преступлений, рассматриваемых с участием шести нарзаседателей: убийства и проч. Условное осуждение применяется больше в городе, т. к. оно хорошо впитывается в психику горожанина и мало влияет в смысле изменения поведения на жителей деревни.

В Кузнецком и Щегловском уездах всегда ощущается недостаток следователей: нарсудьям приходится совмещать эту должность со своей. В отчетном периоде от следователей Кузнецкого уезда, ввиду их отсутствия, совсем не получено ведомостей о движении дел. Кандидатов на эту должность нет. Ранее наблюдавшееся явление «инерции» мест, в настоящем отчете устанавливается, как проверенный и твердый факт. Долго привыкая к какому-нибудь новшеству, после многих разъяснений, требований и нажима Губюста, места, в случае отмены воспринятого ими, продолжают долгое время поступать по старым предписаниям. Эта инерция измеряется приблизительно промежутком времени в два—три месяца; когда в указанный период центр бросает подряд два новых требования, то в отдел посылается невозможная смесь старого с новым, не поддающаяся никаким обработкам и исчислениям. Так происходит и в момент составления отчета: центр двумя циркулярами в течении пяти месяцев изменяет два раза форму отчетности для мест, заменяя ее более сложной и трудной. Места же шлют смесь и, вдобавок, с такими ошибками, что приходится их возвращать обратно для поправок. Статчасть Губюста, вследствие этого, находится в крайне тяжелом положении. Приводимая ниже ведомость о движении дел в нарсудах с 1-го апреля по 1-ое сентября не дает верных цифр, особенно

Digital Library (repository)
of Tomsk State University
http://vital.lib.tsu.ru

в отношении Кузнецкого уезда, ввиду неполучения сведений в течении почти полугодия от некоторых участков.

НАИМЕНОВАНИЕ ГОРОДОВ И УЕЗДОВ.	Оставалось неоконченных дел к 1 апреля 1922 г.	Поступило с 1 апреля по 1 сентября.	ДЕЛА УГОЛОВНЫЕ. Рассмотрено дел. По существу в судебн. заседан.	Прекращено.	Передано для производства следств.	Передано для дополн. дознания.	Передано по подсудности.	Итого окончено.	Из числа окончен дел было рассмотрено. В особых сессиях.	В дежурных камерах.	На приговоры суда подано кассац. жалоб.	В том числе приостановлено.	Осталось к 1 сентября неоконченных дел.
гор. Томск	1969	2062	817	1487	12	3	498	2817	Выделено в особую ведомость.	344	56	33	1214
Томский	4037	2314	570	1091	17	42	75	1795		—	111	86	556
Мариинский.	1110	845	323	231	48	38	95	735		—	33	33	1220
Щегловский.	643	1281	492	184	2	1	37	716		—	23	4	1208
Кузнецкий	1109	584	83	179	9	13	154	438		—	11	23	1255
Итого. . .	8868	7086	2285	3172	88	97	859	6501	—	344	234	179	9453

УЕЗДЫ.	Оставалось дел, неоконченных к 1 апреля 1922 г.	ДЕЛА ГРАЖДАНСКИЕ. Поступило дел с 1 апреля по 1 сентября. Исковых.	Бракоразводных.	Дел в порядке бесспорного производ.	Итого поступило.	Окончено дел. По существу.	Прекращено.	Передано по подсудности.	Итого окончено.	На решения суда подано кассац. жалоб.	В том числе приостановлено.	К 1 сентября 1922 г. остал. неоконч. дел.	Число дел нотариальн. характера.	Число заседаний по уголов. и гражд. делам. Судебн.	Распоряд.
гор. Томск	579	345	86	417	848	770	171	88	1029	42	78	398	—	223	61
Томский	1631	582	113	10	705	604	162	10	776	47	79	1560	213	229	57
Мариинский. . . .	1199	687	76	37	800	467	225	3	695	49	25	1304	272	111	66
Щегловский. . . .	533	640	84	4	728	438	241	36	715	47	9	546	—	111	1
Кузнецкий	621	277	48	31	356	133	192	26	351	17	16	626	5	86	36
Итого. .	4563	2531	407	499	3437	2412	991	163	3566	202	4434	207	490	760	221

Благодаря значительной передаче уголовных дел из особых сессий и ревтриба, помимо общего увеличения поступающих дел, нарсуды, вполне понятно, не могли справиться с рассмотрением всего числа поступивших дел. Исключение представляет город Томск, уменьшивший цифру нерассмотренных дел по сравнению с прошлым полугодием, что, однако, произошло только благодаря предоставлению ему сотрудников сверх положенного штата.

Уменьшение количества нерассмотренных гражданских дел объясняется двумя факторами: 1) значительным уменьшением (на 44%) по сравнению с прошлым по-

Digital Library (repository)
of Tomsk State University
http://vital.lib.tsu.ru

лугодием их поступления (6144 и 3437); особенно уменьшились (на 70%) бракоразводные дела (1375 и 407); 2) постановлениями в имущественной области 3-ей сессии ВЦИК, благодаря чему имелась возможность, не вдаваясь в подробное рассмотрение, прекратить 991 дело, что составляет 28 % общего их числа. Сведения об осужденных нарсудами показывают большое количество обвиняемых в имущественных преступлениях—1434, что составляет 50% числа всех подсудимых, по обвинению в преступлениях против личности (488) и в нарушении правил общественной безопасности (486)—т. е., каждая группа по 17%.

ВИДЫ ПРЕСТУПЛЕНИЙ	По окончен. по сущ. делам было:			ОСУЖДЕННЫЕ БЫЛИ ПРИГОВОРЕНЫ.						
	Оправдано.	Осуждено.	Всего подсудимых.	К расстрелу.	Лишен. свободы.	В т. ч. условно.	Прин. общ. работ. без лиш. своб.	Имуществ. взыск.	Выговор и обществен. порицание.	Другие наказ.
1. Преступления против Советской Республики.	—	2	2	—	2	—	—	—	—	—
2. Преступления против установлен. порядка управления	46	169	215	—	22	1	43	66	4	34
3. Преступления хозяйственные	5	19	24	—	13	4	1	5	—	—
4. Должностн. преступления	26	59	85	—	37	16	10	2	4	6
5. Преступления против личности	159	329	488	—	172	33	74	76	3	4
6. Преступления против прав имущественных .	506	928	1434	—	702	160	108	84	19	15
7. Нарушение правил общ. безопасн.	116	370	486	—	98	45	29	188	14	41
8. Воинск преступления.	3	162	165	—	102	44	54	—	1	5
ИТОГО	861	2038	2899	—	1148	303	319	421	45	105

Выделив особо число осужденных к заключению в дома лишения свободы с разбивкой на сроки наказания, можно увидеть из нижеследующей таблицы уменьшение числа осужденных по мере возрастания срока. Эта же таблица подтверждает злостность и большее количество преступлений имущественных и против личности. Имущественные преступления совершили 542 человека (64%), преступления против личности 139 человек (17%).

ВИДЫ ПРЕСТУПЛЕНИЙ.	Подвергнуто срочному заключению в местах лишения свободы.					
	До 6 месяцев.	От 6 месяцев до 1 года.	От 1 года до 2 лет.	От 2 до 3 лет.	От 3 до 5 лет.	Итого
1. Преступления против Советской Республики .	—	—	2	—	—	2
2. Против установлен. порядка управления . . .	14	5	2	—	—	21
3. Преступл. хозяйствен.	3	3	1	2	—	9
4. Преступл. должностные.	17	—	—	1	3	21
5. Преступл. против жизни и достоинст. личности	71	31	21	3	13	139
6. Нарушение правил обществ. безопасности . .	39	11	2	—	1	53
7. Преступл. имущественные	203	166	94	56	23	542
8. Преступл. воинские	—	58	—	—	—	58
Итого	347	274	122	62	40	845

Digital Library (repository)
of Tomsk State University
http://vital.lib.tsu.ru

Интересные сведения о дезертирстве в красной армии и движении дел в нарсудах по дезертирским делам дает следующая таблица.

УЕЗДЫ.	Оставалось неокончен. дел к 1 апреля 1922 г.	Поступило с 1 апреля по 1 сентября.	ДЕЛА УГОЛОВНЫЕ. Рассмотрено дел. По существу в судеб. заседан.	Прекращено.	Передано для производства следствия.	Передано для дополнения дознания.	Передано по подсудности.	Итого окончено.	Из числа окон. дел было рассмотр. В особых сессиях.	В дежурных камерах.	На приговоры суда подано кассац. жалоб.	В том числе приостановлено.	Осталось к 1 сентября неокончен. дел:
Томский	13	441	407	15	1	7	5	435	—	—	3	2	19
Мариинский	34	306	217	45	1	—	—	263	—	—	—	26	77
Щегловский	—	257	257	—	—	—	—	257	—	—	—	—	—
Кузнецкий	—	15	15	—	—	—	—	15	—	—	—	—	—
Итого по губернии	47	1019	896	60	2	7	5	970	—	—	3	28	96

По оконченным по существу делам было:			Осужденные были приговорены к					
Осуждено.	Оправдано.	Всего подсудимых.	Лишению свободы.	В том числе условно.	Принуд. раб. без лишения свободы.	Штраф и конфискац.	Обществен. порицан.	Другим наказан.
847	74	921	293	94	111	299	—	144

Незначительно дезертирство в Кузнецком уезде. Число приговоренных в дома лишения свободы равняется 24% общего числа осужденных, как и число приговоренных к штрафу и конфискации имущества.

Ответы на вопросы о том, как реагируют осужденные и потерпевшие на приговоры нарсудов и особых сессий в губернском масштабе, каков процент отмененных приговоров, дают следующие общие цифры о движении дел в совнарсуде, как кассационной инстанции.

ДЕЛА УГОЛОВНЫЕ. К 1 апреля 1922 г. оставалось неокончен. дел.	В течение апреля-октября поступило дел.	Прекращено.	Приостановлено.	Рассмотрено по существу в судебн. заседан.	Итого окончено.	По рассм. по сущест. делам пригов. Нарсудов. Утверждены.	Отменены.	К 1 октября осталось неокончен. дел.	ДЕЛА ГРАЖДАНСКИЕ. К 1 апреля 1922 г. оставалось неокончен. дел.	В течении апреля—октября поступило дел.	Прекращено.	Приостановлено.	Рассмотрено по существу в судебных заседаниях.	Итого окончено.	По рассм. по сущест. делам решения нарсудов. Утверждены.	Отменены.	К 1 октября 1922 г. осталось неокончен. дел.
74	407	24	—	388	412	188	200	69	147	289	4	10	214	228	151	63	208

Digital Library (repository)
of Tomsk State University
http://vital.lib.tsu.ru

Цифры показывают, что процент обжалованных приговоров уголовных дел (12) выше, чем гражданских (8). Из приговоров уголовных дел, рассмотренных по существу, отменено 52%, утверждено 48%; в гражданских же делах отношение несколько иное: утверждено 71%, отменено 29%.

Г. Деятельность судебных следователей. Как и нарсуды, следователи, подверженные влиянию местных причин, показывают большое накопление дел, почти 40% предыдущей цифры неоконченных дел к 1 апреля.

Создание прокуратуры еще больше осложняет производство следователя, вводя во взаимоотношения этих органов соблюдение формальностей, установленных Уголовно-Процессуальным Кодексом. Приводимая ведомость о движении дел в губернском масштабе с 1 апреля по 1 сентября ясно показывает слабость следственного аппарата губернии.

ВИДЫ ПРЕСТУПЛЕНИЙ.	Оставалось к 1 апреля 1922 г. неоконченных дел.	Поступило в течение апреля—сентября дел.	Рассмотрено дел с 1 апреля по 1 сентября.					К 1 сентября оставалось неоконченных дел.	По оконченным делам было подслед. ствен.		
			Передано по подсудности.	Направлено на прекращение.	Представлено для приостановления.	Направлено для предания суду.	Всего окончено.		Подвергнутых задержанию.	Остальных.	Всего подследственных.
1. Преступл. против Советской Республики.	14	8	1	2	—	1	4	18	—	1	1
2. Преступления против установленного порядка управления	15	20	2	1	—	3	6	29	—	4	4
3. Должностные преступления	115	186	49	22	4	18	93	208	13	73	86
4. Преступления против личности. . .	178	273	43	111	3	68	225	226	51	283	334
5. Преступления против имущественных прав	98	139	40	32	—	27	99	138	55	59	114
6. Воинские преступления	1	11	1	—	1	3	5	7	4	—	4
Итого.	421	637	136	168	8	120	432	626	123	420	543

V. Общие выводы и заключение. Отчетные данные, представленные Томгубревтрибуналом и Томской особой сессией, позволяют осветить в цифрах следующие вопросы.

1. Количество агентов власти, осужденных за незаконные действия, и характер репрессии, примененных к ним.

СУДЕБНОЕ УЧРЕЖДЕНИЕ.	Количество агентов власти, привлеченных к суду за незаконные действия.	ИЗ НИХ ОСУЖДЕНО ЗА:						Характер репрессий.						
		Превышение и бездействие власти.	Взяточничество.	Пьянство.	Присвоение и растрата.	Хищения.	Саботаж и небрежность.	Расстрелы.	Лишение свободы.	В том числе условно.	Принуд. работы без лишения свободы.	Штраф.	Выговор порицание.	Другие наказания.
Том. Особ. Сессия.	172	117	17	—	7	15	16	—	122	62	8	—	7	3
Ревтрибунал . . .	20	12	5	3	—	—	—	—	20	—	—	—	—	—

Digital Library (repository)
of Tomsk State University
http://vital.lib.tsu.ru

2. Количество дел о хищениях, рассмотренных судебными учреждениями.

СУДЕБНЫЕ УЧРЕЖДЕНИЯ.	Число хищений.	ИЗ ОБЩЕГО ЧИСЛА ХИЩЕНИЙ ПРОИЗОШЛО.					
		В желдор. складах.	В учрежд. кооперации.	На фабрик. и заводах.	В военно-продмаг.	В прод-магаз.	В учреждениях.
Ревтрибунал	6	1	—	—	1	1	3
Томск. Особая Сессия .	12	2	1	1	—	1	7

3. Социальное положение лиц, осужденных судебными учреждениями.

СУДЕБНЫЕ УЧРЕЖДЕНИЯ.	Общее количество осужденных.	РАСПРЕДЕЛЕНИЕ ОСУЖДЕННЫХ ПО РОДУ ЗАНЯТИЙ.							По социальному положению до Октябрьск. Революции.					
		Комсостав.	Красноармейцы и военморы.	Ответств. работники.	Рядовые служащие.	Рабочие и ремесленники.	Земледельцы.	Прочие.	Рабочие и ремесленники.	Земледельцы.	Интеллигенты.	Лица, пользовавш. наемным трудом.	Прочие.	Неизвестно.
Ревтрибунал	1313	10	22	2	70	95	997	117	64	1098	14	—	137	—
Том. Особая Сессия.	186	—	—	1	7	84	89	5	84	89	7	4	—	2

Необходимо также указать на высокий процент условно осужденных,—меры наказания, почти неприменяемой в Западной Европе. Процентное отношение, взятое по двум полугодиям, колеблется в незначительных пределах.

СУДЕБНЫЕ ОРГАНЫ.	Процент условно осужден.	
	В отчетном полугодии.	В прошлом полугодии.
Ревтрибунал	20	18,5
Особые Сессии.	21	21,5
Нарсуды.	15	16
Нарсуды по деземам	11	нет сведен.

Подводя итоги всему сказанному, можно дать следующую характеристику судебной жизни в отчетном полугодии в губернском масштабе.

а) Преступность характеризуется следующим образом. Первое место занимали имущественные (кражи, грабежи, мошенничество) преступления—33%; на втором месте шли хозяйственные (бесхозяйственность, расточительность, незаконная торговля, эксплоатация трудящихся) преступления—22%; остальные виды преступности представлены почти равномерно: преступления против порядка управления—12%, против личности—11%, нарушения обществ. безопасности 10%.

Digital Library (repository)
of Tomsk State University
http://vital.lib.tsu.ru

б. Борьба судебных органов с преступностью характеризуется, в общих чертах, следующей таблицей.

ВИДЫ ПРЕСТУПЛЕНИЙ.	Оправдано.	Осуждено.	Всего подсудим.
1. Преступл. против Советской Республики	2	60	62
2. Преступления против установленного порядка управления .	96	519	615
3. Преступления хозяйственные	104	976	1080
4. Должностные преступления	60	285	345
5. Преступления против личности	180	362	542
6. Нарушения прав. общ. безопасности	116	370	486
7. Преступления против имущественных прав	520	1126	1646
8. Воинские преступления.	3	186	189
Итого	1081	3884	4965

Таким образом наиболее сурово отношение судебных органов к воинским и государственным преступлениям (3% оправданных), наименее сурово к преступлениям против личности и против имущ. прав (30% оправданных).

в. Энергия деятельности судебных органов характеризуется следующей таблицей.

СУДЕБНЫЕ ОРГАНЫ.	Количество неоконченных производством дел	
	к 1 апреля.	к 1 сентября.
Ревтрибунал	229	254
Особые Сессии.	1112	949
Нарсуды.	13478	13983
Следователи	421	626
Итого.	15240	15812

В заключение необходимо, упомянуть о следствиях тех реформ, которые имели место в последнем месяце.

Упраздненный Губюст распылился между четырмя институтами, согласно директивам центра: прокуратурой, коллегией защитников, исправтрудподотделом, который стал самостоятельным отделом Губисполкома и совнарсудом; дела по отделению церкви от государства взял на себя отдел управления Губисполкома.

Не имея руководящих указаний центра, совнарсуд самостоятельно установил свою организационную схему, которая в главнейших частях сводится к следующему: совнарсуду, как главенствующему органу, подчинены особая сессия, ведающая уголовные и гражданские дела, нотариат и следов. по важнейшим делам, а

Digital Library (repository)
of Tomsk State University
http://vital.lib.tsu.ru

также общий отдел. Президиум совнарсуда объединяет уголовное и гражданское его отделения, а также судебно-следственное отделение, разделяющееся на судебно-административную и информац.-статистическую части. Такая конструкция, как полагает совнарсуд, имела свои благие последствия, соединив его непосредственной связью с местными судебными органами.

Последние дни отчетного периода неблагоприятны в отношении сведений о состоянии нарсудов в Щегловском уезде: в уезде развивается тайное винокурение, уничтожающее зерно нового урожая. Судебных работников для борьбы с преступностью в уезде нет: нарсудьи в 2-х участках остались без служащих, что чрезвычайно замедлило темп их работы; единственный на весь уезд следователь переводится в другую губернию, заместителя ему нет; прокурорский надзор и особая сессия не имеют служащих и возглавляются одним лицом; желающих служить в органах юстиции нет, т. к. служащие их материально не обеспечены. Таким образом судебное дело в Щегловском уезде уже сейчас находится в катастрофическом положении; сокращение штатов должно это положение еще более ухудшить.

Поступают жалобы на халатность судей других уездов, в том числе и судей—членов РКП; совнарсуд относит медлительность судов, а, может быть, и некоторый упадок энергии на счет перегрузки их работой в силу сокращения штатов.

Правда, в первых числах октября Губэсо, рассмотрев докладную записку совнарсуда, увеличило число нарсудов на 5 и следователей на 2. Тем не менее, это добавление незначительно, и количество неоконченных дел будет расти в еще более значительной прогрессии, чем это было в прошлом году, увеличивая собою недовольство судебными местами со стороны населения и развивая столь нежелательные явления, как взяточничество и самосуды.

Таким образом, жизнь выдвигает три больных, угрожающих правильной постановке судебного дела в губернии, вопроса: материальная необеспеченность судработников, отсутствие подготовленных для суддеятельности кандидатов и несоответствие штатов жизненным потребностям.

2. БОРЬБА С ДЕТСКОЙ ПРЕСТУПНОСТЬЮ.

В 1922 году Томская комиссия несовершеннолетних обслуживала юридически всю Томскую губернию, а фактически—только Томский уезд и г. Томск. В других уездах (в Мариинском, Кузнецком и Щегловском) предполагается существование самостоятельных комиссий. По сведениям, имеющимся в руках комиссии, в двух первых уездах работа более или менее налажена, что же касается Щегловского уезда, то там работа комиссии находится, повидимому, в организационном периоде. Точных сведений о характере работы в уездах и о количестве дел, проходящих через комиссии, Томская комиссия несовершеннолетних не имеет, т. к. благодаря неналаженности связи с местами, отчетные данные носят случайный характер.

В отчетный период в комиссию поступило 444 дела о 559 несовершеннолетних.

По г. Томску поступило 287 дел о 316 несовер., в том числе 48% краж, 34% других имущественных проступков и 18% проступков против личности. Сравнение этих данных с данными прошлых лет обнаруживает значительный рост проступков против личности, что объясняется постановлением Соцвоса о переводе детей из нормальных домов в детдом для дефективных только с ведома комиссии. Заведующие детдомами доставляют детей, в большинстве случаев, с более ярко выявленной индивидуальностью, обвиняемых порой всего лишь в нарушении дисциплины (хулиганство).

По Томскому уезду кражи составили 46% всех поступивших дел (157), другие имущественные проступки 36% и проступки против личности 16%.

Сравнение этих данных с данными 20 и 21 г.г. обнаруживает еще больший рост имущественных проступков в Томском уезде и дает основание для предположения либо о прогрессирующем обнищании деревни в 22 году, либо о росте в ней пришлого не обеспеченного элемента.

Digital Library (repository)
of Tomsk State University
http://vital.lib.tsu.ru

Подразделение несовершеннолетних по возрастным группам дает следующие данные: за весь 1922 год в комиссию поступило 508 мальчиков (200 моложе 14 лет; 140 от 14 до 16 лет, 166 от 16 до 18) и 51 девочка (16 моложе 14 лет, 11 от 14 до 16 лет и 24 от 16 до 18 лет). Точные выводы в соотношении возрастных групп мешает сделать то обстоятельство, что старшая группа (от 16 до 18 лет), угрожающе росшая за первую половину 1922 г., во вторую половину совсем не учитывалась, т. к., согласно Уголовному Кодексу, дела этой группы с 1 июля стали поступать непосредственно в Нарсуд, не проходя через комиссию. За первую же половину года старшая группа почти вдвое превышала каждую из младших групп. Этот рост наблюдался в мужской и женской группах.

Процентное распределение детей по характеру проступков оказалось таким: в кражах обвинялось 61% всех мальчиков (20% мальчиков младшей группы, 17% средней и 24% старшей) и 96% всех девочек (33% девочек младшей группы, 20% средней и 43% старшей). В других имущественных проступках обвинялось 17% всех мальчиков (34% младшей группы, 39% средней и 26% старшей).

В проступках против личности обвинялось около 22% всех мальчиков (50% мальчиков старшей группы, 26% средней и 23% младшей) и 40% девочек (обе старшие группы).

Среди несовершеннолетних, совершавших кражи в г. Томске, было 23 рецидивиста, что составляет около 7% всех мальчиков, обвинявшихся в краже, и четыре девочки рецидивистки (около 8% всех девочек, обвинявшихся в краже). Отдельные возрастные группы дали такой % рецидивистов: моложе 14 лет 42%, до 16 лет 36% и до 18 лет 28%. Среди девочек мы имеем рецидивисток только из старшей возрастной группы.

Эти рецидивисты совершали 43% всех краж. Все они были признаны комиссией неисправимыми и преданы суду, куда и были направлены дела о них, но суды, перегруженные работой, откладывали эти дела на неопределенное время. Мальчики—рецидивисты, освобожденные под подписку о невыезде, бродят по толкучке, а вновь организованная камера суда о несовершеннолетних пачками начинает получать о них дела, которым истек годовой и больше срок.

Эта устойчивость имущественных проступков, их рост даже в деревнях, увеличение числа детей, совершающих эти проступки, ничтожный % рецидивистов достаточно ярко свидетельствует о том, что борьба с детской преступностью должна быть борьбой с детской нищетой.

Это положение выступает еще ярче в свете обследования причин совершения имущественных проступков рецидивистами: 54% их совершает кражу для спасения от голода младших братьев и сестер или нетрудоспособных родителей, для приобретения средств на самое необходимое, а не на лакомства и женщин. Эти 54% фактически или являются главой семьи, или в их семьях не менее 3-х нетрудоспособных приходится на работника.

Наконец, изучение движения краж по гор. Томску параллельно с движением цен на муку и на предметы первой необходимости еще выпуклее выдвигает этот вопрос, указывая на тесную зависимость между движением краж и экономической конъюнктурой города. Максимум краж дали март и май, как наиболее тяжелые в продовольственном отношении м-цы.

Резкое падение кривой обнаружилось в сентябре—в месяц реализации урожая (кривая второго полугодия не точна, т. к. ею не отражены кражи старшей группы).

Расчленение кривой краж на кривую краж рецидивистов и кривую случайных краж вскрывает самую тесную зависимость случайных краж от конъюнктуры хлебного и топливного рынка (плавность нарастания и падения и параллелизм между движением этой кривой и кривой рынка) и почти полную самостоятельность движения кривой краж рецидивистов, (отражающую только самые неблагоприятные для рынка моменты). Соотношение между численностью профессиональных и случайных краж, совершенных по месяцам в 1922 г., обнаруживает, что в наиболее тяжелые экономические периоды (февраль и март) число тех и других почти одинаково; в

Digital Library (repository)
of Tomsk State University
http://vital.lib.tsu.ru

мае профессиональные кражи значительно превышает случайные, в июле число случайных краж превышают число профессиональных в три раза, в остальные же месяцы на каждую профессиональную кражу приходится от 1 до 3 случайных; сентябрь и ноябрь не имеют профессиональных краж.

Характеристика клиентов комиссии, а отчасти и причин, делающих их анти-общественными, дается данными обследования, которому за нынешний год подверглись 250 человек, т. е. несколько больше половины всего числа проходивших через комиссию несовершеннолетних.

Отношение девочек к мальчикам в обследованной группе равняется, приблизительно, 1:7, т. е. мужская группа несколько выросла сравнительно с прошлым годом. Группы мальчиков до 14 лет и старше 14 лет оказались почти равновеликими (вторая группа на 9 человек превосходит численностью первую). Третья группа, от 16 до 18 лет, больше, чем вдвое превышала численность каждой из младших групп; соотношение в группах девочек иное: 6:10:15 (в возрастном порядке, начиная с младшей группы).

Исследование обнаружило, что внебрачное рождение является незначительным фактором преступности: только 8% каждой группы произошли от внебрачного сожительства, (сходно с предыдущими годами и с работами профессора Гернера).

Безпризорность, воспитание в чужой семье или в воспитательном учреждении также оказались незначительными факторами: среди всех детей оказалось 20% безпризорных, воспитанных в чужих семьях и в воспитательных заведениях.

Большее значение имеет полное или относительное сиротство: 74% мальчиков имеют в семье либо одного отца, либо одну мать, либо вовсе сироты (около 18%), среди девочек этот % еще более показателен—93% для имеющих одного родителя, сирот же только 4.

Среди полусирот наибольшую роль в преступности играют дети, имеющие одну мать: 55% мальчиков и 56% девочек. Слабая профессиональная квалификация и почти полное отсутствие образовательной подготовки исключают для женщин—матерей возможность добиваться сколько-нибудь сносного материального положения, а это и заставляет детей идти на кражу.

Инородческий вопрос не играет роли в детской преступности: среди девочек почти все русские (1 татарка); среди мальчиков 77% русских, 8% татар, около одного % поляков, 4% евреев, 3% других национальностей.

Образовательный ценз, как средство завоевать лучшее материальное положение, сыграло в преступности этой группы такую роль: 25% мальчиков и девочек совершенно неграмотны; 26% почти неграмотны (умеют только читать); окончивших 4 класса средней политехнической школы всего 1 мальчик; один мальчик, окончивший даже среднюю школу и числящийся студентом, остальная масса читает и пишет. Таким образом, образовательный ценз несовершеннолетних настолько невысок, что завоевать хоть сколько-нибудь удовлетворительное материальное положение в жизни они не могут.

Из всего количества детей, совершивших проступки, 78% томичей, 10% проживающих в Томском уезде и около 1% «гастролеров», постоянно проживающих в других губерниях.

Жилищные условия, как один из факторов преступности, главным образом—против личности, отразились на изученной группе следующим образом: 8% мальчиков и девочек имеют или случайный ночлег или живут в общежитии, 5 мальчиков и 4 девочки снимают койку в чужой комнате; у 6 мальчиков и одной девочки семья снимает угол; у 8% мальчиков и 2% девочек семья живет в одной комнате, остальная масса, среди которой есть крестьянские дети, проживает в целых квартирах и избах. По социальному составу, как всегда, наибольший % дают рабочие (включая сюда и чернорабочих): 72% мальчиков и девочек; родители 18% либо служат (12%), либо торгуют (6%).

По характеру занятий самих несовершеннолетних—около 23% мальчиков и 42% девочек бездельничающих, 15% мальчиков и 9% девочек безработных; 40%

Digital Library (repository)
of Tomsk State University
http://vital.lib.tsu.ru

мальчиков и 1 девочка работают на заводах, в мастерских и в качестве ремесленников; 18% мальчиков и 48% девочек учащихся, остальные или служат или торгуют.

Физически порочных (по их заявлениям и внешнему виду) 24%; психически порочных (припадочных, слабоумных) 7% мальчиков и 3 девочки. Порочная наследственность (исключительно в смысле судимости близких родных) установлена у 18% мальчиков и у 3-х девочек. Судились почти исключительно за имущественные проступки (у 2 мальчиков отцы судились за политические преступления). Собственное порочное прошлое имеют 23% мальчиков и 19% девочек; 14% мальчиков и 3 девочки бывали в комиссии не более 3-х раз, а 3% мальчиков и 4 девочки много раз.

Выяснение преступности несовершеннолетних, в связи с их материальным положением, дает следующую картину. Детей, у которых в семье нет нетрудоспособных членов, всего 20%. Остальная масса разбита на две группы.

1) имеющих в семье на каждого работника менее 3 нетрудоспособных; таких оказалось 44% мальчиков и 1 девочка, и 2) имеющих в семье более трех нетрудоспособных—56% мальчиков и 3 девочки. 90% мальчиков и 1 девочка не каждый день обедают. За последнюю четверть года производился также учет детей, не имеющих хлеба,—их оказалось 29% мальчиков (из проходивших за это время) и 2 девочки. Из этих последних цифр яснее выступает силуэт преступности несовершеннолетних на фоне экономической необеспеченности.

Разработка материала дала достаточные данные о мотивах детских преступлений, разбитых на четыре группы. По мнению комиссии, благодаря безысходному материальному положению, правонарушение совершили 125% всех мальчиков и 1 девочка; из корысти 8% мальчиков и 2 девочки; для удовлетворения скверных привычек 18% мальчиков и 38% девочек; из шалости 20% мальчиков и 16% девочек. Мотивы деяний других детей не были достаточно выяснены.

Более опасные виды имущественных проступков (ночные) совершили 11% мальчиков и 2 девочки. С помощью взрослых действовали 20% мальчиков и 16% девочек. Больший % совершил «компанейские» кражи: 53% мальчиков и 35% девочек. В проступках этого последнего типа, в большинстве случаев, соучастников нельзя было распределить на подстрекателей, пособников и сообщников (по виду соучастия). Почти во всех случаях они скорее подходили под термин «совиновники». Но иногда имеются все же случаи, где можно выяснить довольно точно характер участия каждого несовершеннолетнего. Тогда сообщество носит строго выдержанный характер, вплоть до самой опасной формы сообщества—до организованной шайки. Есть у нас одна такая шайка, оперирующая в районе базара; во главе ее стоит собственно двое, хотя большее значение имеет один. Этот один почти не попадается, но его соучастники задерживаются при всех его кражах. Все рискованные моменты всегда проводятся другими, но добыча неизменно доставляется для дележки ему. Кстати, его мать торгует морфием и кокаином и принимает ребят переночевать в трудных случаях жизни. Сам К.—морфинист («колется»).

Иную картину дает соучастье взрослых. Здесь уже нет равенства в совершении преступления. Здесь явно заметно влияние со стороны взрослого, выражающееся в подстрекательстве. У взрослого есть перевес воли и ума, а кроме того, взрослый, каков-бы он ни был, всегда авторитет для несовершеннолетнего. Таким образом, в первом случае соучастие сводится к фактическому соединению сил, во втором же случае несомненна наличность морального воздействия.

(За отчетный период комиссией были переданы дела в суд о 27 посторонних совершеннолетних и 10 родителях, которых комиссия обвинила в подстрекательстве и в плохом воспитании детей).

Что касается мер пресечения, применяемых к юным преступникам, то они отличаются довольно большим разнообразием.

Первенствующей мерой оказалось заключение под стражу; оно составляет 1/4 всех принятых мер. Такое большое количество дел, направленных в суд, объясняется уже

Digital Library (repository)
of Tomsk State University
http://vital.lib.tsu.ru

указанным выше обстоятельством, т. е. тем, что несовершеннолетние, преданные суду, отпускаются под подписку о невыезде, совершают тотчас новую кражу, снова попадаются, и, таким образом, о каждом из них в суд отправляется до десятка и больше дел.

Отдаче под присмотр обследователей—воспитателей подвергалось всего 5 человек: 2 девочки и 3 мальчика. Во всех случаях между воспитателем и детьми налаживалась прочная связь, устанавливались отношения, исключающие возможность совершения нового проступка. К сожалению, благодаря тому, что воспитатель—обследователь, кроме своих прямых обязанностей, должен вести канцелярию комиссии, да и обследуемый район обнимает весь город с его окраинами, эту меру приходится применять очень редко.

Значительно шире применялась другая мера—отдача под ответственный надзор родителей, родственников и близких лиц. 23% всех несовершеннолетних подвергались этой мере, которая своей связывающей формой оказала благотворительное действие, поскольку об этом можно говорить на протяжении одного года: 121 человек из них больше не повторяли своих проступков. Остальные 6 человек (рецидивисты) продолжали, правда, красть, но при попытке привлечь к ответственности их родственников, взявших их под ответственный надзор, оказалось, что последние выехали из города, и отыскать их не представилось возможности.

4% всех несовершеннолетних было отправлено на родину. Это были все «гастролеры», преимущественно из голодающих губерний, бежавшие из детдомов, стремящиеся с ликвидацией голода уехать домой.

В школу помещено 8%, при чем всякий раз принимались меры к тому, чтобы нуждающиеся из них учились бесплатно.

Значительно хуже обстояло дело с помещением детей на работу. НЭП вообще повысила требование на работников с высокой квалификацией. В редких же случаях нужды в несовершеннолетних предприниматель, да и предприятие предпочитают взять на работу детей с незначительным прошлым, чтобы не было риска в будущем. В детские дома помещено 6% всех детей. Эта мера применялась в тех случаях, когда дети оказывались безпризорными или в особенно тяжелом материальном положении.

В детские дома морально-дефективных помещено 7%. Около 2% оттуда бежало, остальные живут и до сих пор. Остались наименее испорченные; всем искусившимся на почве краж детдом тесен, больше 2-3-х дней они не выдерживают, не успевая, таким образом, оказать развращающего влияния на товарищей. Приостановлено и прекращено около 28% всех дел. На детей, попавшихся в каком либо проступке в первый раз, самый акт задержания их при Губрозыске, привод в комиссию, осмотр врача и вообще вся процедура заседания комиссии производят обычно довольно значительное моральное воздействие; поэтому комиссия стала применять приостановление дела до совершения нового проступка. Эти дела относятся к прекращенным, но в каждом случае повторения проступка дело извлекается и рассматривается по совокупности со следующим. Приходится отметить, что такие случаи довольно редки. В общем, можно сказать, что комиссия за трехлетний период своего существования убедилась в необходимости мер медико-педагогического воздействия на несовершеннолетних и в большой важности этих мер. Правда, в немногочисленных случаях несовершеннолетние не поддаются этим воздействиям: обращение их в настоящих граждан казалось либо совершенно невозможным, либо требовало такой затраты времени и сил, которую, может-быть, может дать только семья своему ребенку, но которая практически невозможна для комиссии, т. к. потребовала бы от нее всего внимания, всех сил, а еще важнее—отсутствующих средств. О возможности устранения этого противоречия (необходимости обращения каждого антисоциального ребенка в полезного гражданина с практической невозможностью решения этой задачи) пока говорит только падение рецидива; большее же может дать только работа комиссии в развернутом порядке как это предполагается на будущее время. Только развертывание работы комиссии и

Digital Library (repository)
of Tomsk State University
http://vital.lib.tsu.ru

принятия государством ряда указываемых мер могут дать еще более ощутимые результаты. Меры эти, по мнению комиссии, должны сводиться к следующему:

1) Борьба с детской преступностью должна вестись, прежде всего, по линии расширения детских домов для сирот, для детей преступных родителей и для детей, главой семьи которых являются матери.

2) Второй линией борьбы должны быть мероприятия по повышению профессиональной квалификации матерей (хотя бы путем запрета оставления на службе неграмотных матерей с последовательным расширением запрета на неимеющих законченного общего и профессионального образования или профессионального стажа; при условии, конечно, предоставления им достаточного срока для обучения).

3) Третьей линией борьбы должны быть мероприятия по повышению образовательного и профессионального развития молодежи старше 14 лет (путем аналогичного запрета с запретом для матерей и путем кары для родителей и опекунов).

В целях еще более углубленного предупреждения экономических явлений, выбрасывающих детей в среду преступного мира, было бы необходимо:

1) все средства, освободившиеся с прекращением голода в Поволожьи, направить на расширение сети детдомов, на создание школ для подростков, а также мастерских, доступных для детей ближайшего района.

2) Отцы и матери, имеющие большие семьи, получающие оклады ниже 8 раз., должны быть освобождены от налогов, оплаты коммунальных услуг и от платы за учение детей.

3) Те же льготы должны быть установлены для семей, в составе которых более 3-х детей учится, независимо от тарифной ставки главы семьи, если единственный источник дохода имеет только один из родителей. Наконец:

Востановление при Наробразе детской милиции и инспекции для широкой борьбы с детским хулиганством и для обследования антисоциальных детей и случаев эксплоатации детей, а также создание детских клубов, хотя бы в районе наибольшего распространения детской преступности (3 р.) и сосредоточения безпризорных и полубезпризорных (при одной, работающей, матери) детей—доканчивали бы цепь первоочередных мероприятий по борьбе с детской преступностью.

Digital Library (repository)
of Tomsk State University
http://vital.lib.tsu.ru

ГЛАВА XII.

РАБОТА СРЕДИ НАЦ. МЕНЬШИНСТВ.

ОТЧЕТ ГУБНАЦА.

Как по своим заданиям, так и по объекту деятельности Губнац занимает совершенно особое положение в общей системе советских учреждений. Объектом деятельности Губнаца является не все население, а лишь, так называемые, национальные меньшинства, чем определяются и его задания.

Работа Губнаца определялась, как его заданиями, так и объектом его деятельности. Ведению Томского Губнаца подлежат, на ряду с целым рядом пришлых в Сибирь представителей культурных народностей, туземные племена разселенные по всей территории губернии и проживающие компактными массами по ее окраинам; сюда относятся—Чулымско-Томские татары, Алтайские тюрки, с подразделением их на более мелкие племена,—остяко-самоеды и тунгусы. Так называемые Чулымско-Томские татары обитают по всей губернии и встречаются в 58 вол., но, главным образом, они проживают в Мариинском и Томском уезд., по системе реки Чулыма; всего их насчитывается около 30000 чел.; Алтайские тюрки Томской губ. подразделяются на следующие ветви: шорцы, телеуты; Томско-Кузнецкие татары, телеуты или теленгиты, проживают, главным образом, в Кузнецком уезде, по р.р. Больш. и мал. Бачату, Кургачату, Ускату, Каптельке, Искитиму и Томи,—всего около 6000 чел.; Томско-Кузнецкие татары—в средней части Кузнецкого уезда—7200 чел. Наиболее многочисленное из Алтайских племен Томской губ., это—шорцы, обитающие по верховьям р. Томи и ее притокам—Мрассу, Кондоме и др., по волостям Кондомской, Верх-Кондомской, Кузнецкой, Кузедеевской, Мрасской и Томской—всего 17000 человек.

Северную часть губернии—Нарым-край занимают остяки, остяко-самоеды и незначительно—тунгусы.

Угорские остяки, в количество 850 чел., обитают в бассейне р. Васьюга, вниз до его притока р. Чижайки. Все остальное туземное население Нарым-края, называемое обычно остяками, является в сущности самоедами, но вследствие значительной ассимиляции с остяками их принято называть остяко-самоедами, их всего 285 чел. В северо-восточном углу Нарым-края кочуют единичные хозяйства тунгусов. Все это население разбросано по необъятной площади, по системам р.р. Оби, Кеты, Тылу, Ягодной, Чаи, Икосы, Парабели, Васюгана.

Все эти племена отличаются необычайно низким культурным уровнем, первобытным неустойчивым хозяйством и целым рядом бытовых, культурных особенностей.

Это особое положение туземных народностей и диктует по отношению к ним особые приемы административно-хозяйственной и культурной деятельности, особо внимательного отношения к их нуждам и особо бережного проведения различных мероприятий в отношении их, вследствие чего и работа Томского Губотнаца, как учреждения, стоящего на страже их интересов, как в своем содержании, так и по всему направлению определяется, главным образом, нуждами этих народностей.

Digital Library (repository)
of Tomsk State University
http://vital.lib.tsu.ru

При доведенном до минимума сокращении штата Губнаца в отчетном периоде метод сепаратной работы его был уничтожен, и проведение в жизнь тех или других мероприятий среди нацмена производилось через соответствующие ведомства.

Значительная поддержка была оказана беженцам татарам и чувашам из голодающих местностей при помощи татпомгола. Для принятия практических мер к улучшению быта туземцев, в связи с их бытовыми особенностями, обсуждались следующие вопросы: 1) об урегулировании сбора продналога, 2) об освобождении промышленников от гужтрудналога во время промыслового сезона, 3) об урегулировании взаимоотношений местного русского населения в отношении рыболовных промышленников и о рыболовных угодиях туземцев, 4) о кооперативе туземцев, 5) о снабжении туземцев продовольствием и орудиями их промысла, 6) об урегулировании товаро-обмена и устранении кабальных сделок, заключенных хозорганами с туземцами, 7) о дорожном строительстве, 8) о народном здравии, 9) о народном образовании и ряде других менее важных вопросов.

Затем, необходимо отметить начатую Губнацем работу, совместно с Земуправлением, по новому районированию туземных волостей в Томском и Нарымском уездах, в целях урегулирования взаимоотношений русского и туземного населения.

Положение народного образования среди национальных меньшинств характеризуются следующими данными.

В первой половине 1922 года имелись следующие культурно-просветительные учреждения: школ I-й ступени—156, II-й ступени—8, детских домов—11, изб—читален—55, библиотек—35, клубов—14 и народных домов—3; сведений этих во второй половине 1922 года—не имеется.

Эти цифры безусловно ничтожны. Принимая во внимание, что большинство культурно-просветительных учреждений падает на народы запада, следует признать, что в области народного образования среди нацмена помощи оказано слишком мало, благодаря чему культурно-экономический уровень наций, которые весь свой век были угнетены, не может подняться на надлежащую высоту.

Digital Library (repository)
of Tomsk State University
http://vital.lib.tsu.ru

ГЛАВА XIII.

НАРОДНОЕ ОБРАЗОВАНИЕ.

I. Деятельность Наробраза. Эпоха перелома от военного коммунизма к новой экономической политике в области просвещения ознаменовалась следующими основными линиями: изыскание материального базиса, поиски компромисса между общедоступностью и платностью просвещения, сжимание фронта и ослабление деятельности просветительных учреждений.

В соответствии с этим, главной стороной деятельности Губ-и-Уоно в отчетном периоде было «самоупразднение», т. е. сокращение штатов и по горизонтали (в пределах аппарата) и по вертикали (по подведомственным учреждениям).

Результатом сокращения штатов явилось упрощение административного аппарата, а на местах—порой полное упразднение административных органов (Роно).

В итоге, на 1 октября 1922 г. в губернии остались 4 Уоно, 3 Рудоно, 2 уполномоченных Уоно и культотдел Линктрана. Упрощение и упразднение административных аппаратов и сокращение бюджета уничтожило возможность живой связи с местами (за весь период совершен один объезд южной части губернии завгубоно). Взамен живой связи, налаживалась связь бумажная, но и последняя создавалась с громадными препятствиями. Только культотдел Линктрана и Рудоно, благодаря особым условиям, могли поддерживать живую и энергичную связь со своими периферіями. Имеются сведения о проведении Рудоно даже съездов местных работников просвещения.

Третьей, и самой главной, отраслью деятельности как Губоно, так и всех остальных административных органов, было изыскание средств для существования и содержания подведомственных учреждений; организация школьно-хозяйственных советов; пропаганда идеи самообложения; проведение недели «помощи школе»; организация шефства; перевод отдельных учреждений на хозрасчет; местами—прикрепление к просветительным учреждениям предприятий (напр., мельниц); открытие коммерческих предприятий (книжный магазин) и т. п.; организация новых учреждений и направление деятельности—существующих там в порядке второстепенной работы. Общие результаты деятельности наробразов за отчетный период отражаются ниже в обзорах состояния отдельных отраслей народного образования в губернии.

Обособленно стоят высшие учебные заведения: не находясь в непосредственном заведывании Губнаробраза, они стоят в гораздо большей зависимости от общегосударственного хозяйства, чем от местных условий, от энергии и инициативы своих работников, чем от энергии и внимания к ним местной власти.

Следует, впрочем, отметить, что в периоды острых кризисов Вузы встречали посильную поддержку и местной власти.

II. Высшие учебные заведения. *А) Технологический институт.* За истекший год особых изменений в состоянии оборудования института, как учено-учебного учреждения, не произошло.

Пережитый хозяйственный опыт имел своим следствием к началу нового учебного года лучшие перспективы в области приспособленности помещений и обеспечения института топливом, чем это имело место в истекшем году: произведен довольно значительный ремонт, приобретен запас топлива.

Обеспечение института преподавательским персоналом, сравнительно с началом окончившегося года, ухудшилось: с 1 апреля 1922 г. обозначилась линия тяги преподавательского персонала из института.

Digital Library (repository)
of Tomsk State University
http://vital.lib.tsu.ru

На 1 октября 1922 г. институт потерял около 11% преподавательского персонала; к 1 декабря 1922 г. эта потеря достигла уже 15%, и налицо имелось всего 87 преподавателей и научных сотрудников, вместо 103 ч. на 1/х 1921 г. Эта потеря повысила норму обслуживаемых преподавателями института студентов до 17 человек (в полтора раза).

По факультетам, сравнительно с данными на 1 января 1922 г., потеря профессорско-преподавательского состава к 1 декабря 1922 г. колеблется в пределах от 30 до 52%; более всего потерял строительный, менее всего горный факультеты.

Преподавательский персонал одного химического факультета не только не уменьшился, но даже возрос на 26%. Наличные к 1 декабря 1922 г. 87 членов преподавательской коллегии распределялись по факультетам следующим образом:

НАЗВАНИЕ ФАКУЛЬТЕТА.	Число преподавателей к 1/XII 1922 г.		% распределение по степеням ученой иерархии.		
	Мужчин.	Женщин.	Профес.	Преподав.	Научн. сотрудников.
Инженеро-строительный	9	—	55%	45%	—
Механичеекий	30	—	27%	46%	27%
Горный	19	—	42%	47%	11%
Химический	17	2	21%	58%	21%
В уч. команд	8	2	30%	70%	—
Итого	83	4	33%	53%	16%

Статистическое наблюдение над результатами научной и учебной деятельности педагогического персонала института не было организовано.

Кадр вспомогательного персонала (служащих и рабочих), сравнительно с 1 января 1922 г., уменьшился к 1 октября 1922 г. на 19% и состоял из 107 человек. Норма обслуживания повысилась до 12 студентов на одного служащего и рабочего (почти в полтора раза). Число студентов института к 1 декабря 1922 г. исчислялось в 1295 ч; сравнительно с данными на 15 октября 1922 г., прирост равен 27%. Прием 1922/1923 г. определяется в 367 чел. (в том числе около 8% женщин), что составляет около 30% наличности к концу отчетного учебного года (к 1 апреля 1922 г.) и превышает почти на одну треть прием 1921/1922 года.

Распределение студентов по факультетам и % изменения в составе студенческой массы каждого факультета, сравнительно с началом отчетного года, видно из следующей таблицы:

НАЗВАНИЕ ФАКУЛЬТЕТА.	Число студентов на 1/XII 1922 г.				Изменение, сравнительно с 15 октября 1921 г. в %.	
	Мужчин.		Женщин.		Мужчин.	Женщин.
	В абсол. числах	В %.	В абсол. числах	В %.		
Механический	466	96%	16	4%	+ 19%	— 33%
Горный	360	97%	10	3%	— 8%	— 23%
Инженерно-строительный	251	88%	12	32%	+ 10%	— 8%
Химический	108	68%	32	52%	0	— 5%
Итого	1185	92%	110	8%	— 3%	— 12%

Digital Library (repository)
of Tomsk State University
http://vital.lib.tsu.ru

Данные обследования, произведенного администрацией института среди студентов, дают богатый материал для характеристики этой части студенчества на 1 октября 1922 г.

Группировка студентов по возрасту дала следующие результаты: наибольшими группами представлены 23, 20, 19, 22 и 24 летние и старше 29 лет; наименьшими—29, 17 и 16 летние. Наименьшая группа (16 летних) 3 ч., наибольшая (23 летних)—140 человек.

Подавляющее большинство студентов—русские (83½%); второе по численности место принадлежит евреям (12%); третье—иностранцам (3%) и последнее —инородцам (1,5%).

По месту рождения—наибольшое значение имеет группа сибиряков (42%), далее, уроженцев Волжско-Камского района (18½%), Урала (12%), Центральной России (10%), Украины—4%, Белоруссии (3%), Западного Края (2½%), Туркестана (1%), Дона, Северного Края, Крыма и Кавказа (последние четыре по ½%). По времени поступления в институт пробывшие в нем более 5 лет составляют 8%, год революции и годы гражданской войны представлены почти равномерно (1917 и 1918 г. по 6%, 1919 г.—5%); последующие три года также более или менее равномерно (1920 г.—25%, 1921 г.—21%, 1922 г.—29%).

По образовательному цензу на первом месте стоят студенты с законченным средним образованием (89%), далее—с домашним (5,75%), кончившие рабфак (5%) и, наконец, с высшим образованием (0,25%).

По прежнему трудовому стажу 14% студентов были рабочими и 43%—служащими.

По социальному положению студенты группируются следующим образом: служащих—32%, неопределенных—16%, рабочих и крестьян по 14%, интеллигентов —13%, мещан—11%. Черезвычайно характерны колебания социальных группировок по годам поступления в институт:

НАЗВАНИЕ СОЦИАЛЬНОЙ ГРУППЫ.	% представителей группы в студенческой массе каждого года приема.						
	Ранее 1917 г.	1917 г.	1918 г.	1919 г.	1920 г.	1921 г.	1922 г.
Служащие	34	32	**37**	34	31	**32**	*30*
Рабочие	8	11	*6*	7	12	11	**22**
Крестьяне	12	*5*	14	10	15	13	**16**
Интеллигенты	14	20	18	**24**	12	13	*8*
Мещане	*8*	11	14	12	13	**17**	*8*
Прочие	**24**	21	*11*	13	17	15	16
Бывшие офицеры	51	25	5	10	7	7	2

Особо подчеркнуты максимумы: 1922 год дает их для рабочих и крестьян; 1918 и 1919 г. г. для служащих и интеллигенции.

Обратно идут минимумы: 1922 год для служащих, интеллигентов и мещан, 1918—для рабочих и 1917—для крестьян.

По общественной активности студенты распределяются так: политически-активных—10% (8% членов Р.К.П., 1,5% бывших членов Р.К.П. и 0,5% членов других партий); общественно-активных—55% (35% бывших и 20% действительных членов профессиональных союзов). Группа бывших офицеров составляет 10% всей студенческой массы. Учет учебной активности студентов института не ведется, вследствие отсутствия строго-курсовой системы с ограничением срока пребывания на курсе.

Digital Library (repository)
of Tomsk State University
http://vital.lib.tsu.ru

В период с 1 января по 1 июля 1922 г. институт выпустил 30 инженеров (в шесть раз менее выпуска предшествующего полугодия); по специальности выпущенные распределялись почти поровну между механическим, строительным (по 10 чел.) и горным (9) факультетами; один из выпущенных получил звание инженера—химика.

К 1 июля 1922 г. продолжали пребывать в состоянии ускоренников еще 11 человек; с 1 июля по 1/XII 1922 г. выпущено еще 13 человек: 7 механиков, 4 строителя, 1 горный инженер и 1 химик. В общем итоге за отчетный год (по 1 июля 1922 г.) институтом выпущено на 25% более, чем в предыдущем году; по количеству выпущенных сохранилась старая очередь факультетов: механики, горняки, строители, химики. Соотношение между факультетами несколько нарушилось в ущерб строительному и химическому.

Б. Университет. К концу отчетного года был закрыт факультет общественных наук, и к новому академическому году университет состоит только из двух факультетов (не считая рабочего): медицинского и физико-математического.

Общие замечания по поводу оборудования технологического института сохраняют свою силу и в отношении к университету.

К концу отчетного года университет имел следующие вспомогательные учреждения: 10 клиник (медфак), 10 лабораторий (2 медфака и 8 физико-матем. фак), 45 кабинетов (32 медфака и 13 физ-матем. фак.), 5 музеев (3 медфака и 2 физ-мат. фак.), 3 станции (физ.-мат. фак.), 1 библиотеку, 2 института (медфак), 1 ботанический сад (физ-мат. фак.).

Педагогический персонал университета к концу отчетного года обнаружил, подобно институту, тенденцию к сокращению. Это сокращение произошло и на уцелевших факультетах и, преимущественно, за счет среднего (преподавательского) персонала. В то время, как число профессоров за год на обоих факультетах увеличилось на 12%, а число научных сотрудников возросло почти в три раза, число преподавателей уменьшилось на 36%. Наибольшую потерю понес медицинский факультет, на котором число преподавателей уменьшилось более, чем в два раза.

На 1 декабря 1922 г. наличные 161 ч. преподавательского персонала распределялись по факультетам следующим образом:

НАЗВАНИЕ ФАКУЛЬТЕТА.	Число преподавателей к 1 дек. 1922 г.		% распределения по степеням ученой иерархии.		
	М.	Ж.	Профессоров.	Преподават.	Научн. сотрудн.
Медицинский факультет	83	20	27%	40%	33%
Физико-математич.	34	24	29%	56%	16%
Естеств. отд.	49		30%	60%	10%
Математ. отд.	9		22%	33%	45%
Итого	117	44	27%	46%	27%

Норма обслуживания совпадает с институтом: 1 преподаватель (исключая научных сотрудников) обслуживает 17 студентов. Сравнительно с 1 октября 1921 г. кадр вспомогательного персонала сжался более, чем в четыре раза, и состоял из 123 человек.

Норма обслуживания вспомогательного персонала одинакова с нормой обслуживания педагогического персонала.

Число студентов университета к 1 декабря 1922 г. исчислялось в 2153 человека; сравнительного с числом студентов на 15/X 1921 г., прирост студенческой массы составил более 3%.

Digital Library (repository)
of Tomsk State University
http://vital.lib.tsu.ru

Прием новых студентов дал 343 ч. (268 ч. на медфак и 75 ч. на физ.-мат. факультет), т. е. 17% наличности на 1 апреля 1922 г.

Распределение студентов университата по факультетам и % изменение в составе студенческой массы каждого факультета, ставнительно с началом отчетного года, таково:

НАЗВАНИЕ ФАКУЛЬТЕТА.	Число студентов на 1 декабря 1922 г.				Изменение по факультетам сравнительно с 15 октября 1922 г. в %	
	м.		ж.			
	абсол.	%	абсол.	%	м.	ж.
Медицинский	667	37%	1111	63%	+ 16%	+ 51%
Физико-математический	123	33%	243	67%	+ 17%	— 17%
Естеств. отд.	89	29%	218	71%	—	—
Матем. отд.	34	57%	25	43%	—	—
Итого	790	36%	1354	64%	— 4%	+ 4%

Следующие данные вскрывают академическую активность университетской студенческой массы:

НАЗВАНИЕ ФАКУЛЬТЕТА.	№ курса.	% отношение числа второгодников к числу студентов данного курса.		
		В пределах каждой группы.		Всего.
		Мужчин.	Женщин.	
Медицинский факультет	1-й	12%	18%	15%
	2-й	48%	41%	41%
	3-й	28%	25%	26%
	4-й	24%	16%	20%
	5-й	20%	19%	20%
Итого	—	29% (196ч.)	28% (316ч.)	26% (512ч.)
Физико-математический факультет.				
Естеств. отделение	1-й	нет сведений.		18%
	2-й			26%
	3-й			10%
	4-й			5%
Итого	—	—	—	17%
Математическое отделен.	1-й	нет сведений.		13%
	2-й			8%
	3-й			0%
	4-й			8%
Итого	—	—	—	8%

Digital Library (repository
of Tomsk State Universit
http://vital.lib.tsu.ru

% второгодников по обоим факультетам, а особенно по физ-математическому, чрезвычайно понизился, сравнительно с предыдущим годом.

Можно считать, что предыдущий отчет оказал достаточно полезное влияние и, может быть, послужил одной из причин повышения академической активности.

Б. Рабфак. Общие условия обеспечения рабфака помещением, топливом, учебными пособиями аналогичны с условиями, в которых находится университет.

Педагогический персонал рабфака явно разрастается: на 1 октября 1922 г. он увеличился на 50%, сравнительно с составом, имевшимся с 1 октября 1921 г., и в два раза, сравнительно с составом, обслуживавшим его при открытии.

В числе 45 представителей, имевшихся на 1/XI 1922 г., было 9 профессоров и 36 преподавателей, в том числе 11 преподавателей В. У. З. Каждый преподаватель обслуживал 8 студентов, т. е. вдвое меньше нормы института и других факультетов университета. Число студентов рабфака на 1/X 1922 г.—320 чел. (в том числе 13% женщин), т. е. на 70% больше, чем их было на 1/X 1921 г., и в двадцать три раза больше основного ядра, с которым рабфак начал свою деятельность.

Сравнительно с началом прошлого учебного года, характерно падение роли женской группы (на 20%) в студенческой массе рабфака.

В период составления отчета контингент студентов рабфака вырос до 391 ч. (значение женской группы также выросло: она составляла на 1/XII 1920 г. 28% студенческой массы). 10% студентов не принадлежат к представителям физического труда; 50%—рабочие и 40%—крестьяне; по возрасту наиболее значительна группа от 15 до 20 лет (54%), наименее значительная группа старше 25 лет (17%), а беспартийные составляют 23% студентов рабфака.

III. Специальные учебные заведения, приравненные к высшим учебным заведениям. *А. Партшколы.* Томская губпартшкола и помещающаяся при ней упартшкола, в отношении обеспечения помещением, топливом, денежными средствами и учебными пособиями, вступают в новый учебный год при достаточно благоприятных условиях.

Педагогический персонал губпартшколы обнаруживает стремление к росту: на 4 октября 1922 г. он состоял из 21 чел. (в том числе 2 женщины), тогда как на 1 октября 1921 г. из 13 чел. Нагрузка каждого преподавателя, сравнительно с ВУЗ, ничтожны: на 1 преподавателя к 1/X 1922 г. приходилось всего три курсанта.

Вспомогательный персонал школы состоит из 23 чел. (сравнительно с состоянием на 1 апреля 1922 г., уменьшение более, чем вдвое); норма обслуживания также чрезвычайно низка: на 1 служащего приходится три курсанта.

Число слушателей к 1 октября 1922 г., равнялось 64 ч. (в том числе 34% женщин); сравнительно с 1 января 1920 г., состав слушателей уменьшился вдвое, а сравнительно с началом деятельности школы, уменьшился в пять раз. К 1 декабря 1922 г. нагрузка преподавателей и вспомогательного персонала значительно возрастает за счет новых курсантов (в числе 29 ч.) и курсантов упартшколы, доходя до 7 курсантов на каждого преподавателя и служащего.

Состав курсантов упартшколы определился на 1/XII 1922 г. в 74 чел. (в том числе 37% женщин); рабочие составляют 42%, крестьяне—56%, служащие и др.—2%, более 50% курсантов моложе 19 лет, 5%—старше 30 л.; беспартийные составляют 28% (преимущественно, крестьяне); члены Р.К.П.—19%, кандидаты Р.К.П.—6% и члены Р.К.С.М.—47%.

В губпартшколе на 1/XII 1922 г. состояло 93 курсанта (из них 36% женщин),—в том числе 42% рабочих, 51% крестьян, 7% служащих; по возрасту преобладает группа юношей (до 20 лет), составляя 51% курсантов; две остальные группы (от 20 до 25 лет и старше 25 л.) равновелики; беспартийные составляют 10% массы курсантов, члены Р.К.С.М.—33%, а члены РКП и кандидаты—57%.

Digital Library (repository)
of Tomsk State University
http://vital.lib.tsu.ru

Б. Политехнический институт. 1 октября 1922 г. педагогический персонал института был равен 53 г. (сокращение за год на 30%), а число учащихся— 407 ч. (годичный прирост в 6%).

IV. Технические учебные заведения. К 1 октября 1922 г. сеть профессионально-технических учебных заведений в Томской губернии состояла из 1 политехнического института, приравненного к высшим учебным заведениям, 15 проф.-техн. школ и учебно-показательных учреждений, 4 школ заводского ученичества и 8 проф-технич. и промышленных курсов.

Т. обр., сравнительно с состоянием этой отрасли народного образования к 15 ноября 1921 г., отчетный год обнаружил рост проф.-технической сети.

Педагогический персонал и административный персонал сети, напротив, сжался: вместо 271 ч., обслуживавших 21 учреждение в 1921., к 1 октября 1920 г. вся сеть в 27 учреждений обслуживалась 240 педагогами и служащими.

Число учащихся проф-технической сети несколько возросло, достигнув 1500 ч., вместо 1372 ч., учившихся в 1921 г.

Часть проф-техн. школ была переведена на хозрасчет; прибыль от операций подобных школ покрывала, примерно, от 20 до 25% всех расходов этих школ.

V. Учебные заведения общеобразовательного типа. *А. Школьные помещения.* Состояние школ в отчетном году, как, впрочем, и всегда, зависело от места их нахождения: городские школы, особенно губернского центра, обладали более или менее приспособленными и отремонтированными помещениями; в таком же состоянии их помещения находятся и к началу нового учебного года.

Школьные помещения рудничных районов и сельского района, наиболее остро чувствующего нужду в знании Нарымского,—более или менее удовлетворительны.

Помещения сельских школ удовлетворительны в виде исключения; хотя специальных наблюдений над состоянием помещений сельских школ в отчетном году и не велось, но без риска ошибиться можно предположить, что, сравнительно с 1920 г., оно не улучшилось; краткий очерк школьных помещений 1920 г. содержится ниже в работе, подитоживающей данные переписи 1920 г.

Губоно, в отчете на 1 мая 1922 г., пишет по этому вопросу следующее: «сельская школа Томского уезда представляет собой сырое, нетопленное помещение с разбитыми окнами, с развалившейся печью, провалившимися полами; кругом ни одной пристройки: что было—все разрушилось или расхищено».

Обеспечение школ топливом было поставлено различно; хуже всего этот вопрос обстоял в сельских школах Томского и Мариинского уездов.

Оборудование школ учебными пособиями в отчетном году стояло на одном уровне с предыдущими годами: если сравнить помещенные ниже данные переписи 1920 г. с данными отчета Губоно на 1 мая 1922 г., то разницы не окажется.

В отчете Губоно найдутся следующие места:

«(Школы Томского уезда): школы пособиями не снабжались; кредитов на этот предмет никаких не отпускалось; о книгах, учебных и наглядных пособиях некоторые школы уже совершенно забыли. Выручают домашние средства: бумага заменена берестой, досками; чернила—свекольным соком. (Школы Мариинского уезда): за неимением учебной литературы дети часто прибегают к чтению закона Божия. Наблюдается полная необеспеченность школ учебными пособиями. (Школы Нарымского края): острая нужда в учебниках: нет букварей и книг для чтения; мало бумаги, перьев, карандашей».

Б. Число школ. На 1 октября 1922 г., по данным Губнаробраза, в губернии числилось 656 общеобразовательных школ, т. е. около 77% числа школ, числившихся в губернии на 1 октября 1921 г., и только половина числа школ, зарегистрированных на 1 апреля 1921 г.

Digital Library (repository)
of Tomsk State University
http://vital.lib.tsu.ru

Сжимание сети за отчетный год характеризуется следующей таблицей:

НАЗВАНИЕ ГОРОДОВ и УЕЗДОВ.	Число школ.	
	На 1 октября 1921 г.	На 1 октября 1922 г.
г. Томск	40	38
г. Нарым	376	17
Нарымский район		
Томский уезд		253
Анжерско-Судженский каменно-угольный р.	22	17
г. Мариинск	250	8
Мариинский у.		142
г. Кузнецк	81	2
Южный (Прокопьевский) р.		—
Кузнецкий у.		65
Ленинский (Кольчугинский) р.	24	4
г. Щегловск	168	3
Кемеровский р.		7
Щегловский у.		69
Ж.-дор. транспорт	—	22
Водный »	—	9
Итого	847	656

В. Преподавательский персонал. Кадр преподавателей и служащих общеобразовательных школ к 1 октября 1922 г. исчислялся в 1332 чел.; сокращение, сравнительно с 1 октября 1921 г., достигло более 20%.

Обеспечение педагогического персонала жалованьем и продовольствием в отчетном году оставляло желать лучшего: если городские учителя, по общему правилу, более или менее снабжались и тем и другим, хотя и с 2—3—месячным запозданием, то учителя сельских школ были в еще худшем положении. Следующие выдержки из отчета Губоно рисуют достаточно ярко картину положения сельских учителей Томского уезда: «Наши ученики, видя своего учителя голодающим, давали ему куски хлеба от завтраков... как только кончаются уроки, учительница торопится вязать шаль, кружево или чулки на какую нибудь зажиточную семью, не сделай она этого сегодня — завтра она будет сидеть голодной!. Работники просвещения в сельских местностях, в большинстве, буквально голодают. Особенно в бедственном положениеи находятся семейные работники. Некоторые школьные работники бросили свои места и исчезли неизвестно куда. Жалованием не удовлетворяются с января месяца (пишется в мае)».

Digital Library (repository)
of Tomsk State University
http://vital.lib.tsu.ru

Щегловский Уоно сообщает: «особенно плохо стоит вопрос со снабжением работников просвещения продовольствием. В некоторых волостях они совершено не снабжаются.» Та же картина в Мариинском уезде: «Сельсоветы посылают приговор о закрытии школ, не имея возможности снабжать учителей продуктами питания. Учащие меняют профессию, поступая в большинстве случаев на должность секретарей сельсоветов и волисполкомов».

За исключением Нарымского района, положение школьных работников рисуется только мрачными штрихами; даже на транспорте школьные работники снабжались с значительными перебоями.

Статистическое наблюдение за степенью подготовленности школьных работников к выполнению стоящих перед ними задач отсутствовало.

В упоминавшемся выше полугодовом отчете Губоно по этому вопросу встречаются такие указания: «учащие не обладают вполне ни теоретической, ни практической подготовкой для занятий в новой школе» (Мариинский уезд); «крайний недостаток в подготовленных работниках—особенно характерен для Кузнецкого Уоно».

Г. Учащиеся. Число учащихся в общеобразовательных школах губернии исчислялось на 1 октября 1922 г. в 40.458 чел., при чем 6.502 чел. из этого числа учились в школах г. Томска.

Таким образом, отчетный год выявил ту же тенденцию, которая было вскрыта еще в 1920 г.: непрырывное падение число учащихся.

Убыль по губернии за один только год почти половины учащихся представляет серьезную угрозу для будущего.

В противовес общегубернскому итогу, в школах г. Томска наблюдался прирост учащихся, хотя в незначительном размере.

Социальный состав учащихся школ г. Томска на 1 октября 1922 г. известен только в отношении 4826 человек; изменение группировок, сравнительно с 1 октября 1921 г, видно из следующей таблицы:

Детей крестьян.					Детей рабочих.					Детей интеллигентн. родителей.					Детей нетрудов. элемен.				
м.	д.	Всего.	% 1921 г.	% 1922 г.	м.	д.	Всего.	% 1921 г.	% 1922 г.	м.	д.	Всего.	% 1921 г.	% 1922 г.	м.	д.	Всего.	% 1921 г.	% 1922 г.
135	141	276	6%	6%	985	1244	2229	52%	46%	668	805	1473	27%	30%	418	430	848	13%	17%

Наблюдающееся понижение значения группы детей рабочих не может быть отнесено на счет отказа в приеме в школу: отказано в приеме всего 146 чел, из которых дети рабочих составляют менее 10%; объяснение этого явления напрашиваются само собой в качестве вывода из наблюдаемого одновременно повышения влияния интеллигенческой и нетрудовой групп: платность школы, нужды в детях, в качестве подсобной силы, в рабочих семьях.

VI. Характеристика состояния школ в сельских местностях. Материалов, характеризующих современную сельскую школу нет: глубокое отступление на фронте просвещенья разрушает и тот скудный аппарат статистиков, которым располагало Губстатбюро в 1921 году. Поэтому приобретает исключительное значение та картина состояния сельских школ Томской губернии в 1920—21 учебн. году, которая слагается из данных переписей 1920 г. по трем уездам: Щегловскому, Кузнецкому и Мариинскому. Данные для настоящего времени как будто и старые, но трудно предположить, чтобы картина сильно изменилась и, если и изменилась она, то во многом, пожалуй, не к лучшему. Начать хотя-бы с помещения школ.

Digital Library (repository)
of Tomsk State University
http://vital.lib.tsu.ru

Школьные помещения большинства обследованных школ Щегловского и Кузнецкого уездов являются неприспособленными для школ, так как специально построенных зданий в Щегловском уезде из 105 всего 17, в Кузнецком из того же числа—16 зданий. Мариинский уезд в этом отношении находится в более благоприятных условиях: там больше половины зданий построены специально для школ (из 217 зданий 112), но, с другой стороны, встает вопрос о том, насколько теперь годны и эти специально для училищ построенные здания. После реформы каждая школа должна была располагать помещением на пять групп, с предметным преподаванием в старших группах; следовательно, в школе должно было быть несколько преподавателей; прежние же школы были расчитаны на три отделения при одной учительнице и имели только одну классную комнату.

Данные переписи говорят, что на 105 школ Щегловского уезда имеется 45 шк. с одной классной комнатой и 45 шк. с двумя классными комнатами, и только две школы имеют 4 классных комнаты. То же наблюдается и в Кузнецком и в Мариинском уездах, где всего 3% школ имеют в своем распоряжении по 4 классных комнаты. Следовательно, во всех трех уездах почти не существует школьных помещений, пригодных для реформированной школы. Преподавание должно вестись или в несколько смен, что при полном отсутствии освещения в сельских школах, плохо осуществимо, или в страшнейшей тесноте двум или нескольким преподавателям в одной комнате.

Все школьные помещения тесны и по количеству площади пола распределяются следующим образом: в Щегловском и Кузнецком уездах половина всех классных комнат настолько тесна, что на каждого учащегося приходится только один квадратный аршин пола, и только всего 1/3 школьных зданий имеет достаточно свободное помещение, т. е. более 2-х квадратных аршин пола на каждого учащегося. В Мариинском уезде несколько лучше: там лишь 1/3 всех классных комнат с такой густотой населения, что на каждого учащегося приходится немного больше одного кв. аршина площади пола.

Очень малый процент школьных зданий имеет квартиру для учителя: для Щегловского уезда 13,9%, для Кузнецкого 7,6% и для Мариинского 27%.

Во всех трех уездах многим школам отводится участки земли иногда размером в несколько десятин, но эти участки за редким исключением оставлены без разработки и никем не используются. Во всех трех уездах зарегистрирован один сад и 20 огородов, при общем количестве школ 422 на все три уезда.

Отоплением школы снабжены весьма скудно. Во многих школах или совсем отсутствует отопление, или сами они силами учащих и учащихся принуждены добывать себе топливо. (Есть пометки в бланках переписи такого содержения: «сами учащиеся ездили в лес за дровами, сами пилили» и т. под.). Оказывается, из 105 школ Щегловского уезда без запаса топлива в день переписи оказалось 65 школ, т. е. больше половины; в Кузнецком уезде в таком положении 45 школ; Мариинский уезд в этом отношении оказывается в лучших условиях, т. к. из 217 школ 206 школ получили топливо от общества, и только одна школа заготовляла его своими средствами. Поэтому не удивительно, что в большинстве зарегистрированных школ занятия происходили в верхнем платье.

То обстоятельство, что школы не имеют дров, когда большинство их расположены в лесистых местностях, характеризует отношение общества вообще к народному образованию. Общество не может дать ни порядочного помещения, ни отопить школы, ни снабдить их необходимыми учебниками и учебными принадлежностями.

Оборудованность школ наглядными пособиями и библиотеками выражается в следующих цифрах: из 105 школ Щегловского уезда только 19 школ имеют наглядные пособия по русскому языку и арифметике и 15 школ по географии, и всего только 9 школ смогли сохранить свои библиотеки; остальные школы лишились их отчасти вследствие отступления белой армии, отчасти потому, что библиотеки их пригодились в избы—читальни. В Кузнецком уезде количество школ, имеющих наг-

Digital Library (repository)
of Tomsk State University
http://vital.lib.tsu.ru

лядные пособия по русскому языку только 4, по арифметике 59 и по географии 26, из имеющих библиотеки всего 9 школ. Та же картина отсутствия наглядных пособий наблюдается и в Мариинском уезде, и только по счастливой случайности в этом уезде 95 школ имеют свои школьные библиотики.

Нужно отметить также большую бедность, а иногда и полнейшее отсутствие в школах учебников и учебных принадлежностей. В Щегловском уезде 80 школ, в Кузнецком—39, а в Мариинском—100 школ не имеют ни бумаги, ни карандашей; особенно заметен недостаток хрестоматий и вообще книг для чтения: так, в Щегловском уезде 71% школ не имеют книг для чтения, и, принимая во внимание отсутствие школьных библиотек, можно сказать, что в школах детям читать нечего и научиться читать не по чему.

Учащиеся.

Следующая таблица изображает количество учащихся по группам и полу.

УЕЗДЫ.	I группа.			II группа.			III группа.			IV группа.			V группа			Всего.		
	Мальч.	Девоч.	Итого.	Мальч.	Девоч.	Итого.	Мальч.	Девоч.	Итого.	Мальч.	Девоч.	Итого.	Мальч.	Девоч.	Итого.	Мальч.	Девоч.	Итого.
Щегловский	2063	929	3010	720	283	1077	257	30	374	67	31	98	17	8	35	2941	1344	4676
Кузнецкий .	2254	1381	3635	995	493	1488	574	267	841	160	111	271	36	28	64	4019	2280	6299
Мариинский	3624	1424	5048	1704	585	2289	753	270	1023	148	76	226	27	15	42	6542	2589	9133
Итого . .	7941	3734	11693	3419	1361	4854	1584	567	2238	375	218	595	80	51	141	13502	6213	20108

Во всех трех уездах учащихся мальчиков более, чем вдвое больше учащихся девочек, хотя по данным демографической переписи количество мальчиков в школьном возрасте совсем не преобладает над числом девочек. Из этого можно сделать вывод, что у населения все еще господствует взгляд, что женщинам грамота не нужна, и что лучше иметь в доме няньку или помощницу в хозяйстве.

По этой же таблице можно судить об академической активности учащихся, сравнивая количество учащихся по группам. В первой группе по трем уездам 11693 учащихся, во 2-й группе их уже 4854, т. е. почти в $2^1/_2$ раза меньше, а на третий год обучения осталось только 2238 человек, что составляет $^1/_5$ вновь поступивших. В последних же двух группах учащихся ничтожное количество: всего 160 человек на все три уезда (на 322 школы). Это можно объяснить тем, что подготовленных к поступлению в старшие группы не могло быть много, т. к. обучение в школах по сельским местностям продолжалось всего три года. Но главной причиной такого понижения количества учащихся с каждым годом обучения является взгляд населения на образование: выучился читать и писать, и этого вполне достаточно. Таким образом, существование в сельских школах двух старших групп едва-ли будет нужно и возможно в настоящее время.

О социальном составе учащихся сведений нет, можно только предположить, что в сельских местностях в подавляющем большинстве дети крестьян.

Самоуправление учащихся и их участие в кружках весьма слабо развито: кружки отмечены только драматические; в Щегловском и Кузнецком уездах их отмечено всего лишь 9; самоуправление учащихся введено только в 37 школах. В Мариинском же уезде эти цифры несколько крупнее: так, кружки имеются в 32-х школах, и самоуправление учащихся—в 50-ти школах.

О родителях учащихся, об их материальном и идейном участии в делах школы, по данным основного обследования, судить весьма трудно, хотя почти во всех школах имеются представители трудового населения в школьных советах, но

Digital Library (repository)
of Tomsk State University
http://vital.lib.tsu.ru

помощи школе они, видимо, ни в чем не оказывали, так как питание детей в школах совершенно отсутствует, отопление школ родители в очень малой степени берут на себя, школы снабжаются дровами не везде.

Учащие. Во всех трех уездах 517 учащих на 20108 человек учащихся, что в среднем дает весьма крупную цыфру учащихся на одного учащего, а именно—38 человек. Из этого можно заключить, что количество преподавателей вообще недостаточное,—60% всего состава учащих—женщины, при чем преобладают женщины в возрасте 20—25 лет (39%); мужчины же более солидного возраста: преобладают 30—40 летние (32%).

По образованию учащие распределяются следующим образом: женщины являются более подготовленными, чем мужчины, так как преобладающее большинство их имеет законченное среднее образование, мужчины же больше с низшим образованием. В %%% это выражается следующим образом: со средним образованием мужчин 6,1%; женщин—34,2%, с низшим образованием мужчин 32.5%, женщин 28,5%. Если сравнивать цифры по уездам, то наименее образованы учащие Щегловского уезда, что видно из следующей таблицы:

НАЗВАНИЕ УЕЗДОВ.	ЧИСЛО УЧАЩИХ.					
	Со среднем образованием.			С низшим образованием.		
	Мужчин.	Женщин.	Итого.	Мужщин.	Женщин.	Итого.
Щегловский	1.2%	31,7%	16,9%	38,7%	28,2%	33,3%
Кузнецкий	9.6%	50 %	30,1%	38,5%	18,5%	28,3%
Мариинский.	8,7%	30,6%	23,4%	34,4%	31,7%	32,8%

Число посещавших краткосрочные педагогические курсы тоже говорит, что у женщин больше стремления пополнить или освежить свои знания; так, из всего количества учащих посетили курсы 47% женщин и только 28% мужчин, при чем в Кузнецком уезде всего только двое мужчин были на курсах.

Большинство учащих, как мужчин, так и женщин, служит один или два года: 35,8% всего состава учащих служат 1 или 2 года, тогда как прослуживших 4-е года всего только 5%. В этом можно было бы видеть залог обновления школы, т. к. молодые по стажу учащие скорее и легче могут поставить школу на новый путь, но этому может быть еще и другое объяснение: в 1920 году все принуждены были служить, и на преподавательские места иногда мобилизовали просто грамотное население.

О материальной необеспеченности учащих много говорилось вообще; в материалах же переписи на это указывает средний месячный оклад в 1500 руб., на который нельзя было прожить и нескольких дней, но и это мизерное вознаграждение не выплачивалось преподавателям иногда по полгоду.

Единственный возможный вывод из материалов основного обследования краток: школы сельских местностей Томской губернии в 1920|21 уч. году находились во всех отношениях в бедственном положении. Были, конечно, исключения, но они мелькают только в отдельных бланках.

VII. Учреждения, созданные в интересах охраны детей. *А. Опека.* Полугодовой отчет Губоно свидетельствует об отсутствии серьезной опекунской организации в уездах; функционировала лишь опекунская секция самого Губоно, рассмотревшая к 1 июля 1922 г. 47 дел и назначившая 23 опекуна. Данных о деятельности опекунов как с хозяйственной, так и с воспитательной стороны—нет.

Б. Юридическая помощь несовершеннолетним осуществлялась также только самим Губоно, и за тот же период было дано 78 советов и указаний, рассмотрено 21 дело о защите прав несовершеннолетних в различных учреждениях, и 7 дел было направлено в Народный Суд.

Digital Library (repository)
of Tomsk State University
http://vital.lib.tsu.ru

В. Детская инспекция разделяла участь предыдущих учреждений охраны детей: штат ее при Губоно колебался от 1 до 3 ч.; работа ограничивалась обследованиями самых неотложных случаев беспризорности и изредка производством обследований по поручению комиссии несовершеннолетних.

Г. Детские дома. Учреждений для беспризорных детей к 1 октября 1922 г. в Томской губернии было 66; из них 5 обслуживали транспорт, 22 сельские местности и 39—города и поселения городского типа.

Детские дома к 1 октября 1922 г. распределялись по территории следующим образом:

Название города, района или уезда.	Состояло на 1 октября 1922 г.			Сравнительно с 1 октября 1921 г.		
	Детских домов.	Руководителей и воспит. детдомов.	Воспитанников детдомов.	Уменьшение в %.		
				Числа домов	Числа воспитателей	Числа воспи-ков.
г. Томск	25	116	2220	28%	нет сведений.	
г. Мариинск	2	8	—			
г. Кузнецк	3	—	—			
г. Щегловск	1	6	—			
г. Нарым	1	—	—			
Томский у.	16	50	440	53%		
Мариинский у.	1	7	200*)			
Кузнецкий у.	2	17*)	160*)			
Щегловский у.	2	7	200*)			
Нарымский район	1	5*)	80*)			
Анжерско-Судженск. р.	3	18	240	30%		
Ленинский (Кольчугинск.) р.	2	7	100			
Кемеровский р.	1	6	80			
Южный (Прокопьевский) р.	1	н/св.	80			
Ж.-д. транспорт	4	10	400	нет	сведений.	сведений.
Водный »	1	3				
Итого:						
по город. и посел. город. тип.	39	242	3800	29%	нет сведений.	
» сельск. местн.	22			53%		
» транспорту	5	13	400	н/св.		
Всего	66	255	420	35%	64%	14%

* Показаны суммарные цифры, охватывающие и городские и сельские учреждения. Таким образом, учреждения по охране детей разделяли общую всем другим учреждениям Наркомпроса участь.

Digital Library (repository)
of Tomsk State University
http://vital.lib.tsu.ru

Детские дома в городах и поселениях городского типа находились в более или менее приспособленных помещениях; в сельских местностях помещения не всегда были достаточно приспособленными (Томский у.).

Большинство детских домов в отчетном периоде испытывало острую нужду в топливе (дома г. Томска, Мариинский у.); подчас еще острее стояли все остальные вопросы снабженческого характера:

Число и размер пайков для детей и воспитателей постепенно, а порою и резко сокращались; продовольствие, особенно в сельских местностях, доставлялось неаккуратно; в феврале 1922 г. в Томском уезде воспитатели детдомов ходили по деревням и собирали для детей куски; 1 пара сапог приходилась на 20 человек детей (Томский у.).

Все это побуждало как губернский центр, так и уезды принимать ряд мер к налаживанию более сносных условий существования детских домов: дети, имевшие более или менее зажиточных родителей, возвращались в семью; некоторые передавались гражданам, принимавших на себя патронирование над ними; велась энергичная работа по организации шефства для детдомов, при чем шефами, преимущественно, избирались хозяйственные учреждения, военное ведомство и кооперативные организации.

Значительную поддержку в отдельных случаях и местностях оказывал детдомам Помгол, т. к. в большой мере контингент этих домов состоял из голодающих детей Поволжья.

VIII. Дошкольное образование. К 1 октября 1922 г. число дошкольных учреждений, расположенных на территории губернии, равнялось 10; 5 из них находились в городах (г. Томск—3, г. Мариинск—1 и г. Щегловск—1), а остальные 5—в сельских местностях (в Томском у.—2 и в Щегловском у.—3).

Сравнительно с 1 октября 1921 г., общее число дошкольных учреждений и число городских дошкольных учреждений сократились: первое на 37% и второе—на 61%; зато по линии сельских местностей наблюдалось исключительное явление, именно—рост дошкольных учреждений (увеличение на 150).

Общее положение дошкольных учреждений не выделялось из положения детских домов и школ, и состояние их не отличалось от описанного в первом отчете Губэсо состояния этих учреждений в 1921 г.

Клиентура дошкольных учреждений за год довольно значительно уменьшилась: к 1 октября 1922 г. в этих учреждениях состояло 334 ребенка (153 в городах и 181 в сельских местностях), т. е. на 36% меньше, чем 1 октября 1921 г.

IX. Внешкольное образование. (Култ.-просвет. учреждения внешкольного типа).

Сеть политпросветительных учреждений претерпела максимальное сжимание как в силу указанных в начале настоящего отчета общих условий, так и в силу особых, касающихся именно политпросветительной работы обстоятельств, которые были отмечены еще в первом отчете Губэсо (почти полное отсутствие работников).

Происшедшее к 1 октября 1922 г. сжимание видно из приводимой ниже таблицы: (приложение, стр. 378—379).

Картина изменений сети политпросветительных учреждений чрезвычайно выпукло отражает особенности этого вида культурно-просветительной деятельности, результаты новой экономической политики в деле народного образования и значение местных условий для внешкольной деятельности.

Прежде всего, при явной тенденции к сжиманию и ликвидации внешкольных учреждений, новая экономическая политика, с ее отрицанием принципа бесплатности пользования внешкольными учреждениями, порождает развитие сети учреждений общественной самодеятельности: народных домов и клубов. Применительно к максимальным симпатиям—народные дома разрастаются в сельских местностях и дают абсолютный рост учреждений этого вида по губернии, заменяя народные дома для рабочих масс; в рабочих поселках растут клубы, хотя в итоге по губернии этот рост и не заметен, т. к. отмирание клубов городских, не пролетарского состава, перегоняет рост пролетарских учреждений.

Digital Library (repository)
of Tomsk State University
http://vital.lib.tsu.ru

Далее, в полном соответствии с НЭПом, обнаруживается рост кинематографов, реставрирующих свое прежнее значение не столько просветительных, сколько доходных предприятий, обслуживающих исключительно города. Обратно, профессиональный театр, не обладая преимуществами кинематографа, проявляет тенденцию к полному вымиранию, с момента перехода на коммерческий принцип.

Сжимание библиотечной сети идет параллельно с ее частичным ростом в наименее культурных районах, тогда как сжимание охватывает резко города и рабочие поселки; вместе с тем, в последних наблюдается рост библиотечного примитива—избы-читальни, отмирающей в остальных местностях.

Показательны изменения в росте школ взрослых: при общей тенденции к чрезвычайному снижению числа школ, только рабочие поселки дают значительный прирост, сравнительно с предшествующим годом. Общие условия материального обеспечения внешкольных учреждений в отчетном году были одинаковы с таковыми же условиями всех других учреждений культурно-просветительного характера. Отсутствие подготовленных работников в отчетном году, как и в предыдущем, составляло одно из больных мест внешкольной деятельности.

В уездах внешкольная работа либо не велась, либо имела случайный характер; учреждения частью переходили на самоснабжение, частью замирали за отсутствием оборудования.

Наиболее интенсивна внешкольная деятельность была в губернском центре, охватывая по преимуществу воинские части и развиваясь по линиям библиотечной, секционной и школьной.

Учет внешкольной деятельности несколько улучшился, но эпизодические внешкольные мероприятия не только в селениях, но и в городах попрежнему не учитывались.

Из отдельных внешкольных учреждений заслуживает особого упоминания губернский музей, сохранивший и собравший, систематизировавший и сделавший доступным для широких масс ряд ценных памятников старинного искусства.

Digital Library (repository)
of Tomsk State University
http://vital.lib.tsu.ru

Название городов, районов, уездов.	Клубы. Число клубов на 1 октября 1922 г.	Клубы. Изменение числа клубов, сравнительно с 1 октября 1921 г., в абсолютных числах или в %.	Клубы. Число руководителей на 1 октября 1922 г.	Народные дома. Число на 1 октября 1922 г.	Народные дома. Изменения в %, сравнительно с 1 октября 1921 г.	Народные дома. Число руководителей к 1 октября 1922 г.	Театры (професс.). Учреждение. Число на 1 октября 1922 г.	Театры (професс.). Учреждение. Изменение, сравнительно с 1 октября 1921 г в %.	Оркестры (число на 1 октября 1922 г.)	Хоры (число на 1 октября 1922 г.)	Кинематографы. Число на 1 окт. 1922 г.	Кинематографы. Изменения в %, сравнит. с 1 октября 1921 г.	Библиотеки. Число учреждений. Центральных.	Районных.	Передвижных.	Всего.	Изменения числа учреждений в %, сравнит. с 1 октября 1921 г.	Число руководителей на 1 октября 1922 г.	Число книг на 1 октября 1922 г.	Избы-читальни. Число учреждений. На 1 окт. 1922 г.	Изменения в %, сравнительно с 1 октября 1922 г.	Число руководителей на 1 октября 1922 г.	Музеи. Число на 1 октября 1922 г.	Музеи. Изменения в %, сравнит. с 1 октября 1921 г.	Школы взрослых. Число учр. На 1 окт. 1922 г.	Школы взрослых. Преподавателей.	Школы взрослых. Учащихся.	Пункты ликвидации неграмотн. Число учр. На 1 окт. 1922 г.	Пункты ликвидации неграмотн. Изменения в %, сравнит. с 1 октября 1921 г. в числе школ.	Пункты ликвидации неграмотн. Преподавателей.	Пункты ликвидации неграмотн. Учащихся.
г. Томск	9	— 73%	10	—	— 1 учр.	—	2	— 71%	2		7	+7 уч.	1	9	1	10	— 8%	33	126090	—	—	—	1	—	4	15	157	7	—	7	97
г. Нарым	—	н/св.	—	—	—	—	—	—			—	—	1			1		—	—	—	—	—	—	—	1	н/св.	н/св.	—	74%	—	—
Анжерско-Судж. кам. район	6	+ 50%	2	4	+ 33%	н/св.	—	— 3 учр.	—		—	—	—	1	6	7	— 70%	н/св.	90000	3	+ 3 уч.	н/св.	—	—	—	—	—	7	—	—	150
Нарымский район	—	— 32 учр.	—	28	+ 133%	28	—	— 9 учр.	—		—	—	—	4	—	4	+ 16%	6	3877	—	—	—	—	—	—	3	н/св.	—	+ 100%	—	—
Томский уезд	—		—						—		—	—																			
г. Мариинск	1	— 66%	1	1	+ 50%	1	—	—	—		—	—	1	35	—	36	+ 50%	37	25000	21	81%	21	—	—	—	—	—	—	—	—	—
Мариинский уезд	—	—	—	15	+ 340%	15	—	—	—		—	—	1	2	—	3	— 82%	5	6925	—	100%	—	—	—	1	3	—	—	—	—	—
г. Щегловск	—	—	—	1	+ 1 учр.	2	—	—	—		—	—	—	30	—	30	— 75%	н/св.		43	— 66%	н/св.	—	—	—	—	—	—	—	—	—
Кеммеровский район	2	+ 2 учр.	—	—	—	—	—	—	—		1	+1 уч.	1	2	—	3	+200%	4	7000	1	— 83%	1	—	—	—	—	—	—	—	—	—
Щегловский уезд	—	—	—	41	+ 20%	41	—	—	—		—	—	—	3	—	3	+ 3 уч.	н/св.	3000	3	+ 3 уч.	н/св.	—	—	—	—	—	5	+ 100%	—	—
г. Кузнецк	1	0	1	—	— 1 учр.	—	—	—	—		—	—	—	13	2	15	— 11%	18	7123	58	— 31%	58	—	—	—	—	—	—	—	—	—
Ленинский (Кольчуг.) кам. р.	3	+ 3 учр.	н/св.	1	+ 1 учр	1	—	—	—		—	—	1	1	—	2	— 33%	—	н/св.	—	—100%	—	—	—	—	—	—	—	—	—	—
Южный (Прокопьевск. р.)	3	+ 3 учр.	н/св.	—	—	—	—	—	—		—	—	1	—	2	3	+ 3 уч.	4	4832	—	—	—	—	—	—	—	—	2	+100%	—	—
																				3	+ 3 уч.	н/св.	—	—	—	—	—	7		—	—
Кузнецкий уезд	—	—	—	11	0	11	—	—	—		—	—	—	—	21	21	+ 23%	25	н/св.	—	100%	—	—	—	—	—	—	—	—	—	—
Ж.-д. и водный транспорт	9	н/св.	9	—	—	—	—	—	—		1	+1 уч.	1	13	3	17	н/св.	20	102400	—	—	—	—	—	—	—	—	11	—	—	—
Итого:																															
по городам и посел. гор. типа	25	— 39%	14	—	—	—	2	— 71%	2		9	+9 уч.	6	8	9	23	— 30%	128	—	10	+ 25%	1	1	—	5	18	—	—	—	—	217
по сельским местн.	—	—	—	—	—	—	—	—	—		—	—	1	103	2	106	— 41%		—	122	— 62%	79	—	—	1	—	—	28	53%	—	—
по транспорту	9	н/св.	9	—	—	—	—	—	—		—	—	1	13	3	17	н/св.	32	—	—	—	—	—	—	—	—	—	11	15	н/св.	
Всего	34	— 53%	23	106	+ 17%	103	2	— 90%	2		9	+9 уч.	8	134	4	156	— 34%	148	215247	132	— 63%	80	1	—66%	6	—	—	39	45%	7	247

Digital Library (repository)
of Tomsk State University
http://vital.lib.tsu.ru

ГЛАВА XIV.

ЗДРАВООХРАНЕНИЕ.

ОТЧЕТ ГУБЗДРАВОТДЕЛА.

I. Общие работы органов здравоохранения. Отчетный период для народного здравоохранения Томской губернии был наиболее тяжелым. Это объясняется, главным образом, переходом здравоохранения на местные средства, которые к этому времени еще не были в достаточной степени выявлены и учтены. Страховые взносы на медпомощь трудящимся, имеющие дополнительное значение к бюджету здравоохранения, за отчетный период поступили в незначительном % по отношению к причитавшейся сумме платежей. Снабжение больниц происходило по нарядам центра через Сибраспред. Если и в г. Томске это снабжение опаздывало и было недостаточно удовлетворительным, то в уездах, куда наряды доходили с значительным опозданием и вследствие этого иногда аннулировались, дело с продовольствием обстояло неудовлетворительно. В некоторых сельских больницах больные питались теми продуктами, которые привозили с собою в заготовленном для еды виде; иногда из привезенных ими продуктов пища изготовлялась в больницах.

Несвоевременное и недостаточное обеспечение медперсонала повлекли за собою в некоторых больницах частичный уход со службы в особенности младшего персонала, имевшего возможность на полевых крестьянских работах заработать значительно больше, чем на службе в больницах.

С большими перебоями происходило также и снабжение лечучреждений топливом, так как приходилось покупать дрова или на рынке или у Губтопа за наличный расчет, а денег свободных никогда почти своевременно не было. Под влиянием указанных тяжелых условий и не имея возможности поддержать за счет местных средств существовавшую до того времени медико-санитарную организацию, Губздравоотдел вынужден был произвести некоторое сокращение сети лечучреждений. Это сокращение, коснувшееся, по сравнению с состоянием на 1-е января 1922 г., главным образом, количества кроватей в больницах и мест в детдомах, главным образом, в яслях, видно из следующей таблицы:

	С О С Т О Я Л О				
	Лечеб. учреждён.	Число коек в них.	Детдомов.	Число мест в них	Общее колич. обслуж. персонала.
1-е января 1922 г. . . .	17	3323	18	629	2792
1-е октября 1922 г. . . .	37	1120	11	487	1048
% сокращения	46,5%	66,5%	38,9%	23%	63,5%

Производя это вынужденное сокращение, здравотдел упразднял в первую очередь те организации, которые были или наиболее слабыми, как, напр., фельдшерские пункты, или же носили временный характер, как, напр., эпидемические больницы. Но вместе, с этим пришлось сократить и такие ценные и необходимые учреж-

Digital Library (repository)
of Tomsk State University
http://vital.lib.tsu.ru

дения, как детские ясли в сельских местностях. В отношении сокращаемого медперсонала здравотдел держался принципа повышения % наиболее квалифицированных медработников, а поэтому старался заменять ротных фельдшеров школьными фельдшерами и даже врачами.

Несмотря на все тяжелые условия, Здравотдел сохранил свою организацию. Вся медико-санитарная часть губернии сохранилась в ведении здравотдела и его органов на местах. Все аптеки также остались в ведении здравотдела, за исключением одной—Тайгинской, переданной в арендное пользование рай-отделению Губсоюза. В то-же время за этот период здравотдел упрочил организацию медицин. помощи застрахованным, для преимущественного обслуживания которых предоставлены все амбулатории и больницы, как в городах, так и в уездах Томской губернии.

В отношении сельского населения, так же, как и в отношении населения городов, применялся принцип бесплатной медицинской помощи, хотя многие сельские и волостные советы путем самообложения отчисляли натуральные фонды на содержание больниц. Рабочее население копейских районов обслуживалось особой медикосанитарной организацией копей, подчиненной непосредственно Сибздраву и имеющей с Губздравом контакт и согласованность действий в части санитарно-эпидемической.

Параллельно сокращению масштаба работы постепенно сокращался и аппарат органов здравоохранения, что видно из следующей таблицы.

Наименование учреждений.	Общее число служащих.			% сокращ. за год.
	На 1 октяб. 21 г.	На 1 апреля 1922 г.	На 1 октяб. 1922 г.	
1) Томский Губздрав	192	80	37	81,0
2) Томский Уздрав	Не был орган.	14	10	—
3) Мариинский »	32	19	8	75,0
4) Щегловский »	21	16	7	66,7
5) Кузнецкий »	18	12	7	61
9) Нарымский »	Не был орган.	—	3	—
ВСЕГО	163	141	72	72,6

II. Лечебные учреждения и их деятельность. Состояние и распределение лечебных учреждений по Томской губернии в отчетном периоде, а также изменения, происшедшие в их составе за это время, характеризуется целым рядом цифровых данных, указанных в нижеследующей таблице движения количества коек и медперсонала в лечебных заведениях:

Название городов и уездов и дата учета.	Больниц.	Амбулатор.	Врач. участ.	Фел. пункт.	Кол. коек в леч. учрежд.	Кол. детдом. и санатор.	Кол. мест в них.	Ч И С Л О.								
								Врачей.	Лекпом.	Сес. мил.	Акушер.	З. врач.	Дезинф.	Провиз.	Фармац.	Адм. хоз. и пр. пер.	Всего.
1922 год.																	
Г. Томск 1 апр. . . .	11	5	1	—	1030	3	280	64	38	49	—	5	6	10	37	552	761
1 окт. . . .	7	6	—	—	520	4	254	57	49	58	6	4	4	7	34	273	492

Digital Library (repository)
of Tomsk State University
http://vital.lib.tsu.ru

Название городов и уезд. и дата учета.	Больниц.	Амбулатор.	Врач. участ.	Фел. пункт.	Кол. коек в леч. учрежд.	Кол. детдом и санатор.	Кол. мест в них.	Ч И С Л О. Врачей.	Лекпом.	Сес. мил.	Акушер.	З. врач.	Дезинф.	Провиз.	Фармац.	Адм. хоз. и пр. пер.	Всего.
Томск. у. 1 апр. . . .	16	52	17	35	280	3	90	18	74	9	16	—	2	—	3	137	259
1 окт. . . .	10	30	16	14	190	2	75	17	52	10	9	—	2	—	—	77	167
Мариин. 1 апр. . . .	3	1	1	—	90	1	50	6	8	6	—	1	2	1	11	29	64
1 окт. . . .	2	1	1	—	60	1	80	8	6	6	—	1	1	1	6	24	53
Мариин. у. 1 апр . . .	17	35	15	20	190	2	50	15	71	10	5	—	—	—	—	147	248
1 окт . . .	8	22	12	10	130	1	—	13	37	3	5	—	—	—	—	59	117
Кузнецк 1 апр. . . .	1	1	1	—	60	1	30	3	3	4	1	1	1	—	1	24	38
1 окт. . . .	1	1	1	—	40	1	18	2	3	4	—	1	1	—	1	21	33
Кузнецк. у. 1 апр. . .	5	14	4	10	80	1	30	7	26	9	8	—	—	—	—	44	94
1 окт. . .	2	13	5	8	30	—	—	5	19	1	4	—	—	—	—	29	58
Щегловск 1 апр . . .	1	1	1	—	50	1	35	6	4	5	—	1	1	—	1	23	41
1 окт . . .	1	1	1	—	50	1	40	3	4	3	—	—	1	—	1	16	28
Щеглов. у. 1 апр . . .	6	14	6	8	150	1	30	6	34	10	4	—	—	—	—	69	123
1 окт. . .	4	12	6	6	80	—	—	6	22	4	3	—	—	—	—	31	66
Г. Нарым 1 апр . . .	1	1	1	—	15	1	25	2	2	3	1	—	—	—	—	12	19
1 окт . . .	1	1	1	—	10	1	20	1	3	2	—	—	—		—	7	13
Нарым. край 1 апр . .	2	9	3	6	10	—	—	2	8	—	2	—		—	—	15	27
1 окт . .	1	5	1	4	10	—	—	1	5	—	1	—	—	—	—	9	16
Всего на 1 апр. . . .	63	133	50	79	1955	14	620	132	268	104	37	8	12	11	53	1063	1701
на 1 окт. . . .	37	92	44	48	1120	11	487	113	200	91	28	6	9	8	42	546	1043

Сравнивая данные этой таблицы, можно заметить, что вся сеть лечзаведений сократилась на 50,4%, число коек на 37,2%, число детских домов на 22%, количество медперсонала уменьшилось к 1-му октября с. г. на 38,2%, тогда как к 1-му января 1921 года лечзаведений было 71 с числом коек 3323.

Порядок оказания медицинской помощи лечебными заведениями таков: все рабочие, служащие и их семьи, работающие в государственных и частных предприятиях, получают медицинскую помощь через страховую кассу в лечзаведениях Губздрава. К страхуемой группе населения относятся безработные и инвалиды труда. Фабрики и заводы, расположенные в Томской губернии, обслуживаются как за счет страховых взносов, так и дополнительно, за счет этих предприятий. До 1-го октября зарегистрировано рабочих и служащих в городе Томске 13.000 человек, что составит вместе с их семьями группу, приблизительно, в 35 тысяч душ. Принимая во внимание население города в 95.000 человек, можно признать, что страхуемая группа составляет около 36% всего населения города. Лица, не занятые по найму, получали лишь бесплатную амбулаторную помощь (в г. Томске). В уездных городах и в сельских врачебных и фельдшерских пунктах медпомощь как стационарная, так и амбулаторная производилась бесплатно.

Специальные виды медпомощи таковы:

а) глазная помощь оказывается в г. Томске, где, кроме клиник, имеется 30 коек для глазных больных, а также ведутся специальные амбулаторные приемы. В г. Мариинске имеются 5 коек для глазных больных;

б) для оказания акушерской помощи имеется в городе Томске, кроме клиник, 25 акушерских и 20 гинекологических коек и амбулаторные приемы по гинекологическим болезням. По уездам: в Мариинском—10 коек родильных и 5 гинеко

Digital Library (repository)
of Tomsk State University
http://vital.lib.tsu.ru

логических и амбулаторный прием; в Кузнецке 5 коек родильных; в Томском уезде 30 родильных коек;

в) хирургическая помощь—в Томске; для этой цели имеется 50 хирургических коек,—и производится амбулаторный прием. Кроме того, по хирургическим болезням, связанным с заболеваниями головного мозга и всей нервной системы, оказывается медпомощь в нервно-хирургическом госпитале (на 125 коек); в Мариинске 15 хирургических коек и в уезде 10 коек; оказывается хирургическая помощь и при Щегловской уездной больнице. На врачебных участках специально хирургических коек не имеется;

г) для туберкулезных больных существует специальный прием при Губбольнице и детская санатория «Ключи» на 30 человек зимою и 75 человек летом, (Дополнит. летняя санатория);

д) психиатрическая помощь сосредоточена при Областной Психиатрической лечебнице (50 кров.). В Мариинске имеются 2 койки для психических больных;

е) в городе Томске имеется 60 коек для кожно-венерических больных (с 1-го октября при Вознесенской б-це), амбулаторный прием при всех амбулаториях, кроме 5-й. В Мариинске 10 коек и в уезде 10 коек;

ж) зубпомощь сосредоточена в Томске при амбулаториях №№ 1, 2, 3, 4, и 5. В домах принраба имеются зубоврачебные кабинеты; функционирует также зубопротезная мастерская. В Мариинске, Щегловске и Кузнецке зубная помощь оказывается при общих амбулаториях.

В виду отсутствия средств, в начале отчетного периода были закрыты Чепаловская больница, Ново-заразная и Детская. Неполная реализация сумм из местного бюджета, недостаточно быстрые и полные подкрепления из центра, почти полное отсутствие страховых взносов с целого ряда государственных и частных предприятий, количество которых насчитывалось к 1-му августа 176, с общей задолженностью их в страховую кассу по всем видам страховых взносов на 150 мил. (22 года), поставили Губздрав в необходимость ввести плату во всех лечзаведениях. Стоимость больничного дня за июнь, июль и август месяцы определена в 90 рублей, за сентябрь в 160 руб. и на октябрь в 200 руб. За отдельные виды медпомощи также установлена плата: за роды 1000 р., за выскабливание 500 руб.; за полостную операцию 2.000 руб., за простую 1000 руб. (все дензнаками 22 года).

Оказание экстренной помощи в ночное время осуществляли ночные дежурства врачей. Всего за отчетное время было выполнено 333 вызова. Разъездными врачами за тот же период сделано 2743 посещения.

Работа амбулаторий города Томска дала следующее количество посещений:

Наименование больниц.	Апрель.	Май.	Июнь.	Июль.	Август.	Сентябрь.
Амбул. № 1	1306	2649	1061	984	958	950
» № 2	30604	4678	4343	3781	4369	4308
» № 3	2783	5428	3748	2546	2275	2150
» № 4	1609	2626	2309	2423	1464	1352
» № 5	1238	4154	2544	1912	1766	833
Эпид. врач	396	454	381	361	313	317
Принраб № 1	7149	6844	—	—	—	—
Лаг. прин. раб	152	204	254	—	—	—
Б-ца им. Семашко	1676	1587	1476	1346	1061	1042
Водн. транспорт	1357	1747	1062	1107	589	604
Принраб № 2	1562	2260	—	—	—	—
Техн. институт	596	1120	384	304	240	250
Фак. клиника	2524	2496	354	484	344	322
Бол. 529	—	—	—	—	—	—
Губбольница	844	853	746	570	658	654
Губмилиция	—	—	125	200	231	252
ВСЕГО	26786	66320	26817	21883	20084	13034

Digital Library (repository)
of Tomsk State University
http://vital.lib.tsu.ru

Количество больничных дней, проведенных больными в лечзаведениях гор. Томска с 1 июня по 1-е октября, видно из следующей таблицы.

Наименование больниц.	Июнь.	Июль.	Август.	Сентябрь.
Б-ца Семашко	1481	1617	1668	1585
Лаг. принраб	378	—	—	—
Губбольница	3179	4759	4126	4226
Исправтруддом	4560	5061	3763	3755
Дом заключен.	—	4340	4309	4360
Зар. б-ца	2416	1957	1681	1780
Водн. транспорт	1900	1555	1256	1372
Вознес. б-ца	328	910	476	455
Госпит. Распред.	2037	1513	1435	1432
Гор. Из. пункт	403	310	1014	1015
ВСЕГО	16682	30212	19728	19980

III. Медснабжение. Работа отделения медснабжения за истекший период выразилась в получении из областного аптечного склада медицинского имущества, а также в распределении его между лечебными учреждениями, правительственными учреждениями, общественными организациями и частными лицами. За этот период аптеки переживали крайную нужду в медикаментах, наркотических, жаропонижающих, иоде и перевязочном материале. Ощущался, конечно, недостаток и в других препаратах. Для выхода из этого положения принимались разные меры; в частности, делались покупки на вольном рынке, иногда очень удачные. Но так как в г. Томск приезжали скупщики медикаментов из других городов и, в частности, от копейских организаций, с большими суммами денег, то вследствие этого цены на медикаменты быстро повышались. Между тем, Здравотдел, не получая средств специально на приобретение медикаментов, часто не имел возможности во время выгодно приобрести товар.

Для замены недостающих и часто употребительных медикаментов были пересмотрены все старые запасы в аптеках, среди которых оказалось много ценных препаратов, хотя и вышедших из употребления за последнее время, но могущих заменить при нужде более новые препараты. Для закупки медикаментов на рынках центральной губернии были предприняты следующие меры: путем переписки заведены связи с Москвой, Петроградом и Минском; получен кредит из Губэсо в сумме 700 тыс. руб. знак. 1922 г., возбужден вопрое об открытии кредита в Госбанке на сумму до 40 мил. рублей для приобретения медикаментов в Москве. Приобретены медикаменты в Ново-Николаевске на сумму 500000 руб. знак. 1922 г.

Томские и некоторые уездные аптеки перешли частично на платный отпуск еще с мая месяца. В г. Томске за отчетный период выполнено платных рецептов 35914 на общую сумму 2058342 в ден. знак. 1922 г., бесплатных рецептов и в кредит 58743 на сумму 2294631 руб., и выручено от ручной продажи 376256 р. 50 коп. О работе аптек по уездам точных сведений не поступило. В губернском аптечном складе

Digital Library (repository)
of Tomsk State University
http://vital.lib.tsu.ru

за отчетный период отпущено медикаментов и москательного товара за наличный расчет разным лицам и учреждениям всего на сумму 106739631 руб.

IV. Профилактическая медицина. За отчетный период деятельность Санпода заключалась в руководстве и организационной работе по борьбе с эпидемиями тифов, холеры и другими заразными заболеваниями.

А. Эпидемия тифов. Борьба с эпидемией тифов велась в 2-х направлениях: 1) осуществлялся ряд мер к ликвидации значительного количества заболеваний по городу и уездам, и 2) велось руководство работами по противоэпидемическим мероприятиям в уездах, и давалась возможная прямая помощь эпидсредствами: деньгами, дезосредствами, санлитературой всем уездам для борьбы с эпидемией.

Относительно города важно указать, что тифозная кривая, достигшая максимума в январе месяце 1922 года, с наступлением более теплого времени не дала ожидаемого сильного понижения числа заболеваний. Так, к 1-му апреля с. г. состояло в городе больных: сыпным тифом 127, возвратным тифом 168, неопределенным тифом 28 и брюшным тифом 2. По выяснении причин указанного явления оказалось, что мешечничество и волна переселенцев, хлынувшая в Томскую губернию, недостаточность их санобработки при передвижениях (особенно по водным путям), отсутствие серной камеры в одном из Домпринрабов, дающих вообще в городе колоссальный % заболеваемости тифоми и часто способствующих распространеик заразы, благодаря свободному сообщению заключенных, выходящих без санобработки, и наконец, целый ряд общих социально-экономических условий, служили причинами задержки падения кривой заболеваемости тифами. Также нужно отметить поднятие цен на водопроводную воду, повышение цен на баню и проч.

Для устранения всех этих причин были приняты самые решительные меры: 1) «Неделя очистки города», 2) предложено желдороге и Рупводу произвести очистку станций и пристаней и иметь строжайший контроль за санобработкой отъезжающих и проезжающих переселенцев; 3) в одном из Принрабов поставлена серная камера.

В результате указанных мер явилось падение кривой заболеваний тифами; так, на 1-е июня больных по городу состояло: сыпным тифом 176, возвратным тифом 87, неопределенным тифом и брюшным тифом не было.

За отчетный период тиф в уездах значительно упал, хотя эпидемия не прекращалась совсем, держась особенно в копейских районах в значительных цифрах: так по неполным сведениям на первое апреля в уездах состояло больных сыпным тифом 891, возвратным тифом 346, неопределенным тифом 71, брюшным 146, а на 1-е июня сыпным тифом 254, возвратным тифом 60, неопределенным тифом 27 и брюшным тифом 81. Причинами являются плохие жилищно-санитарные условия, плохие санитарные условия работы, материальная необеспеченность и конечно, некультурность населения.

В предпринятых мероприятиях по уездам нужно указать на 1) проведенную в уездных городах и крупных селениях весной «Неделю очистки», давшую в среднем 80% выполненных заданий, 2) снабжение противоэпидимическими крелитами всех уездов на общую сумму 342.871 руб. 50 коп., 3) посылку в уезды дезосредств и 4) командирование эпидемических отрядов.

Б. Эпидемии оспы, холеры и дезинтерии. Для производства противооспенных прививок израсходовано для всех уездов 200.685 доз детрита, при чем подробный расход его таков:

г. Томску	79.640 доз
Маринскому Уздраву	70.000 »
Щегловскому Уздраву	20.005 »
Кузнецкому Уздраву	20.040 »
Нарымскому Уздраву	11.000 »

Прививки производились местными силами, а при эпидемических вспышках в срочном порядке командировался необходимый отряд (как, например, в Судженскую волость).

Digital Library (repository)
of Tomsk State University
http://vital.lib.tsu.ru

С наступлением теплого времени на случей возникновения эпидемии холеры в городе были заготовлены 3½ тысячи пудов извести и другие дезосредства, оборудованы 182 кровати для холерных больных и необходимый транспорт, организовано наблюдение над водопроводом, велась санитарно-просветительная работа, в уезды разосланы дивакцины в следующих количествах: в Томский Уздрав 22½ лит., в Мариинский 32 лит., в Щегловский 19½ лит., в Кузнецкий 14 лит., в Нарымский 8 лит.; всего послано дивакцины 96 литра. Сделано всего противохолерных прививок: по городу первичных 12008 и вторичных 9337, всего 21345; по уездам первично 12.685 и вторично 8709, всего 21394. Всего по губернии первично 21693 и вторично 18046, всего 42739.

В Тайге и Болотной открыты холерные бараки: в 1-й на 5 коек и во 2-й на 16 коек. В Топках и Мариинске подготовлены железнодорожные обсервационные пункты, по Оби открыт холербарак: в Кожевниково и в Молчаново по 15 коек, и Колпашево 10 коек, в Мариинском уезде приготовлен барак на 40 коек, в Щегловском и Кузнецком по 30 коек. В уездах Томской губернии работали следующие эпидемические отряды: в Томском 1 эпидврач, 1 эпидлекпом и 4 дезинфектора, имеются 2 заразных барака; в Мариинском 1 эпидврач, 2 эпидлекпома, 2 дезинфектора, имеются 2 заразных барака; в Щегловском 2 эпидврача, 6 эпидлекпомов, 1 дезинфектор, имеются 2 заразных барака; в Кузнецком 1 эпидврач, 3 эпидлекпома, 2 дезинфектора, имеются 2 заразных барака; в Нарымском районе 1 эпидлекпом и 1 дезинфектор, имеется 1 заразный барак. Всего в уездах при наличии 9 заразных бараков работало эпидперсонала: 5 врачей, 13 эпидлекпомов и 9 дезинфекторов.

26-го июля в городе появился первый случай холерного заболевания, после чего холера продолжалось в течение одного месяца.

Последний подозрительный по холере случай по городу относится к 24-му августа, по уездам последнее заболевание установлено 23-го сентября. В данное время с большей долей вероятности можно сказать, что вспышка эпидемии холеры, как в городе, так и в уездах закончилась, на за то кривая заболеваний тифами идет на повышение за последнее время, так, например, за последнюю неделю в Мариинском уезде сыпным тифом заболело до 60 челов.

Кроме заболеваний холеры, несколько ранее ее, как в городе, так и в уезде появились заболевания дезинтерией; всего с 1/VI по 1/IX дезинтерией болело по городу 654 чел., по уездам 2433 чел., всего по губернии 3087 чел.

В. Расход дезосредств с 1-го апреля 1922 года по 23-е сентября 1922 года и остаток таковых в Фармуправлении Губздрава на 23-е сентября 1922 г. характеризуется следующими цифрами.

Наименование дез. средств.	Израсходовано.	Осталось.
Карбол. кисл. кристал.	39¾ пуд.	14⅝ пуд.
Карбол. кисл. не очищенной . .	41⅞ »	43 »
Формалина	306 »	119 »

Кроме дезосредств, Уздравы получили медикаменты по разверстке Губздрава.

Г. Санитарный надзор. Санитарно-эпидемическим контролем было сделано посещений 3132; больных найдено 1488; составлено актов 38; кроме того, санконтролеры работали еще по проведению двух «Недель чистоты».

По пищевому контролю за отчетный период сделано осмотров всего 3697, составленно актов 74, протоколов 8, представлено докладов 10, направлено в Санлабораторию для исследования 19 предметов. Исследования по надзору за пищевыми продуктами дают основания отметить происходящую часто в больших размерах порчу пищевых продуктов в складах довольствующих учреждений, а также крайне плохой размол зерна и плохую выработку муки.

Digital Library (repository)
of Tomsk State University
http://vital.lib.tsu.ru

Произведено дезинфекций помещений серой и формалином 120 и растворами 481, уборных 478 и помойных ям 104.

Продезинфицировано вещей через дезостанцию № 1 аппаратом «Гелиос» 142, формалиновой камерой 766, серной камерой 8104. Выездов было 997, всего продезинфицировано вещей 9058, и всего произведено дезинфекций 1199.

Руповодом произведено дезинфекций 55, Желдорогой 24, домашним способом 180. Израсходовано дезосредств: извести 318 п. 5 ф., серы п. 126 п. 35 ф., насекомояду 59 п. 34½ ф., денатур. спирта 19630,0, формалину 19520,0, сулемы 10%—8900,0, 50% карбол. кислоты 19 п. 31½ ф., карбол. кислоты 2 п. 11½ ф.; серно-карболового раствора 1 п. 6 ф. и бумаги 5 п. 14½ фун.

В изоляционном пункте вымыто людей 1627; вещей продезинфицировано 18693 шт., больных находилось 332; проведено ими больничных дней 6370, осталось больных на 26/IX—22 года—5 человек.

Губсанлабораторией произведено всего 417 анализов. За отчетный период деятельность Лаборатории выражалась, прежде всего, в надзоре за городским водопроводом и городским водоснабжением. Главнейшим недостатком в деле фильтрации воды было недостаточное прибавление к фильтруемой воде коагулянта вследствие крайнего его недостатка. В настоящее время воду из городского водопровода можно считать вполне удовлетворительной.

Д. Санитарно-просветительное дело и Дом Санпросвещения. За отчетный период получено экземпляров: листовок 3346, брошюр 1534, книг 75, газет и журналов 215, плакатов 80, лозунгов 1338, инструкций и наставлений 732, календарей 434, рисунков и таблиц 48; выдано экземпляров санлитературы: листовок 2446, брошюр 2107, книг 66, газет и журналов 195, плакатов 422, лозунгов 1471, инструкций и наставлений 710, календарей 303, таблиц и рисунков 52.

Проведено по городу 53 лекции и 14 бесед; посетителей на лекциях было 1530 человек. Музей Дома Санпросвещения посетило 523 человека, библиотеку 147 человек. Выдавалось пособий для лекций: картограмм, диаграмм и рисунков 403 и моделей 11.

Е. Учет эпидемических заболеваний. Статистическим отделением Санпода производились работы по текущей медицинской статистике; главное внимание было обращено на движение эпидемии тифов и холеры. Движение тифов по лечзаведениям г. Томска с 1-го апреля по 1-е октября рисуются след. цифрами.

Название месяцев.	Сост. на каж. 1-е число.				Заболело.				Выписалось.				Умерло.				Состоит.			
	Сыпной.	Возвратный.	Неопредел.	Брюшной.	Сыпной.	Возвратный.	Неопредел.	Брюшной.	Сыпной.	Возвратный.	Неопредел.	Брюшной.	Сыпной.	Возвратный.	Неопредел.	Брюшной.	Сыпной.	Возвратный.	Неопредел.	Брюшной.
На 1-е апреля . . .	127	168	28	2	298	225	115	11	261	218	123	8	24	36	3	2	139	139	18	3
» » мая . . .	139	139	18	3	412	206	136	6	345	221	102	9	31	37	8	—	176	87	44	—
» » июня . . .	176	87	44	—	336	211	146	7	369	184	166	4	30	24	5	1	113	90	15	2
» » июля . . .	113	90	15	2	130	100	104	10	174	129	99	8	17	9	1	1	52	52	19	3
» » августа . .	52	52	19	8	44	107	89	6	73	114	90	6	6	2	6	1	17	43	12	2
» » сентября . .	17	43	12	2	33	81	43	18	29	75	43	10	3	6	1	4	18	43	11	6
ИТОГО . .	—	—	—	—	1253	930	633	58	1251	941	623	45	111	114	24	9	515	454	119	16

Картину движения заболевания тифом, оспой и дезинтерией в Томской губернии можно видеть из приводимой ниже таблицы.

Сведения о числе заболеваний тифами, оспой и дезинтерией по Томской губернии в 1922 г. за время с 1 апреля по 1 октября помещены в нижеследующей таблице.

Название месяцев.	Г. Томск.						Томский уезд.						Мариинский уезд						Кузнецкий уезд.						Щегловский уезд.						Нарымский край.					
	Сыпной.	Возвратный.	Брюшной.	Неопредел.	Оспа.	Дезинтерия.	Сыпной.	Возвратный.	Брюшной.	Неопредел.	Оспа.	Дезинтерия.	Сыпной.	Возвратный.	Брюшной.	Неопредел.	Оспа.	Дезинтерия.	Сыпной.	Возвратный.	Брюшной.	Неопредел.	Оспа.	Дезинтерия.	Сыпной.	Возвратный.	Брюшной.	Неопредел.	Оспа.	Дезинтерия.	Сыпной.	Возвратный.	Брюшной.	Неопредел.	Оспа.	Дезинтерия.
Апрель . .	434	268	40	121	9	14	504	169	137	63	163	17	189	191	18	23	99	9	56	98	—	—	17	2	192	141	8	126	9	19	4	8	—	5	21	—
Май	942	260	76	79	12	18	427	67	54	29	190	53	79	248	24	20	205	8	124	104	6	5	9	6	291	333	11	24	11	32	12	17	—	9	17	—
Июнь . . .	464	155	20	152	12	33	290	36	79	82	122	106	253	138	50	18	78	13	63	148	3	17	2	—	103	164	18	115	38	38	5	25	—	11	3	—
Июль . . .	180	183	43	81	2	227	135	87	55	46	48	463	111	226	87	37	2	181	43	70	13	17	—	22	44	66	4	34	10	92	3	7	1	5	—	85
Август. . .	44	112	27	62	2	280	51	84	40	29	4	183	134	110	60	10	2	740	26	58	13	20	—	37	23	69	16	28	—	202	1	10	—	—	—	—
Сентябрь. .	33	97	49	53	5	50	49	23	55	36	8	150	34	55	19	5	2	224	24	34	5	36	—	43	13	33	28	6	2	126	6	11	—	2	1	18
Итого . . .	2097	1075	255	548	42	622	1456	466	420	285	535	972	800	968	258	113	388	1175	336	512	40	95	28	110	666	806	85	333	70	509	31	78	1	32	42	103

Digital Library (repository) of Tomsk State University http://vital.lib.tsu.ru

Digital Library (repository)
of Tomsk State University
http://vital.lib.tsu.ru

Особенное внимание обращает на себя развитие дезинтерии. В апреле, мае и июне цифры заболеваний незначительны и по г. Томску не превышают 30, по уездам 100; в июле же наблюдается резкий скачек—в Томске было зарегистрировано по амбулаториям 226 случаев, в лечзаведениях 115; по уездам наибольшая цифра заболеваний падает на август, всего зарегистрировано в августе по уездам 1918 человек.

Эпидемия холеры на территории Томской губернии не имела большого развития; по г. Томску всего было заболеваний 31 и 2 не выяснено; умерло от холеры 24, выздоровело 7. По уездам всего зарегистрировано 111 случаев, из них 40 со смертельным исходом.

V. **Охрана материнства, младенчества и детства.** *А. приюты для детей.* В ведении отдела охраны материнства и младенчества находятся: а) по г. Томску приют № 1 с отделениями матери и ребенка, в котором призревается 88 человек детей в возрасте до 2½ л.; б) дневной приют «Ясли» № 2—с детьми от 1 мес. до 4-х лет, со средним числом проходящих детей 40 человек; в) приют № 3—с детьми в возрасте от 1½ до 3-х, в количестве 96.

Всего по гор. Томску 3—приюта с общим количеством детей 224. По уездам имеются:

В Томском уезде:	1) Тайгинский приют	35 детей.
	2) Чилинский »	40 »
» Мариинском »	3) Мариинский »	80 »
» Щегловском »	4) Щегловский »	35 »
	5) Брюхановский	40 »
» Кузнецком »	6) Кузнецкий »	18 »
		248

Дети в уездных приютах от 1 года до 4-х лет. Всего по уездам 6 приютов с общим числом детей 248.

Приют № 1 в г. Томске помещается в 2-х домах. Помещения темные, сырые, маленькие форточки, которые проветривают в недостаточной мере. Дом весь день в тени; требует большого ремонта. При этом приюте имеется молочная кухня, местонахождение которой совсем не соответствует своему назначению (вблизи ее находятся конюшни и помойные ямы). Приняты меры к переселению.

Дневной приют Ясли № 2—занимает дом в 3 этажа, дети занимают 8 комнат, помещение сухое, светлое и чистое. В настоящее время производится окраска полов. Приюты испытывают нужду в белье, обуви, мануфактуре и инвентаре.

В приютах ощущается недостаток воспитательниц, имеющих солидный стаж; так, например, в приюте № 1 имеется всего одна сестра-воспитательница, окончившая специальные курсы, которой трудно одной руководить детьми. Воспитательной частью руководят, главным образом, сестры и няни, не имеющие специальной подготовки, но со стажем и практикой. В летнее время дети большую часть дня проводят на воздухе; под наблюдением воспитательниц производятся всевозможные детские игры. В каждом приюте имеются среди детей более слабые по состоянию здоровья, эти дети кормятся 5—6 раз в день; обыкновенно же порядок дня такой: в 9 час. утренний чай, в 12—завтрак, в 4—обед и в 8—вечерний чай, после которого дети укладываются спать.

Продукты в приютах получаются своевременно. В виду того, что некоторых продуктов не хватает, в особенности сахара и молока, приходится излишки некоторых продуктов, например, муки, мяса и др., получаемых в пайках, обменивать на более необходимые для питания детей малого возраста; ржаная мука обменивается на пшеничную.

В каждом приюте имеется врач, который ведет медицинский надзор за детьми. Ребенок поступает в приют только после медицинского осмотра.

Digital Library (repository of Tomsk State University)
http://vital.lib.tsu.ru

Б. Охрана здоровья детей. Врачебный надзор за школами и приютами. Состав медперсонала и учреждений, обслуживаемых п/отделом охраны здоровья детей, следующий:

Периоды.	Школ.		Детдомов.		Детсадов.		Зуб. врачей.	Врачей.		Сестер.	
	Количество	Детей.	Количество.	Детей.	Количество.	Детей.		Штатных	Внештатных.	Штатных.	Внештатных.
На 1/VI . . .	30	4867	39	2127	3	120	1	5	17	20	21
» 1/X	37	6368	28	1990	3	135	1	5	10	10	8

Произведена ревакцинация 2932 детей, давшая отрицательную реакцию в 2294 случаях. В виду появления в одном из детских домов двух случаев холеры, произведена в августе месяце прививка дивакцины 1036 детям; остались непривитыми по разным причинам 390 детей. Следует отметить, что бурная реакция наблюдалась очень мало, и дурных последствий не было.

В связи с эпидемией холеры произведены обследования санитарно-гигиенического состояния детдомов гор. Томска по специальной анкете. В дополнение к этому произведено обследование состояния усадеб 31 детдомов, которым установлено следующее: переполненных отхожих мест, выгребных и помойных ям 38, заполненных наполовину 25, частично 14, неисправных 25, отбросов и навозу 2072 бочек.

Проведенным обследованием состояния водоснабжения в 31 детдоме установлено, что фактически расходуется детдомами воды в месяц в среднем 97400 ведер, или 1,3 ведра в день на человека. Так как при высоком тарифе на воду расход на нее окажется не под силу детдомам и поведет к закрытию ванн, уборных и т. д., что тяжело отразится на санитарном состоянии детдомов, то во избежание этого возбужден вопрос в Губисполкоме о льготном снабжении водой в детдомах.

Состояние умственного развития детей детдомов, по обслед. на 15-е апреля, может изображено следующими цифрами:

НАСЕЛЕНИЕ ДЕТДОМОВ.	Нормальн.	Отсталых.	Антисоциальных.	Всего.
Девочек	1059	48	8	1115
Мальчиков	1098	40	51	1199
ИТОГО	2157	88	69	2314

В. Лечебно-воспитательное дело. Для использования в летний период курортов, санаторий и колоний расширена зимняя детская санатория «КЛЮЧИ» на летний период до 100 человек, организована летняя санатория-колония в Городке на 60 детей, преимущественно для голодающих детей, и использованы поступившие из Сибздрава 180 коек на курортах.

Digital Library (repository)
of Tomsk State University
http://vital.lib.tsu.ru

Следующая таблица кратко изображает результаты работ по отбору детей-школьников для направления на курорты.

Колич. обслед. школ.	Общ. кол. дет. в этих школах.	Число обследованн. детей.	Из числа обследованных.		Выделено комис. для санатории «Ключи».	Назначено отборочной комиссией нуждающихся в лечении.		
			Туберкулезных.	Призн. физическ. слаб.		В 1-ю очередь.	Во 2-ю очередь.	Кандидатами.
18	2958	2149	90	399	242	85	78	79

Школьными приютскими врачами обследованы питомцы детских домов и выделены наиболее нуждающиеся в курортном лечении. Все такие дети затем пропущены через врачебно-контрольную комиссию.

Результаты обследования врачебно-контрольной комиссией выражаются следующими цифрами.

Общее колич. детей в детдомах.	Название лечебных учреждений, в которых помещены дети.	На обследование врачебно-контрольной комиссии выделено детей, нуждающихся в лечении.					
		Общее число.	Из них		В 1-ю очередь.	Во 2-ю очередь.	Кандидатами.
			Туберкул.	Слабых.			
2127	В Городке	102	4	98	71	31	—
	В курортах.	196	76	121	95	76	25
	ИТОГО . .	298	79	219	166	107	25

В виду позднего получения мест на курортах и долго невыяснявшегося вопроса о возможности открытия санаторной колонии „Городок“, отделение Охраны Здоровья детей, не имея возможности сговориться с Уздравами и, с другой стороны, имея большое количествоо кандидатов на лечение из детских домов г. Томска, внесло предложение на заседании губчекадета предоставить свои курортные места исключительно Томским детдомам, что было и принято. Из 787 школьников и питомцев в г. Томске, нуждающихся в курортном санаторном лечении, отправлено по курортам:

Наименование курорт. и санаторий.	Питомцев детдомов.		Школьников.		Внешкольников.		Всего.	
	1-й сез.	2-й сез.	1-й сез.	2-й сез.	1-й сез.	2-й сез.	1-й сез.	2-й сез.
а) Курорты								
«Карачи»	54	14	3	6	—	—	57	20
«Аул»	17	28	1	—	1	—	19	28
«Чистоозерье»	19	28	—	—	—	—	19	28
б) Санатория:								
«Ключи»	19	10	70	74	—	9	89	84
в) Санаторная колония:								
«Городок»	57	66	4	5	1	1	62	72
	166	146	78	85	2	10	246	232
ИТОГО	312		163		12		478	

Digital Library (repository
of Tomsk State Universit
http://vital.lib.tsu.r

Результаты получались блестящие: дети переродились физически и духовно; прибавление в весе в отдельн. случаях достигает 28 фун., а в среднем 8 ф. на ребенка, и это при условии, что дети пользовались кратковременным сезоном в 4—6 недель.

Г. Детская больница. В начале года существовала специально детская больница на 80 коек, теперь же она существует, как отделение губернской больницы, всего на 40 коек.

Детское население больниц г. Томска за отчетный период выражается в следующем:

Название лечебного заведения.	Осталось на 1/IV.	Движение детей.				Сколько детей на общих койках.	Колич. штатных коек (дет.).	Превышает ли спрос дет. коек наличн.	Кол. приютс. дет. пользов. койками.
		Поступило.	Выписан. здоров.	Умерло.	Осталось на 1/X.				
Старо-зар. б-ца	58	262	240	50	30	Все	Нет.	Дост.	77
Б-ца имени Семашко. . . .	15	49	47	2	11	»	15	»	50
Губбольница.	108	147	133	25	92	148	70	Прев. на 25%.	186
Приемн. Распред	17	79	83	4	9	Все	Нет.	Прев.	40
Вознесенская	—	14	14	—	—	»	»	»	1
Ново-заразная больница . . .	38	20	57	1	—	»	»	»	49
ИТОГО	231	571	574	82	142	148	85	—	403

В заключение необходимо остановить внимание на следующих явлениях: а) упразднение специальной детбольницы, б) чрезвычайно малое количество специальных деткоек и в) в первую четверть года только 23,8% всех детей (180 из 755) пользовались специально детскими койками, а во вторую четверть года только около 40% (314 из 802); г) следует отметить отсутствие мест в больницах для коклюшных и кожных, что при наличии большого количества детских интернатов (40—30 интернатов с детским населением до 3.000 человек) чрезвычайно тягостно отзывается на последних.

Мириться с таким положением детей в больницах, где они не имеют специального ухода и специальной диэты, невозможно. Кроме того, такие группы, как трахоматозные дети, пребывающие подолгу в лечебном заведении и будучи трудоспособными, не получают воздействия воспитательного аппарата и вынуждены подпадать под нежелательное влияние случайных клиентов больницы. %% смертности 10,2% (82 из 802), конечно, чрезвычайно велик, но нужно принять во внимание, что большая часть больных детей детских интернатов, пользуются койками изоляторов при них, и в больницу попадают уже только тяжело больные и острозаразные; кроме того, значительная часть смертности падает на заразно больных детей, прибывающих из голодающих губерний самотеком.

Резко бросается в глаза значительное количество детей интернатов, пользующихся больничными койками; объяснения этому следует искать отчасти в антигигиеничном и антисанитарном существовании детдомов.

Кроме того, при п/отделе имеется специальная подвижная Зубамбулатория, обслуживающая непрерывно детдома.

Д. Охрана детства в уездах Томской губ. Охрана детства в Томском уезде представляется за отчетное время в следующем виде:

На 1-е июля в уезде числится 21 детдом, из них 2 в ведении Уздрава (отдел Материнства и Младенчества) и 19 в ведении Унаробраза.

Digital Library (repository)
of Tomsk State University
http://vital.lib.tsu.ru

В 14-ти домах, представивших о себе сведения, числилось 456 человек детей.

Питание детей можно считать недостаточным, даже при наличии добросовестности хозяйственного персонала. Помещения тех же детдомов в большинстве недостаточно обширны; более или менее нормальная кубатура воздуха имелась всего в 4-х приютах. Помещения сухие, но отапливаются плохо, вследствие недостатка дров. Уборные везде холодные. Бани имеются везде, но мытье воспитанников производилось в большинстве без мыла, так как получалось оно только в детских домах Губздрава, в количестве от 1/4 ф. до 1 ф. в месяц на каждого ребенка, и в 3-х детдомах Наробраза (1/8—1/4 ф.). Остальными не получалось. Носильное белье имелось в большинстве приютов по две смены и постельное по одной смене. Обуви в 4-х детдомах совершенно нет, в остальных имеется достаточное количество. Теплой одежды имеется по 1—2 паре на весь детдом. Посуды и кроватей недостаточно

Приюты врачами посещались от 2 до 10 раз в месяц. Из заболеваний на первом плане стояли чесотка, кожные болезни, болезни глаз, (кроме трахомы, которая констатирована за два месяца всего в пяти случаях), пищеварительных органов, затем—болезни уха, горла и носа, дыхательных путей и, на последнем месте, хирургические и нервные болезни. Смертных случаев за два отчетных месяца не отмечено.

В Мариинском уезде девять школ города Мариинска обслуживались 7-ю врачами по совместительству. Специального школьного врача не было. В уезде школьно-санитарный надзор был возложен на участковый персонал. Перед концом учебного года в городе было обследовано 765 школьников. Результаты обследования:

С удовлетворительн. питанием.	С подорванным питанием.	Малокровных.	Туберкулезных.	Ушные болезни.	Глазные болезни.	Кожные.	Нервные.	Кариозн.
71%	11%	18%	1,2%	5%	3%	13%	0,5%	39,5%

Из инфекционных болезней в школах города были только вспышки кори, при чем школы не закрывались. Из уезда сведений об эпидемии в школах не поступало.

Детдомов в городе и уезде имеется: 5 в ведении Наробраза и 1 детдом в ведении Уздрава. Число детей в детдомах на 1-е июля—275, из них до 4-х лет—20 детей, от 4 до 16 лет—245 детей. Для обслуживания медпомощью детдомов в городе на 3 детдома имеется специальный врач, а в уезде детские дома обслуживаются лекпомами и участковым медперсоналом. Для лечения детей имеется только заразное детское отделение при городской больнице на 20 коек. Остальные больные помещаются в общей больнице. Специально детских амбулаторий нет.

Санитарно-гигиеническое состояние приютов в Кузнецком уезде, в общем, неудовлетворительно: а) максимальное количество смен белья—2; матрацев в 3-х детских домах только на половину количества детей, а в одном на 44 чел. только 5 матрацев. Кровати полностью на всех детей имеются только в 2-х детдомах, и в 2-х имеется на 1/4 общего количества детей; в остальных приближается к норме; обувь кожаная в 3-х детдомах имеется на всех детей, в 2-х на 1/2 и в 1-м на 1/3; катаной нет ни в одном детдоме. Теплой одежды ни в одном детдоме вовсе нет. С посудой обстоит благополучно только в 1-м детдоме. Снабжение мылом тоже только в одном детдоме сносно, в остальных его вовсе не бывает. И вообще, если исключить из этой характеристики опытно-показательную школу в гор. Кузнецке и, отчасти, Кузнецкий детдом № 1, то в остальных санитарно-гигиеническое состояние весьма плохо.

Работа в Щегловском Уздраве велась за первую четверть года не специфически по Охране Детства, а со стороны санитарного надзора.

Digital Library (repository)
of Tomsk State University
http://vital.lib.tsu.ru

Санитарно-гигиеническое состояние детдомов весьма плохо. За период январь—март цифровых данных нет, но для иллюстрации работы можно привести цифры за июль—декабрь 1921 года, которые не попали в предыдущий отчет:

	В приютах.	В школах.	На дому.
Посещение врача	276	17	12
„ лекпома	690	—	171
Заразных больных	432	79	—
Умерло	61	19	213
Выписано рецептов	513	—	—
Сделано дезинфекций	4	—	—
Продезинфицировано белья	16174	—	—

В уезде надзор возложен на участковый медперсонал, но работа еще не находится на должной высоте.

VI. Курортное лечение. Работа курсекции при Томском Губздраве за 1922 г. началась с 1-го марта.

За отчетное время через отборочную комиссию прошло 303 курортных карточек больных. Из них признано отборочной комиссией не подлежащими курортному лечению 19 лиц, не отправлено на курорты за неимением мест 42 больных; отправлено на разные курорты 242 человека.

По курортам, согласно представленным Томской губернии Сибкурупромом местам, больные распределены были так:

На Карачи направлено:	105 больных.
„ Боровое	38 „
„ Аул	46 „
„ Чистоозерье	46 „
„ Сочи	3 „

На Широ, Кисловодск, Пятигорск и Крым по одному.

На курорты Аул и Чистоозерье направлены были исключительно дети; часть детей была также направлена на Карачи; на первый сезон было отправлено 128 человек больных, на второй 114. Из обозначенных лиц отправлено за счет: государственный 24, Губкома РКП 25, Губпродкома 10, Госполитуправления 5, Службы связи 2, Наробраза 3, Губсоюза 1, Военного ведомства 4, Чекадета 167 и Комсомола 1.

О возрасте больных, отправленных на курорты дают представление следующие цифры: до 10 лет—87, от 10 до 20 лет—45, от 20 до 30 лет—35, от 30 до 40 лет—21, свыше 40—20. Не проставлено возраста в 34-х карточках детей из приютов, они должны быть отнесены к первым двум группам.

Из этих цифр видно, что из лиц, отправленных на курорты, большинство были дети; огромное большинство, именно, 143, отправленных из детских приютов указывает, что курортами пользовались, главным образом, дети неимущих лиц из пролетарских слоев.

По полу взрослые больные дали: мужчин 50, женщин 25.

При распределении больных по занятиям получим: без занятий (дети) 167, чернорабочие 30, канцелярский труд 21, преподавателей 6, телеграфистов 3, врачей 2, студ. высш. уч. завед. 6, военных 7.

Данный перечень ясно указывает, что преимущественно отправлены были на курорты лица, малоимущие и, главным образом, рабочие.

Это подтверждает и таблица об образовании лиц, отправленных на курорты; именно, лиц с высшим образованием было 9, со средним 20, с низшим 11, просто грамотных 34, неграмотных 1.

Дети не вошли в эту таблицу.

Digital Library (repository)
of Tomsk State University
http://vital.lib.tsu.ru

Болезни у отправленных на курорты больных определялись врачами, осматривавшими предварительно больных, и записывались в курортные карточки. Врачебно-контрольная комиссия также осматривала больных и, проверяя, а иногда дополняя указания врача, обозначала необходимость того и другого курортного лечения.

Отборочная комиссия рассматривала только курортные карточки и лишь в редких случаях знакомилась лично с больными.

Распределения отправленных на курорты больных по болезням дает: заболевание дыхат. органов 77, органов движения 50, крови и лимфы 92, нервной системы 17, проч. болезней 6.

Из приведенных цифр видно, что отсутствует группа болезней пищеварительных органов, которая обыкновенно дает чуть ли не самый большой контингент больных амбулаторий и больниц. Объясняется это тем, что курорты, куда можно было бы послать таких больных (Ессентуки, Широ и друг.) были исключены из списков курортов, на которые разрешались направлять больных, и, если в настоящем отчете мы видим одного направленного на озеро Широ, то это был больной, отправленный за частный счет.

Из всех больных бывали на курортах 21, остальные лечились на курортах в нынешний сезон в первый раз.

Отправлялись на курорты больные первый сезон, в большинстве, в санитарном поезде, который прибыл в Томск и взял всех больных, как взрослых, так и детей. На второй сезон же санитарного поезда не было, и больные отправлялись в пассажирских поездах, в специально назначенном для них вагоне. К сожалению, распоряжение о такой отправке не всегда выполнялось железной дорогой, и некоторым больным пришлось испытать путешествие по железной дороге в телячьих вагонах, без нар, грязных, темных и холодных, по 5 суток, вместо полуторых, от Томска до Карачей.

Digital Library (repository)
of Tomsk State University
http://vital.lib.tsu.ru

ГЛАВА XV.

СОЦИАЛЬНОЕ ОБЕСПЕЧЕНИЕ.

ОТЧЕТ ГУБСОБЕСА.

I. Задачи Собеса в условиях новой экономической политики. До второй приблизительно половины 1921 года социальное обеспечение одинаково обслуживало все социальные группы Республики, и если крестьянство еще не было полностью включено в круг элементов населения, пользующегося услугами Собеса, то окончательное разрешение этой задачи являлось лишь вопросом времени. Новая экономическая политика в корне изменила принципы работы Собеса. Декретами от 8 и 9 декабря 1921 года и последовавшими в развитие этих декретов циркулярами НКСО, в значительнейшей степени сужен круг клиентов Собеса. Наконец, декретом от 15-го ноября 1921 года о социальном страховании трудящихся установлены совершенно новые основания социального обеспечения трудовых масс путем перенесения источника этого обеспечения со счета казны на средства учреждений, предприятий и хозяйств, пользующихся наемным трудом. Проведение в жизнь этих узаконений, конкретно выразилось: а) в полном пересмотре всех дел старых клиентов Собеса в соответствии с декретами от 8 и 9 декабря, б) в мероприятиях по введению социального страхования и в) в организации Комитетов Общественной Взаимопомощи.

II. Государственное обеспечение. На иждивении государства, согласно существующих законоположений, состоят неимеющие сельского хозяйства или доходного промысла семьи военнослужащих, инвалиды войны и их семьи, семьи убитых на фронте или умерших на военной службе, а также лица и семьи лиц, оказавших особые заслуги Республике. Количественный состав этих групп клиентов Собеса по Томской губернии на 1 октября 1922 г. характеризуется приводимой ниже таблицей.

УЕЗДЫ.	Семей военнослужащих.	Инвалидов войны.	Семей умерших военнослужащих.	Оказавших особые заслуги.	
				Инвалидов.	Семей.
Томский	43	200	119	6	49
Мариинский.	34	47	10	—	—
Щегловский.	40	32	7	—	—
Кузнецкий	65	15	9	—	—
Судженский район	11	—	—	—	—
Всего	193	294	145	6	49

Digital Library (repository)
of Tomsk State University
http://vital.lib.tsu.ru

В течение 1922 года по Томскому уезду выдано пенсий: семьям красноармейцев—9.820 руб., инвалидам войны—51.688 руб., семьям умерших военнослужащих—13.471 руб. и усиленных пенсий—135.880 руб.; общий же расход по губернии на все виды обеспечения определяется в 310.859 руб.

Размер денежных пенсий, устанавливаемый Коллегией Губсобеса на основании циркуляра НКСО, по месяцам 1922 года выражается в следующих цифрах.

МЕСЯЦЫ.	Чрезвычайная пенсия.		Усиленная пенсия.		Пенсия инвалидам войны.			Пенсия семьям красноармейцев и умерших военнослужащих.		
	Инвалидам.	Семьям.	Инвалидам.	Семьям.	I гр.	II гр.	III гр.	С одним нетрудоспособн. членом.	С двумя нетрудоспособн. членами.	С 3-мя и более нетруд. членами.
Январь . . .	79,50	53	79,50	53	30	20	15	7	10	13,50
Февраль . . .	135	90	135	90	51	34	25,50	11,50	17	22,50
Март	340	227	340	227	127,50	85	64	28,50	42,50	57
Апрель . . .	738,50	492,50	340	227	127,50	85	64	28,50	42,50	57
Май.	1402	935	340	227	127,50	85	64	28,50	42,50	57
Июнь и июль .	1615	1077	1077	718	525,50	350,50	262,50	116,50	175	233
Авг. и сент. .	3240	2160	2160	1440	1215	810	607,50	270	405	540

Обеспечением натурою из клиентов Собеса за отчетный период пользовались лишь инвалиды войны. На 1-ое октября 1922 года в инвалидных домах Собеса числится военных инвалидов: по Томскому уезду—22, по Мариинскому—3, по Щегловскому—2, всего по губернии—27 человек. В течение отчетного периода Губсобесом принимались меры к утилизации труда инвалидов. При инвалидном доме № 1 в Томске была организована сапожная артель в составе 12 человек, пользовавшаяся от Собеса помещением, производственным инвентарем и денежной субсидией, с обязательством иметь не менее 15-ти учеников по назначению Собеса. Вследствие высоких цен на кожевенные товары и слабого поступления заказов, сапожная артель после 3-х месячного существования, поставленная в условия хозрасчета, вынуждена была прекратить работу, при чем отдельные члены артели — инвалиды до сих пор за свой личный счет и риск продолжают заниматься сапожным ремеслом. В инвалидном доме Мариинского Усобеса также организована сапожная мастерская, имеющая в настоящее время 3-х работников—инвалидов.

III. **Социальное страхование.** Работа по проведению в жизнь декрета от 15-го ноября 1921 года явилась центром работы Собесов губернии за истекшую часть 1922 года. По получении информационного материала из центра в феврале 1922 года был созван второй губернский съезд Собесов, на котором были освещены основания, намечен план и методы осуществления предстоящей работы по социальному страхованию. Практическая деятельность, прежде всего, выразилась в регистрации объектов социального страхования. Первое объявление о регистрации было помещено в местной газете 2-го февраля, и с этого времени начали поступать соответствующие заявления. Общий ход регистрации по Томскому уезду характеризуется проводимыми ниже сведениями.

Зарегистрировано:	в феврале . .	135	учр. и предпр.	с 5324	раб. и служ.
»	в марте . . .	60	»	2998	»
»	в апреле . . .	27	»	1898	»
»	в мае	29	»	634	»
»	в июне . . .	38	»	1028	»
»	в июле . . .	30	»	480	»
»	в августе . .	31	»	629	»
»	в сентябре . .	27	»	212	»
	Всего	377	»	13203	»

Digital Library (repository)
of Tomsk State University
http://vital.lib.tsu.ru

В Мариинском уезде на 1-е октября зарегистрировано 65 объектов с 2854-мя рабочими и служащими, в Щегловском—49 с 4971 раб. и служ., в Кузнецком—24 с 2000 страхуемых, в Судженском Райсобесе—9 учр. и пред. с 8519 страхуемых, в районе Ленинского Райсобеса—13 объектов стахования с 5660 раб. и служ. Обще количество объектов страхования по Томской губернии на 1-е октября—537, число страхуемых—37216.

Опыт регистрации объектов страхования по Томской губернии дает следующие выводы: а) наибольшее количество объектов страхования зарегистрировалось в начале страховой кампании; к концу отчетного периода замечается постепенное падение числа привлеченных к страхованию учреждений и предприятий; б) равным образом наблюдается понижение к концу периода количества страхуемых, что объясняется привлечением к страхованию учреждений с малым числом работников наемного труда (мелких предприятий, домашней прислуги т. п.); в) согласно наблюдений инспекторского состава, агентов охраны труда и собственного контрольного аппарата Губсобеса, заявления о регистрации поданы громадным большинством объектов, подлежащих страхованию; случаи уклонения были единичны и принятие репрессивных мер наблюдалось редко (по Томскому уезду за все время страховой кампании наложены репрессии за уклонение от регистрации в 12 случаях); г) непродолжительная страховая практика указывает на необходимость периодического учета объектов страхования во избежание ошибочности выводов в отношении сметных исчислений и проч. В частности, в Томском уезде такая перерегистрация предпринята в сентябре м-це; о результатах ее вследствие незаконченности судить не представляется возможным.

По разрядам опасности и вредности все зарегистрированные учреждения и предприятия подразделяются следующим образом: первого разряда—60%, II-го—15%, III-го—20% и IV—5%; страхуемые рабочие и служащие: I-го—50%, II-го—20%, III-го—15% и IV-го—15%. В городах эти отношения колеблются в сторону повышения низших разрядов, в промышленных районах в сторону высших; в копейских районах % рабочих, отнесенных к IV-му разряду опасности и вредности, достигает 95.

Наиболее полная картина поступления страховых взносов может быть представлена по Томскому уезду.

МЕСЯЦЫ.	Учрежд. и предпр. уплатив. взносы.	Застрахованных рабочих и служащих.	Сумма в знаках 1922 года.
Апрель	23	1454	47806
Май	25	1462	162560
Июнь	24	1075	225805
Июль	65	1550	773744
Август	83	2350	1404481
Сентябрь	213	2899	2957710
Всего	433	10790	5572106

Digital Library (repository)
of Tomsk State University
http://vital.lib.tsu.ru

Анализ приведенной выше таблицы позволяет сделать следующие выводы:

а) общая сумма поступлений неизменно повышается, что объясняется не только повышением ставок заработной платы, но и постепенным увеличением количества вносящих платежи объектов страхования;

б) особенно значительное повышение страховых платежей наблюдается в июле, как результат твердо проведенных репрессий (29 штрафов и 7 арестов);

в) поступления за сентябрь превышают общую сумму страховых поступлений за предыдущие месяцы, что является, повидимому, результатом открытия центром кредитов и взносами за прежнее время. Размер наложенной в сентябре пени за неаккуратный взнос страховых платежей втрое меньше пени, наложенной в августе.

Общий размер страховых платежей по губернии на 1-ое октября характеризуется след. цифрами.

УЕЗДЫ И РАЙОНЫ.	По фонду А.	По фонду Б.	По фонду В.	По фонду Г.	По запасн. фонду.	Всего.
Томский	1440490	1515406	501942	1234095	880173	5572106
Мариинский	391990	307616	99515	237806	115946	1152873
Щегловский	44843	75971	15122	40675	16325	192936
Кузнецкий	10908	12703	4415	2820	4204	42050
Судженский	41008	95843	2087	—	15438	154376
Итого руб. в зн. 22 г.	1929239	2007539	623081	1522396	1032086	7114341

Ниже приводятся сведения о поступлении страховых платежей по Томскому уезду.

М Е С Я Ц Ы.	Состояло учр. и пр. на учете к началу м-ца.	Из них уплатили взносы.	В %%.
Апрель	195	23	11,8
Май	222	25	11,2
Июнь	251	24	9,6
Июль	289	65	22,5
Август	319	83	26,0
Сентябрь	350	213	60,9
В среднем в м-ц.	271	72	26,5

Digital Library (repository)
of Tomsk State Universit
http://vital.lib.tsu.r

Слабая интенсивность поступлений наблюдается и в других районах губернии. Так, в Мариинском уезде из 65-ти зарегистрированных учреждений и предприятий аккуратными плательщиками являются лишь 13 (20%), Щегловском из 52-х—4 (8%), в Кузнецком из 24-х—11 (46%), в Судженском районе из 9-ти—3 (33%). Постепенно возрастая, общая задолженность по губернии к 1-му августа определялась в 8 миллионов рублей, к 1-му сентября—в 18 миллионов, и к 1-му октября в 24 миллиона рублей. Неаккуратные плательщики (общественные и частные объекты страхования) понуждаются к платежу взносов начислением пени, наложением штрафа и привлечением к уголовной ответственности в порядке 132 ст. Уголовного кодекса; кроме того по отношению к некоторым из них Коллегией Губсобеса была применена мера взыскания страхплатежей продукцией производства, признанная в дальнейшем нецелесообразной.

Производимое за счет страховых фондов обеспечение страхуемых выразилось:

А) в выдаче пособий при временной нетрудоспособности и по дополнительным видам страхования;

Б) в обеспечении инвалидов труда и семей трудящихся после смерти кормильца;

В) в выдаче пособий безработным;

Г) в организации лечебной помощи застрахованным и нетрудоспособным членам их семейств.

А. Организация оказания помощи застрахованным при временной нетрудоспособности сосредоточена в 6-ти районных страховых кассах: Томской, Мариинской, Судженской, Кемеровской, Ленинской и Гурьевской. *) При каждой их этих касс организованы врачебно-контрольные комиссии. Работа касс выражается: а) в назначении застрахованным отпусков по болезни, б) в выдаче им пособий в случаях заболевания, карантина и ухода за больными членами семьи, в) назначении и выдаче пособий застрахованным и их женам при материнстве (периодическое пособие на кормление ребенка и единовременное—на предмет ухода за новорожденными), г) выдаче пособий на погребение в случае смерти застрахованных и нетрудоспособных членов их семейств.

Томская Общегородская Страхкасса функционирует с 3-го апреля в составе 3-х членов избранных городской конференцией месткомов и фабзавкомов. Район деятельности кассы—город Томск с 15-ти верстным радиусом и 2 завода, расположенных вне этой полосы. Недостаток средств в начале деятельности поставил Комитет Кассы в необходимость обязать предприятия и учреждения к выплате всех пособий по виду «А» на местах с последующими перерасчетами с Кассой и только в последнее время Касса переходит к непосредственной выдаче пособий застрахованным. За период существования Кассою выплачено пособий застрахованным, как непосредственно, так и путем пересчетов, в 308-ми случаях на общую сумму 433.571 рубль, при чем эта сумма не является окончательной в виду непредставления администрацией некоторых учреждений и предприятий счетов и надлежащих документов. Комитет Кассы принимал меры к популяризации соцстрахования вообще и задач кассы в частности, выступая на конференциях и общих собраниях с докладами на эти темы; в течение отчетного периода таких выступлений было 27. Через врачебно-контрольную комиссию при Страхкассе прошло 659 ходатайств об отпусках, из которых удовлетворено 484. Средняя продолжительность отпуска 1 месяц, наибольшая—2 месяца, минимальная—1 неделя. Томская Общегородская Касса работает в постоянном организационном контакте с Губсобесом, секцией страховой медицины и ГСПС.

Мариинская Страховая Касса организована 18-го мая. Район деятельности г.г. Мариинск и Боготол, где Касса имеет уполномоченного. Комитет Кассы избран горуездной конференцией профсоюзов. Операции Кассы по фонду «А» производятся исключительно путем перерасчета. До 1-го октября выдано пособий

*) Кроме них в пределах губернии существует 5 линейных страховых касс.

Digital Library (repository)
of Tomsk State University
http://vital.lib.tsu.ru

в 158-ми случаях на сумму 750.000 рублей в зн. 22 г. Отпуска по болезни разрешены 16-ти лицам на срок от 1 недели до 2-х месяцев. Работа ведется в контакте с Усобесом и Упрофсоветом.

Судженская Страхкасса организована 6-го мая; Комитет Кассы избран на конференции горнорабочих. Район деятельности—7 рудников, 8 учреждений и организаций в 40-верстном радиусе с числом страхуемых в 8500 человек. Касса ведет всю работу по социальному страхованию.

Ленинская Страхкасса, организованная 1-го июня, обслуживает 3.160 страхуемых. Комитет Кассы избран делегатским собранием профсоюза. Вследствие фактического прекращения работы Ленинского Райсобеса, Касса приняла на себя все функции по проведению социального страхования, зарегистрировав 10 объектов страхования. Страхвзносов поступило 839.054 рубля; израсходовано на выдачу пособий 117.805 рублей, при чем пособия горнорабочим выплачиваются Рудоуправлением непосредственно.

Гурьевская Страхкасса с 10-го июля обслуживает район Гурьевского завода с 4-мя объектами страхования, имеющими 1500 рабочих и служащих. Пособия выдаются по болезни и на проезд инвалидам. Сколько-нибудь значительных рессурсов Касса не имеет, ибо от Рудоуправления страховых взносов не поступает; задолженность его определяется в 250—300 тысяч рублей в месяц.

Кемеровская Страхкасса функционирует с 1-го августа во главе с Комитетом, избранным конференцией рабочих. Касса обслуживает рудники Северной группы Кузбасса с общим количеством застрахованных в 2150 человек. Пособия вида «А» выплачиваются Рудоуправлением; непосредственно выдано пособий кассой на сумму 4374 рубля.

Действующие в настоящее время Страховые Кассы, обслуживая близь лежащие районы, оставляют без социальной помощи служащих и рабочих учреждений и предприятий, расположенных вне района их деятельности. В целях устранения отмеченной анормальности Коллегия Губсобеса признала необходимым считать учреждения и предприятия, расположенные вне районов деятельности Касс, не приступившими к страхованию вида «А», обязав администрацию их выплачивать при временной нетрудоспособности пособия, согласно декрета от 14-го октября 1921 г.

Б. Обеспечение инвалидов труда и членов семей трудящихся после смерти кормильца выражается в выдаче пенсий, размер которых для всей губернии определяется Коллегией Губсобеса в зависимости от наличия имеющихся рессурсов.

Общая сумма выданных в 1922 году пенсий по Томскому уезду равна 627.167 рублям (зн. 22 г.); точных сведений из других уездов не поступало, однако по имеющимся данным весь расход на выдачу пенсий по губернии можно определить в 900.000 рублей.

Количество пенсионеров Собеса на 1 октября выражается в следующих цифрах:

по Томскому	уезду	853	инвал. и	345 семей.
» Мариинскому	»	65	»	12 »
» Щегловскому	»	27	»	5 »
» Кузнецкому	»	140	»	35 »
» Судженскому	району	134	»	106 »
Всего		1219	»	503 »

Обеспечение инвалидов натурою происходит в инвалидных домах, которых в губернии имеется 7-мь:

в Томском	уезде—4 с	192	призреваемыми,
» Мариинском	» —1 с	16	»
» Щегловском	» —1 с	15	»
» Кузнецком	» —1 с	20	»

Digital Library (repository)
of Tomsk State University
http://vital.lib.tsu.ru

Из 243 призреваемых по губернии 70 человек не могут подтвердить своего трудового стажа и подлежат снятию с собеса, однако Коллегия Губсобеса, руководствуясь соображениями гуманности, временно оставила их в числе призреваемых. В течение отчетного периода при Томском Губсобесе состояли 2 инвалидных трудовых колонии, в Федосеевке и Басандайке, с 34-мя призреваемыми; с окончанием сезонных полевых работ сельско-хозяйственная колония в Басандайке ликвидирована. Колония в Федосеевке, имея в своем распоряжении свыше 30 десятин пахотной и луговой земли, молочную ферму, пасеку и небольшой крольчатник, существует на хозрасчете до настоящего времени.

В. Условия выдачи. Пособий безработным, требующие формального установления известного трудового стажа, ставят препятствие к широкому пользованию этим видом социального обеспечения. Количество безработных получивших пособие (ничтожное по размеру) исчисляется единицами (напр., в г. Томске выдано 3 пособия на общую сумму 4916 рублей). Гораздо большее значение для безработных имела, прекращенная с 1-го августа, продовольственная ссуда в форме пайка; всего в течение года безработным выдано 100 продовольственных пайков.

Г. Лечебная помощь. Застрахованным проводится органами Здравотделов под контролем и при участии секций страховой медицины, реорганизуемых ныне в подъотделы Здравотделов. Губернской секцией, организованной по инициативе Губсобеса еще в марте месяце, утверждены сеть лечебных заведений и аптек и порядок пользования ими, выработаны специальные инструкции по предоставлению отпусков, обследованы в отношении медпомощи отдаленные от города заводы, заключены договоры с некоторыми предприятиями об оказании лечебной помощи за счет предприятий с последующими перерасчетами с секцией, разработан порядок оказания медицинской помощи на дому, установлены ночные дежурства врачей и пр. В приблизительных цифрах застрахованным в гор. Томске ежемесячно оказывается медицинская помощь в след. размерах: амбулаторных приемов—4000, выездов врачей—400, коечных дней—4000, бесплатных рецептов—5000; на оказание лечебной помощи застрахованным с начала страховой кампании переведены Губсобесом в распоряжение Губздрава 312.000 рублей.

В г. Мариинске секцией страховой медицины, организованной также в марте, урегулировано оказание лечебной помощи застрахованным амбулаторно и стационарно, при чем за 5-ть месяцев выдано бесплатно лекарств по 7.000 рецептам. На расходы по оказанию медпомощи застрахованным секцией получено 280.000 руб.

В Кузнецке секция страхмедицины организована недавно и к операционной работе еще не приступала.

Лечпомощь рабочим рудничных районов оказывается Рудоуправлением в счет страховых взносов по виду «Г», протекая под контролем местных страховых касс.

В заключение краткого обзора постановки дела социального страхования в Томской губернии необходимо отметить наиболее существенные дефекты страхового аппарата, влияющие на продуктивность работ новой организации. Важнейшими из них являются: отсутствие живой связи с местами, малая интенсивность работы агитационного характера и крайний недостаток работников на местах.

IV. Общественная взаимопомощь. Организация Комитетов Общественной Взаимопомощи за отчетный период протекала с той же интенсивностью, как и ранее. Особенно важным побудительным стимулом послужило признание законом необходимости заключений Комитетов Взаимопомощи по ходатайствам недоимщиков при сложении недоимки продналога за 1921-22 г.г. Вместо 500 комитетов, бывших в губернии к началу 1922 года, на 1-ое октября в пределах губернии числится 1307 комитетов, распределяющихся по уездам следующим образом.

Digital Library (repository)
of Tomsk State University
http://vital.lib.tsu.ru

У Е З Д Ы.	Волостей.	Сельских о-в.	Вол. комитет.	Сел. комитет.	Всего.	В °/₀₀/₀ к полному составу.	
						Вол.	Сел.
Томский	58	1380	31	447	478	53	33
Мариинский	44	498	44	200	244	100	40
Щегловский.	19	306	19	306	325	100	100
Кузнецкий.	20	240	20	240	260	100	100
Всего. . . .	141	2424	114	1193	1307	81	49

Работа по организации комитетов в Томском, Щегловском и Кузнецком уездах велась в порядке, предусмотренном наказом: волостные комитеты избирались на делегатских съездах селькомитетов; в Мариинском же уезде образование комитетов происходило несколько иначе: волостной съезд советов производил избрание волкомитетов, сельские сходы организовывали сельскомитеты.

Работа комитетов велась в двух направлениях: а) в оказании помощи установленного законом делопроизводственного характера (в даче отзывов, заключений и т. под.) и б) в оказании помощи материально-трудовой. В целях оказания материальной помощи комитетами по указаниям Губсобеса были приняты меры к организации денежных и натуральных фондов, при чем образование последних во многих случаях задерживалось установлением принципа добровольности во взносе пожертвований и, главным образом,—тем обстоятельством, что в минувшем сельскохозяйственном периоде многие волости Томского и Кузнецкого уездов были отмечены, как неурожайные. Денежных фондов по всей губернии за истекший период поступило на общую сумму до 800.000 рублей, натуральных—по рыночной стоимости —до 1.000.000 рублей (отчетные сведения поступили лишь от 30°/₀ общего количества существующих комитетов). Денежная и материальная помощь комитетами оказывалась преимущественно семьям красноармейцев и беднейшему населению; случаев денежно-материальной помощи отмечено до 2500. Натуральная помощь оказана 1200 хозяйствам с общим количеством поденщин-людьми 1600 и лошадьми —свыше 1200. В работе комитетов надлежит отметить новое начинание—общественную в пользу комитетов запашку и обсеменение полей. Правда, в пределах всей губернии текущей осенью такие запашки произведены лишь на пространстве 250 десятин, но самое начинание комитетов в этом направлении заслуживает внимания. Некоторые из комитетов Щегловского уезда, учитывая трудность привлечения населения к уборке урожая на комитетских полях в горячую пору полевых работ, установили новый порядок, по которому каждый земледелец обязался засеять в пользу комитета часть своего собственного клина. В целях скорейшего образования натурфондов Губсобесом приняты меры к повсеместному проведению принципа обязательности обложения в нормах, проводимых на сельских сходах. Значительным тормозом в работе комитетов является недостаток на местах, особенно в селькомитетах, подходящих работников и отсутствие живой взаимной связи, вследствие чего наблюдается несогласованность в работе комитетов, устранение которой возможно лишь путем проведения по всей губернии системы волостных, уездных и губернского съездов комитетов.

Digital Library (repository)
of Tomsk State University
http://vital.lib.tsu.ru

ГЛАВА XVI.

СТАТОРГАНЫ ТОМСКОЙ ГУБЕРНИИ.

I. Организация Губстатбюро и штаты. Губстатбюро в Томске существует с начала апреля 1920 года. Прошедшие со времени занятия Сибири Советской Властью три месяца ушли на организационные работы сибирского статистического центра, давшего потом указания на места.

Губстатбюро открыло свои действия в составе следующих секций, ведающих отдельными отраслями социальной статистики:

секции	статистики	демографической,
»	»	народного образования,
»	»	народного здравия,
»	»	военной,
»	»	земельной,
»	»	лесной,
»	»	земледельческих хозяйств,
»	»	текущей сельско-хозяйственной,
»	»	труда, собеза и профдвижения,
»	»	промышленности,
»	»	транспортной,
»	»	коммунальной,
»	»	экономической.

За сокращением кредитов, штатов и работ, в последнее время приостановили свою деятельность секции статистики народного здравия, военной, лесной, коммунальной и транспортной.

Кроме того, ранее существовал отдел переписей, в котором сосредоточивались работы по организации переписей, подсчету и согласованию данных отдельных переписей и по содержанию материалов переписей в порядке.

Ныне этот отдел упразднен, и все, что не окончено в области переписей 20 г., сосредоточено в секции статистики земледельческих хозяйств.

Работы, вытекающие из идеи объединения деятельности секций Губстатбюро и деятельности органов ведомственной статистики, работы по составлению статистической отчетности, выдача статистических справок и т. п. сосредоточиваются в секции общей статистики.

Административно-хозяйственная часть и делопроизводство сосредоточены в управлении делами, при котором функционируют бухгалтерия, хозяйственный подотдел, архив и библиотека.

Все спорные вопросы статистической практики разрешаются в особой, постоянной действующей, научно-методологической комиссии.

Digital Library (repository)
of Tomsk State University
http://vital.lib.tsu.ru

Вновь сконструировано за отчетный период бюро цен при секции статистики труда с такими задачами: собирание цен, координация работ с другими учреждениями, собирающими цены, опубликование цен, выдача справок многочисленной клиентуре: государственным учреждениям, предприятиям, частным лицам.

Постановлением Губэсо при Губстатбюро учреждена особая комиссия по изучению индексов местного значения, как товарных, так и бюджетных; комиссия работает под председательством завгубстатбюро, в составе ответственных представителей почти всех хозяйственных органов губернии—государственных и кооперативных.

Штат Губстатбюро нормами центра определен первоначально в 224 человека, а в последнее время в 150 чел. (считая и уездные бюро). Фактически работает в последнее время 69 человек в Губстатбюро и 25—в уездных организациях. Некомплект объясняется плохим материальным обеспечением сотрудников статбюро.

II. **Управление Губстатбюро.** Управление Губстатбюро возглавляется президиумом в составе трех человек.

Всероссийская конференция статистиков 1919 года остановилась на единоличной форме управления, как наиболее совершенной для данного момента.

Рекомендуя для более сложных дел коллегиальный способ разрешения их, она все же предоставила завгубстатбюро право veto по всем вопросам управления.

Томгубстатбюро проводит коллегиальное начало в управлении более последовательно, руководствуясь следующими соображениями.

Коллегия наиболее совершенно и всесторонне осуществляет сложные и разнообразные задачи, поставляемые статистике Советской Властью; коллегия пользуется большим авторитетом во мнении многочисленных сотрудников статбюро; принцип коллегиальности в Сибири имеет за собою прошлое, т. к. был широко применен переселенческой статистикой, заменявшей здесь земскую, которая важнейшие вопросы разрешала коллегиально на ежегодных конференциях деятелей сибирской статистики, а для объединения текущих дел в областном масштабе имела в Томске постоянно действующий орган—Общесибирское Информационное Бюро. Кроме того, надо иметь в виду, что Статистические Советы в Сибири до сих пор не функционируют; организацию их Сибревком признал преждевременной, в виду преобладания в сибирских ведомственных учреждениях малоподготовленных (так называемых «скороспелых») статистиков, которые, войдя в Совет в большом числе, могли бы тормозить работу Губстатбюро; временное отсутствие этого важного органа компенсируется усилением коллегиального начала в Губстатбюро. Это начало воплощается в повседневной работе в лице президиума, состоящего из трех человек, а по более важным и сложным вопросам—в форме периодических совещаний коллегии специалистов, в состав который входят все ответственные работники по статистике государственной и ведомственной.

III. **Местные органы государственной статистики.** В уездных городах существуют уездные бюро, а в районе каменноугольной промышленности—районный уполномоченный Губстатбюро. Кроме того, недавно сформировано районное статистическое отделение для обособленного в географическом и административном отношениях Нарымского Края.

Последние две организации (нарымская и каменноугольная), непредусмотренные планом работ центра, открыты в виду настоятельной необходимости распространить статистические щупальцы на эти обособленные районы, куда обычные организации уездного масштаба почти не распространяют своих действий.

Органами первичного наблюдения на местах являются: а) постоянно действующими—волостные статистики и добровольные корреспонденты и б) временными—формируемые для исследования той или иной области социальной жизни партии статистиков-экспедиционеров.

Digital Library (repository)
of Tomsk State University
http://vital.lib.tsu.ru

Сеть волостных статистиков и добровольных корреспондентов в настоящее время заполнена следующим образом:

У Е З Д Ы.	Число волостей.	Число волостатистиков.	Число добров. корреспонден.
Томский	55	54	200
Мариинский	45	42	180
Щегловский	19	2	55
Кузнецкий	20	12	39
По губернии *)	139	110	474

В некоторых районах один волстатистик обслуживает несколько волостей; на одного добровольного корреспондента, в среднем, приходится 350 хозяйств.

Среди волстатистиков около 50% совмещают службу с другими обязанностями.

Что касается добровольных корреспондентов, то большинство их привлечено из среды грамотных крестьян.

Волстатистики и добровольные корреспонденты инструктируются сотрудниками Устатбюро на особых районных съездах, которые предваряют собою местные исследования (опросы крестьянских хозяйств) или следуют за сколько-нибудь значительным привлечением к работе новых агентов.

В руководство волстатистикам и добровольным корреспондентам Томгубстатбюро выпущена «Памятная книжка»—издание, в котором напечатаны руководящие указания по основным вопросам статистики, очерчен круг деятельности низших статистических агентов, даны основные статистические сведения по Томской губернии и приброшюрован дневник для записи наблюдений из области сельско-хозяйственной действительности.

К сожелению, как организация волстатистиков, так и организация добровольных корреспондентов не стоят на должной высоте. Причинами являются—недостаток культурных людей на местах и полная необеспеченность низших статистических агентов материальными средствами.

IV. Итоги деятельности Губстатбюро. Важнейшими работами, выполненными Томским Губстатбюро за время его существования, являются следующие:

а) Переписи 1920 г. Произведены переписи 1920 года: демографическая, сельско-хозяйственная, промышленная и народного образования.

По материалам переписей произведены подсчеты данных сельско-хозяйственной переписи по территориальным единицам, демографической—подсчет по полу, возрасту, грамотности и национальности; далее, сделан подсчет профессионалистов, живущих в сельских местностях, и сведены в итоги поволостные, поуездные и погубернские все данные по переписям промзаведений и народного образования.

Незаконченными остались следующие работы: комбинационный подсчет (пока произведена только подготовка материала, и ведется пробный подсчет), динамическая сводка и сводка данных демографической переписи о занятиях и профессиях.

*) В Нарымском крае сеть еще не заполнена; в настоящее время формируется.

Digital Library (repository)
of Tomsk State University
http://vital.lib.tsu.ru

Завершение этих работ намечено на 1923 год.

Таковы итоги по переписям 1920 года.

б) Важнейшие секционные работы. По отдельным отраслям социальной статистики в секциях Губстатбюро выполнено следующее:

В области демографической статистики—разработаны данные о естественном движении населения за 1917 г. по консисторским архивам. Что касается положения и работы озагсов в Томской губернии по учету естественного движения населения, то об этом надо сказать следующее.

В Томской губернии озагсы существуют почти во всех волостях, но работа их, при недостатке средств и людей (в озагсах работают большей частью по совместительству волсекретари), протекает не вполне нормально. Формы книг с 1920 г. менялись три раза. Материалы озагсов отсылались раньше в Губозагс, а с половины 1922 года в Губстатбюро.

В Губозагсе материалы эти совсем не разрабатывались. Стянутые в Губстатбюро в середине 1922 г., они пока только приведены в порядок, разобраны, сосчитаны, и им составлена опись; разработке подверглись пока только данные по гор. Томску за 1920 год.

Причина—недостаток средств*) и отчасти неполнота материалов, доставляемых с мест в губернский центр. Приведем таблицу, характеризующую поступление материалов за три года.

СВЕДЕНИЯ О КОЛИЧЕСТВЕ ПРЕДСТАВЛЕННОГО ОЗАГСАМИ МАТЕРИАЛА В %% К ЧИСЛУ СОВЕРШЕННЫХ АКТОВ.

У Е З Д Ы.	Рождения.			Смерти.			Браки.			Разводы.		
	20 г.	21 г.	22 г.	20 г.	21 г.	22 г.	20 г.	21 г.	22 г.	20 г.	21 г.	22 г.
Томский	66,1	65,8	26,8	65,2	51,6	36,0	73,6	74,5	30,9	49,0	55,3	14,5
Мариинский	41,8	96,8	19,2	24,9	45,9	16,7	71,1	14,3	25,9	49,7	92,0	21,7
Щегловский	30,7	63,5	16,6	25,7	48,1	15,5	33,2	49,4	14,0	32,0	89,0	10,3
Кузнецкий	45,5	60,3	4,6	25,1	70,2	5,0	32,7	53,9	2,3	20,5	53,1	5,7
Итого по губернии	48,8	70,7	18,7	38,6	52,9	20,6	51,5	72,4	18,5	38,5	67,8	12,8

Любопытно отметить, что по 1922 г. некоторые волости оказались неисправными на 100%, т. е. от них не поступило ни одного статистического листка. Таких волостей к началу 1923 года в Томском уезде было 14, в Мариинском—14, в Щегловском—5 и Кузнецком—9.

По инструкции центра материалы озагсов могут разрабатываться только тогда, когда они количественно дефективны не свыше, как на 10%. С этой точки зрения материал Томской губернии не подлежит разработке.

Причина неполноты материалов заключается в плохой постановке дела на местах, в недостатке средств и людей, в отсутствии контроля и инструктажа из центра и, главным образом,—в недостатке бланков регистрации, из за чего записи ведутся нередко на клочках бумаги, которые легко теряются или остаются в волозагсах в ожидании получения бланков.

В отношении 22 года надо ожидать, что материал за этот год еще будет восполнен, так как поступление его с мест продолжается.

*) В половине 1922 г. недостаток средств на разработку данных озагсов был оффициально признан сибирским статистическим центром, который временно исключил эту работу из числа плановых работ Губстатбюро Сибири.

Digital Library (repository)
of Tomsk State University
http://vital.lib.tsu.ru

Отметим еще печальную судьбу архива быв. Томской духовной консистории, где хранятся документы о гражданском состоянии населения за прошлые годы.

Материалы архива разработаны статистическим комитетом только до 1914 года. Томское Губстатбюро в 20 году, в порядке внеплановых работ, произвело сводку данных за 1917 г. С тех пор консисторские материалы не разрабатываются. Архив хранится в помещении Губозагса, где он, однако, не застрахован от гибели (имели место случаи расхищения архива). Кроме того, надо думать, архив этот чрезвычайно пострадал, когда, при разделе его материалов с Алтайской губернией, из дел одновременно производили выемку чистой бумаги. Опись материалов архива доведена до 1905 года.

Представляется настоятельная необходимость принять меры к сохранению и упорядочению этого безусловно ценного архива.

По *моральной статистике*—налаживаются сношения с органами юстиции для получения от них соответствующих материалов.

В области *народного образования* ведется текущий учет изменений в положении школьного, дошкольного и внешкольного просвещения, при чем программы центра дополнены включением в их систему двух анкет, имеющих целью выяснить состав и общую подготовку учащих и умственный кругозор учащихся старших групп политехнических школ.

По *военной статистике*—проверены и описаны материалы военно-конской переписи.

По *земельной статистике*—по архивным материалам (межевые документы) произведен учет общей площади губернии с подразделением ее на земли освоенные и не освоенные населением и с распределением земель освоенных на угодья и виды, а затем установлена поуездная плотность населения, как общая географическая, так и на освоенной части территории.

По *лесной статистике*—собраны все данные по учету лесов общенародного лесного фонда, и начата работа по учету крестьянского лесопользования по материалам переписи 20 года и таблицам землевладений, составленным Губземуправлением.

По *текущей сельско-хозяйственной статистике*—велись работы по учету погодных изменений в состоянии сельского хозяйства при посредстве специальных обследований крестьянских хозяйств весною, летом и осенью; далее, с начала сева и до уборки урожая ведутся двухнедельные наблюдения за состоянием хлебов и трав и на основании этих данных, а также данных о посевных площадях, определяется продукция сельско-хозяйственного производства; наконец, при посредстве добровольных корреспондентов и волстатистиков ведутся работы по изучению условий погоды и состояния сельского хозяйства во всех его частях, включая сюда цены на рабочую силу и изучение рынков сбыта продуктов сельско-хозяйственного производства.

По *статистике труда и профдвижения*—из программных работ выполнялись следующие: 1) собирание цен и исчисление прожиточного минимума по губернскому городу; 2) работа по статистике профессионального движения (по программе краткого отчета о деятельности профсоюза, упрофбюро или секретариата); 3) по срочному учету (по программе карточки срочного учета); 4) по статистике движения рабсилы (ежемесячные сводки по двум таблицам общих итогов и детально—по профессиональному составу); 5) по общему учету труда (по программе отчетных карточек по учету труда № 1 и 2 и составление сводок); по последней работе для секции, благодаря недостатку персонала и другим неблагоприятным условиям работы, создалась значительная задолженность; 6) изготовлены карточки каталога промышленных заведений (цензовых и частью нецензовых) Томской губернии по данным переписи 1920 года; 7) произведена работа по разверстке труд и гужповинности для сельского населения Томской губернии вдоль линии железной дороги для целей снегоборьбы; 8) сделана подготовка необходимых ведомственных статистических данных для пленумов Губпрофсовета и съезда профсоюзов; 9) орга-

Digital Library (repository)
of Tomsk State University
http://vital.lib.tsu.ru

низована работа по учету ответственных профессиональных работников по Томской губернии; кроме того, в начале 22 года, согласно распоряжения центра, было организовано по губернии совместное с промсекцией экспедиционное обследование промзаведений губернии (цензовых), имевшее целью восполнить пробелы текущих работ по общему учету труда за 1921 год (по программе отчетных карточек №№ 1, 2 и карточек по учету снабжения натурой).

С февраля месяца получилась возможность работы секции несколько оживить привлечением к делу новых сотрудников.

Из программных работ, благодаря привлечению новых сотрудников, представилась возможность оживить важнейшую отрасль дела—работы по учету труда, уменьшить задолженность по ней за 1921 год и в то же время наладить современную текущую работу этой отрасли (вновь было опубликовано обращение к обязанным отчетностью предприятиям и учреждениям и на основании этого приказа начато привлечение к ответственности неисполняющих его); за счет того же притока новых сотрудников усилена работа по статистике профдвижения, срочному учету труда, и, наконец, возобновлена работа местной инициативы по разработке материалов регистрации трудящихся гор. Томска в декабре 1919 года.

По *промышленной статистике*—в течение отчетного периода закончена разработка материалов промпереписи по формам, учитывающим количество промзаведений и род производства в них, отдельно в городах и сельских местностях; одновременно выяснены: а) форма организации промзаведений губернии, б) степень применения наемного труда в них или отсутствие такового.

Параллельно шла работа по составлению каталога промышленных заведений по волостям и группам производства.

На ряду с работами по основной статистике происходила подготовка кадра регистраторов для экспедиционного обследования цензовых промзаведений губернии а также произведено самое обследование. Производство обследования вызвано крайне невнимательным отношением заводоуправлений к анкетному способу ежемесячного учета производства.

По обще-экономической статистике выполнен ряд работ по выяснению условий питания городского и сельского населения, по учету кооперативов и по выяснению положения коммунального хозяйства—по заданию отдела коммунальной статистики ЦСУ.

Далее, в конце 1921 года, по поручению жилпода Томского Коммунального Отдела, была выработана учетная карточка для запроектированной жилищной переписи гор. Томска, разработаны план переписи и инструкция.

По общей и административной статистике велись работы по составлению отчетности о деятельности Губстатбюро и органов ведомственной статистики; к работам этого же рода должен быть отнесен учет состава губучреждений (на 1-е октября, на 1-е января и на 1-е апреля).

в) Внесекционные работы. Кроме перечисленных работ, отметим следующие внесекционные работы Губстатбюро, как важнейшие.

а) Летом 1922 года произведены 10% сельско-хозяйственная и земельная переписи, из коих первая является началом больших исследований по учету земель и использованию их населением и имеет дать базу для землеустроительных и колонизационных работ губернии, а вторая предпринята с целью установить направление развития сельского хозяйства после переписи 20 года, вскрыть наиболее слабые и малообеспеченные районы губернии и обосновать мероприятия, необходимые для поднятия сельско-хозяйственного производства.

б) Произведено районирование губернии в сельско-хозяйственном отношении; в результате этой сложной работы, опирающейся на материалы с.-х. переписей 1916, 1917 и 1920 г.г., все волости сгруппированы в 17 районов, из коих каждый, различаясь по естественно-историческим условиям, представляет определенный тип организации местного сельского хозяйства в области как земледелия, так и всех отраслей животноводства. Работа эта важна в том отношении, что она дает базу

Digital Library (repository)
of Tomsk State University
http://vital.lib.tsu.ru

для устойчивого дифференциального изучения сельско-хозяйственного производства губернии, которое составляет основу хозяйственной деятельности местного населения.

в) Проделана большая работа по учету убытков, понесенных губернией в период иностранной интервенции и гражданской войны; работа выполнена по сырым материалам комиссии по оказанию помощи разрушенным хозяйствам, а также по материалам, собранным особой анкетой Губстатбюро от ведомств. В результате этой работы оказалось, что наибольший ущерб понесло сельское население и сельское хозяйство губернии.

Общая сумма убытков по этой линии определилась в 22219450 золотых руб.

Сумма эта по отдельным уездам и составным частям хозяйства распределяется следующим образом.

УЕЗДЫ ТОМСКОЙ ГУБ.	Уничтожено и расхищено на сумму в довоенных рублях.					
	Строений.	Скота.	Хлеба и фуража.	Инвентаря.	Разного имущест.	Всего.
Томский	—	8000000	6000000	2000000	352000	16352000
Мариинский	314400	498915	1686000	216725	59772	2776682
Щегловский	—	221510	934245	120400	245173	1524328
Кузнецкий	—	460840	701080	—	404520	1566440
По губернии . .	314400	9184265	9322125	2337125	1061465	22219450

Убытки отдельных ведомств исчислены в следующем объеме.

Железная дорога	2018489
Рупвод	515200
Нарсвязь	760000
Губпрофобр	262540
Губздрав	5000
Итого по ведомствам . . .	3561224 руб.
А всего, вместе с сельским населением	25780674 руб.

Кроме того, Губсоюз дал справку, что кооперация губернии понесла ущерб в сумме 11000000 золотых руб., но сумма эта не была ни обоснована, ни подкреплена какими либо конкретными указаниями или расчетами, несмотря на неоднократные сношения по этому вопросу с Губсоюзом.

г) Проделан некоторый пересчет данных переписей и текущей регистрации для Губфинотдела и Губэсо по установлению объектов местного обложения.

д) Произведено административное районирование губернии и районирование по тяготению населенных пунктов к торговым и промышленным центрам.

е) С целью популяризации статистических знаний была устроена к III-му Губсъезду Советов (июль 22 г.) выставка диаграмм и картограмм, характеризующих хозяйство Томской губернии и работу советских органов. Выставлено было около 200 экспонатов, и издан статистический указатель к выставке, включающий в себе обильные цифровые данные.

ж) Проведены консультационные работы по выработке программ исследования для Губпосевкома по вопросу об обеспечении населения семенами, для Губохоты—по установлению промысловых районов, для Губкустпрома—по обследованию кустарных промыслов в губернии.

з) Сотрудники Бюро участвовали в заседаниях съездов и комиссий (съезд земотделов, здравотделов; комиссии: планово-бюджетная, административная — по

Digital Library (repository)
of Tomsk State University
http://vital.lib.tsu.ru

установлению центра в Нарымском крае, по сокращению числа волостей в губернии и пр.).

Представители Губстатбюро участвовали на всероссийском статистическом съезде и во всех конференциях—всероссийских и сибирских.

и) Из докладов, составленных Губстатбюро за отчетное время, отметим наиболее крупные: 1) о положении сельского хозяйства в губернии (представлен в Губэсо); 2) о естественном движении населения после великой европейской войны (доложен губсъезду здравоотделов и Сибирскому съезду гигиенистов); 3) о соотношении податного обложения и сельско-хозяйственной продукции в довоенное время и в данный момент (представлен Губисполкому) и 4) о районах губернии, где целесообразно и выгодно для государства и местной власти натуральный налог заменить денежным.

к) Далее, в отчетный период закончены работы по разделению материалов с Новониколаевским Губстатбюро, которому, вопреки постановлению коллегии ЦСУ, на основании распоряжения Сибстатуправления, пришлось выдать не только сводки по двум уездам, отошедшим к Новониколаевской губернии,—Новониколаевскому и Барабинскому,—но и самый основной, первичный материал.

г) Издательская деятельность. За истекшее время Губстатбюро отпечатаны следующие издания, включающие в себе результаты его организационной и научно-статистической деятельности.

1. *В. Я. Нагнибеда.* Организация Всероссийской переписи 1915 года в Алтайско-Томской части Сибири (краткий отчет). Изд. 1920 г.

2-3. *В. Я. Нагнибеда.* Томская губерния. Статистический очерк. Изд. 2-е, исправленное и дополненное. Томск. 1921 г. Вып. 1-й и 2-й.

4. Обзор Томской губернии за 1916 год в сельско-хозяйственном отношении. Изд. 1921 г.

5-6. Бюллетени Томского Губстатбюро (периодический орган). Вып. 1-й.—Изд. 21 г. Вып. II-й.—Изд. 1922 г.

7. Памятная книжка для волстатистиков и добровольных корреспондентов. Изд. 1921 г.

8. Томская губерния и ее производительные силы. Сборник статей. Изд. 1922 г.

9. *В. Я. Нагнибеда.* Государственная статистика в Томской губернии. Изд. 1922 г.

10. Карта Томской губ. (80 вер. масштаба) с показанием границ волостей, естественно—исторических районов и данных, характеризующих климат губернии и распределение черноземных почв. Изд. 1922 г.

11-20. Справочник цен №№ 1—10 (материалы Губстатбюро).

21. Справочник цен № 11 (материалы всех хозорганов, собирающих цены).

22. Указатель к выставке графиков, характеризующих народное хозяйство и работу советскаго аппарата в Томской губернии.

Печатается список населенных мест губернии по данным переписей 20 г.

Мы перечислили только важнейшие работы Губстатбюро. Уже из этого перечня видно, насколько большую и разностороннюю работу ведет центральный статистический орган в губернии. Можно сказать, что ни одна отрасль народного хозяйства и культурной жизни, а также государственной деятельности, не фунционируют без статистического учета ее со стороны Губстатбюро, поскольку позволяют это делать наличные силы и средства. Результаты важнейших работ, выполненных Губстатбюро за отчетный период, составляли всю первую часть настоящего издания.

д. Незаконченные статистические работы. В виду общих неблагоприятных условий, о которых было сказано подробно в первом отчете Губэсо, а отчасти по другим причинам (неотпуск средств центром, инертная среда и т. п.), по некоторым работам Губстатбюро за отчетный период образовалась задолженность. Не завершено экспедиционное обследование промышленных заведений по программам текущей промышленной статистики, отчасти вследствие полного отсутствия каких бы то ни было учетных материалов в заводоуправлениях, а отчасти по недостатку средств. Не закончено основное обследование и текущая регистра-

Digital Library (repository)
of Tomsk State University
http://vital.lib.tsu.ru

ция учреждений народного образования по Томскому и отчасти Мариинскому уездам. Не произведена динамическая перепись в 1921 г. Остались в большинстве случаев несобранными бюджеты. Замедлилось окончание разработки некоторых материалов переписей 1920 г., гл. образом, по демографической переписи, комбинационному подсчету и динамической переписи. До сих пор остается без осуществления, за полным отказом в средствах со стороны центра, разработанный Губстатбюро детальный план исследования исключенного центром из всех переписей 20, 22 и 23 г.г. Нарымскаго Края, для каковой работы Губстатбюро составлены необходимые формуляры, инструкции и сметы. По той же причине (недостаток средств) остаются неизданными все материалы, перешедшие в наследие Губстатбюро от статистических организаций прежнего времени, главным образом, от статистического отдела быв. Переселенческого Управления, о которых мы подробно говорили в первом отчете Губэсо, а также не удается завершить до сих пор разработку некоторых деталей программы с.х. и земельной переписей 1917 г., имеющих немаловажное значение для правильного учета современного хозяйства губернии (покосы, внеземледельческие промыслы, группировка материала по историко-юридическим признакам) и др.

V. **Взаимоотношения Губстатбюро с органами ведомственной статистики.** Структура статистики в Советской России допускает существование ведомственной статистики, поскольку такая статистика связана с текущим делопроизводством и отчетностью ведомств. Пользуясь этим правом, ведомства, при начале организации Томского Губстатбюро, почти все поспешили обзавестись собственными статистическими аппаратами. Не только отделы, но часто подъотделы и секции отделов имели свои статистические ячейки.

Но когда стало функционировать Губстатбюро и получило возможность своими авторитетными материалами снабжать все учреждения, ведомственные статаппараты, не имевшие часто никакой почвы под собою и существовавшие только потому, что к тому располагает всероссийский собез, скоро захирели. Любопытна справка: в начале 21 года по учету Губстатбюро ведомственных статистических ячеек в Томске существовало 34, а в конце того же года только 14; в настоящее время их учтено следующее количество: организаций со штатом более одного человека—7 и статистиков—одиночек—4*).

Статистические нужды ведомств, очевидно, широко обслуживаются Губстатбюро. Со многими ведомствами, ведущими свои статистические работы, Губстатбюро находится в тесном контакте, координируя их деятельность со своими работами и возглавляя ведомственные ячейки и соответствующие секции Губстатбюро одним лицом.

Говоря о взаимоотношениях с ведомствами, следует подчеркнуть, что Томское Губстатбюро и его местные органы всегда стремились широко удовлетворить статистические нужды местных ведомственных учреждений. Только наиболее крупных работ по заданиям 26 ведомственных организаций Губстатбюро выполнило за время своего существования свыше 100.

В области согласования статистической работы разных учреждений в Томской губернии действует изданное по докладу Губстатбюро распоряжение Губисполкома о том, что все местные статистические обследования могут вестись только по соглашению со Статбюро и после одобрения им программ исследования, и что никакое учреждение не может непосредственно, минуя Губстатбюро, посылать анкеты и запросы статистического характера в волисполкомы и сельсоветы; хотя, надо сознаться, правило это часто нарушается разными чрезвычайными полномочиями тех или иных учреждений, ведущих боевую работу (Финотдел, Губпродком). Изучением этого вопроса на местах Губстатбюро недавно выяснило, что волисполкомы и сель-

*) Статистические организации к началу 23 г. зарегистрированы при Губфинотделе (7 человек), Коммунхозе (4 человека), Губпродкоме (2 человека), ГСНХ (7 человек), Губсоюзе (3 человека) и Отделе Управления (1 человек). Одиночки статистики зарегистрированы при Ливоде, Наробразе, лесном и ветеринарном подъотделе.

Digital Library (repository)
of Tomsk State University
http://vital.lib.tsu.ru

советы составляют разные поименные и похозяйственные списки для губернских учреждений по 38 формам.

Сейчас центральные статистические органы работают над унификацией этих списков.

Далее, Губстатбюро периодически устраивает совместные с представителями ведомственной статистики совещания. Наконец, собирает и систематизирует отчеты о деятельности органов ведомственной статистики, формуляры исследований и разработки материалов, а также результаты произведенных ведомственными статорганами работ.

VI. Ревизия Томского Губстатбюро, произведенная Губ. Р. К. И. Говоря о работах Губстатбюро за истекший период, нельзя обойти молчанием произведенную Губ. Р. К. И. в начале 23 г. за 22-ой год ревизию Губстатбюро по особой программе, присланной из центра. Этот высокоавторитетный источник отмечает, что «дело статистики в Томской губернии в общем и существенном поставлено на должную высоту, как в отношении организационном и методологическом, так и в отношении выполнения главных и важнейших требований центра и вызываемых жизнью губернии», и далее говорит: «в отношении статистики в Томской губернии приходится в данный момент заботиться не о дальнейшем развитии работ Губстатбюро, а хотя бы о сохранении его Status quo и предотвращении от потери уже достигнутых результатов. Неотложные конкретные меры к сему могут быть следующие: *прежде и первее всего отпуск и усиление необходимых материальных средств для содержания* личного состава Губстатбюро, для оплаты сдельных работ, для количественного и качественного улучшения статагентуры на местах, на издание статистических трудов, на более совершенное оборудование Губ и Устатбюро счетными приборами и множительными аппаратами и пр.»

Названная ревизия, в результате месячной работы по обследованию Губстатбюро, признает, что если, при чрезвычайно тяжких объективных условиях, Губстатбюро все же сумело довести свои работы до значительной степени совершенства, то этим оно обязано исключительно энергии и преданности делу статистики сохранившегося кадра своих ответственных сотрудников.

Таким образом, по внутренним условиям, аппарат Губстатбюро надо признать удовлетворительным; остается обратить серьезное внимание на улучшение внешних, объективных условий работы учреждения.

VII. Общие условия работы статорганов за истекший период. Обстановка работ в Губстатбюро за истекший период, по общим причинам, была чрезвычайно трудной. Средств отпускалось из центра мало. Сотрудники не были обеспечены даже в минимуме своих потребностей, и недовольство их материальным положением создавало много затруднений в работе. Между тем, задания центра все более и более усложнялись, требований к Губстатбюро от местных учреждений, с закрытием многих статподов в губернии, предъявлялось все больше и больше. Местный статаппарат (Устатбюро, добровольные корреспонденты, волстатистики), вследствие плохого обеспечения, также начал разлагаться. Доставление сведений с мест в силу ряда общих неблагоприятных условий (отсутствие учета в заводоуправлениях, сокращение сети почтовых и телеграфных учреждений, отсутствие гужа и необходимость для агентуры Губстатбюро нередко передвигаться пешком и т. д.)—чрезвычайно затруднено.

При таких условиях работа нормально идти не могла. Уже в августе 22 г. Губстатбюро, по причине тяжелого материального положения, потеряло 11 квалифицированных сотрудников, занимавших ответственные должности, и около 40 чел. хорошо обученных рядовых статистиков. Этим Губстатбюро был нанесен удар, от которого оно не оправилось и до сих пор. В период урожайного сезона ряды статистиков были расстроены еще одним обстоятельством: привлечением продорганами агентуры ГСБюро к судебной ответственности по поводам, которые подводились под общее понятие «срыва продналоговой кампании» (дача будто бы неверных балловых оценок урожая, замедление в работе и т. д.). Но при содействии Предгуб-

Digital Library (repository)
of Tomsk State University
http://vital.lib.tsu.ru

исполкома случаи эти были своевременно ликвидированы более или менее безболезненно для Губстатбюро.

В приложении к настоящему очерку мы приводим краткий доклад завгубстатбюро, посланный им со специальной делегацией в Сибстатуправление. Доклад рисует то состояние кризиса, в котором пребывало Губстатбюро в половине 22 года.

В конце 22 года Губстатбюро пережило снова острый финансовый кризис. Снова ушло несколько ценных сотрудников—заведующих секциями и их помощников. Кризис этот временно приостановлен ассигнованием Губисполкомом, начиная с января 23 г., средств на усиление работ Губстатбюро, как ведущихся по заданиям центра, так и работ, ведущихся по заданиям местной власти.

Средства эти были отпущены на следующие надобности:

а) на увеличение вознаграждения сотрудникам ГСБюро до нормы, какая установлена для учреждений, состоящих на местном бюджете;

б) на усиление хозяйственных расходов;

в) на завершение работ текущего обследования состояния промзаведений за 22 год, на каковую надобность центром даны крайне недостаточные кредиты;

г) на инструктаж по текущему обследованию народного образования;

д) на укрепление открытого, с согласия Губисполкома, Нарымского райстатотделения;

е) на работы учрежденной при Губстатбюро комиссии по изучению индексов местного значения.

Кроме того, председателем Губисполкома даны указания на места председателям уисполкомов об укреплении статаппаратов за счет местных средств. Приводим эту телеграмму текстуально:

«Председателям уисполкомов и райисполкомов. В виду усложнения статработы на местах, предлагаю принять меры действительного укрепления статаппарата, оказывая всемерную материальную поддержку штатным сотрудникам устатбюро, райстатбюро, волстатистикам и добровольным корреспондентам. Особенно обратите внимание на текущую перепись народного образования, ее своевременность, исчерпывающую полноту. Предгубисполкома *Корнев*».

Приведенные факты дают нам право сказать, что если, несмотря на все тяжелые условия переживаемого времени, работа Томского Губстатбюро, как отметила ревизия РКИ, идет вперед и совершенствуется, как в смысле производительности труда, так и в качественном и организационном отношениях,—то этим оно обязано, с одной стороны, величайшему напряжению личной энергии ответственных сотрудников Губстатбюро, а с другой—безусловно той поддержке, материальной и моральной, которую Губстатбюро неизменно встречало в своих начинаниях в президиуме Губисполкома.

Говоря об условиях статистической работы на местах и судьбах русской государственной статистики, отметим еще один случай: попытку одной из комиссий при Губисполкоме, работающей над вопросом об упрощении советского аппарата на местах, слить статорганы вместе с милицией, губрозыском, исправтрудотделом и отделом труда в одном административном управлении.

По этому поводу Губстатбюро пришлось сделать мотивированное заявление *) комиссии и Предгубисполкома, в результате чего состоялось следующее постановление:

I. По вопросу о самостоятельном существовании органов государственной статистики. Принимая во внимание 1) что статистическая работа по своему характеру является не административной, а научно-исследовательской; 2) что органы государственной статистики, изучая социальную жизнь в различных ее проявлениях тесно связаны со всеми частями государственного механизма, а не с одной какой-либо частью его; 3) что, как показал продолжительный опыт Западной Европы и даже старой России, самостоятельность учреждений государственной статистики должна быть

*) В виду злободневности этого вопроса и возможности повторения указанной выше попытки в других губерниях, заявление это помещается в приложении к настоящему отчетному очерку.

Digital Library (repository)
of Tomsk State University
http://vital.lib.tsu.ru

признана необходимым условием, гарантирующим объективность работ; 4) что Советская Власть, проводя этот принцип, создала Центральное Статистическое Управление на правах Наркомата, а его местные органы—на правах самостоятельных отделов Исполкомов; 5) что и в последнее время (осенью 22 г.). ВЦИК отклонил проект упрощения уездных статбюро через замену их уполномоченными при уисполкомах—признать необходимым сохранение самостоятельности органов государственной статистики как в губернском, так и в уездных центрах. В отношении же органов первичного наблюдения признать необходимым укрепление сети волостных статистиков и добровольных корреспондентов, с привлечением местных средств к содержанию их и предоставлением им разного рода льгот по отбыванию повинностей.

II. По вопросу об объеме работ государственной статистики. Что касается объема работ учреждений государственной статистики, то таковой расширить включением в него функций, выполняемых ныне озагсами.

III. По вопросу о взаимоотношениях органов государственной и ведомственной статистики. Имея в виду: 1) что на ряду с учреждениями Ц. С. У. статистическую работу ведут также и отдельные ведомства; 2) что такое положение установлено декретом Совнаркома от 3-го сентября 1918 года, по которому ведомственные статистические организации сохраняются в объеме, требуемом делопроизводством и отчетностью ведомств, и от них неотделимые; 3) что оно вместе с тем обусловливается и сущностью дела, ибо каждое ведомство в своей повседневной работе нуждается в массе мелких, специфически-ведомственного характера, данных, собиранием которых удобнее заниматься ведомственным органам, нежели государственно-статистическому аппарату,—считать возможным существование ведомственной статистики в указанном выше объеме. Но, учитывая то обстоятельство, что обособленное существование ведомственной статистики приводит иногда к параллелизму работ, к применению различных методов исследования и несогласованным обобщениям,—рекомендовать органом государственной статистики принять меры для устранения этого явления, с каковой целью признать необходимым: 1) создание тесной связи в работе ведомственных статаппаратов с учреждениями статистики государственной; 2) установление контроля со стороны последней над работой ведомственной статистики; 3) вменение в безусловную для ведомственных статучреждений обязанность обращаться за консультацией при постановке работ к подлежащим органам ЦСУ и представлять на утверждение программы работ, а равно и отчеты о производстве их; 4) в отношении ВИКов—необходимо сосредоточение статистической работы, откуда бы задания ни исходили, в руках волостных статистиков и непременное предварительное в программном отношении согласование ведомствами всякого рода анкет и запросов статистического характера, направляемых в ВИКи, с подлежащими статбюро».

Digital Library (repository)
of Tomsk State University
http://vital.lib.tsu.ru

Приложение 1-е.

Доклад Томского Губстатбюро Сибстатуправлению о необходимости срочных мер по укреплению статаппаратов в Сибири.

Представители Томского Губстатбюро делегируются для личных сношений с Сибстатуправлением и другими областными установлениями по вопросу о положении Томского Губстатбюро и его местных органов.

В частности им поручается: а) выяснить финансовое положение статорганов и добиться улучшения материального положения сотрудников ГСБ, УСБ и органов первичного наблюдения; б) поставить и получить возможное разрешение вопроса о назревающем, в связи с общими экономическими затруднениями, переживаемыми Республикой, сокращении работы статорганов, а м. б. и самой структуры статорганов в губерниях и области; в) информировать Сибстатуправление об опасности разрушения сети органов статистического наблюдения, в связи с политикой местных продорганов привлекать к уголовной ответственности волстатистиков, добровольных корреспондентов и других членов статагентуры за неправильную, будто бы, балловую оценку урожая или за невыполнение заданий в сроки, произвольно устанавливаемые продорганами.

По первому вопросу (финансовое положение местных статорганов) надлежит осветить следующее. Со снятием с натурснабжения ГСБ, при отсутствии достаточных и своевременно получаемых из центра кредитов, трудоспособность сотрудников ГСБ чрезвычайно понизилась. Началось повальное бегство ценных работников. Ушло за последний месяц больше 20 чел. Предпринятое сокращение штатов, с целью улучшить положение остающихся, мало может помочь делу; даже при таких условиях переводимых из центра кредитов не хватает на выдачу жалования остающимся в сумме 100% по существующим ставкам, не говоря уже о вознаграждении за неполучаемый паек. На очереди стоят важнейшие ударные работы: урожайная статистика, весенний опрос, 10% перепись и ряд других работ. Справляться с ними становится все труднее и труднее. Денежная задолженность ГСБ на 1-е августа исчисляется в 7,5 миллиардов рублей. Если в ближайшие дни не последует подкрепления в виде ли ассигнования кредитов, или в виде пособия, или выдачи ссуды, или в каком либо ином виде—Томское ГСБ неминуемо погибнет. Лучшие силы уйдут туда, где их будут кормить. Кстати замечу—в Томске создается большая конкуренция в местных учреждениях, состоящих на хозрасчете или местном бюджете. Чтобы спасти ГСБ,—необходимо в ближайшие же дни разрешить кризис, ассигновав минимум 5 миллиардов рублей. Многие ждут результатов настоящего ходатайства и результатов поездки делегатов в Н.-Николаевск. Если результаты будут отрицательными—они уйдут. Из первосортных работников ушли: завсекцией тек. с.-х. статистики—Ф. Е. Назаров, завсекцией экономической статистики—Н. С. Васильев, завсекцией стат. народного образования—Б. М. Гак, замзавсекцией статистики демографической—Д. И. Белый, завсекциями: лесной стат.—П. А. Александров, стат. землед. хозяйства М. Г. Александровский, земельной—М. Ф. Бильницкий; помзавсекциями:—В. П. Скокан, П. Н. Палферов, В. П. Конев и другие. Из Устатбюро ушел из Кузнецка Гиршфельд; из Томска—Чернышев. К положению статистики в Томской губернии надо отнестись серьезно и оказать помощь немедленно, поставив в то же время на очередь вопрос о планомерном улучшении материального положения тружеников статистики вообще.

По второму вопросу (о сокращении работ в органах статистики) Томское ГСБюро полагает, что затруднительное положение Республики неминуемо ведет нас к необходимости сокращения местной статистической аппаратуры, а вместе с тем и статистических работ, выполняемых в губернском масштабе. Сокращение это не должно быть случайным. План сокращения, намеченный в заседании Коллегии ССУ от 7/VII—22 г. *), не может удовлетворить никого. По этому плану, в одних случаях (демография) сокращение намечается чисто механическое (остановить работу на форме № 2, отказаться от работы по учету естественного движения населения и т. п.), а в других—план ССУ открывает место полному произволу для отдельных бюро, когда говорит о сокращении работ промсекции и трудсекции *„по возможности"*. Опираясь на это выражение, одни бюро ничего не станут делать, другие выбросят одну часть работ целиком, третьи—иную часть, четвертые сократят разработку материалов по своему усмотрению и т. д., в результате чего центр получит разнородный и несводимый, т. е. бросовый материал. Так разрешать данный вопрос нельзя. Сокращать работы надо

*) Имеется в виду следующее постановление ССУ от 7 июня 1922 года: „в виду недостаточности кредитов, отпускаемых центром на содержание Губстатбюро, и вызванного этим массового ухода сотрудников, для сохранения ядра Губстатбюро и сбережения лучших работников, работы Губстатбюро сократить следующим образом: 1) разработку демографической переписи 1920 года приостановить по окончании разработки отдела национальности; 2) материалы по естественному движению населения не разрабатывать; 3) комбинационный подсчет с.-х. переписи 1920 года временным персоналом приостановить; 4) работы по секциям коммунальной, лесной и военной приостановить; 5) работы секции статистики наробраза сократить; 6) все внимание сосредоточить на секции текущей с.-х. статистики и на переписях 1922 г.; 7) работы по секциям статистики труда и промышленной по возможности тоже сократить; 8) штаты устатбюро желательно довести до 5- 6 человек".

Digital Library (repository)
of Tomsk State University
http://vital.lib.tsu.ru

для всех бюро по одному плану. Надо сократить их, вероятно, во-первых, в зависимости от той или иной ценности этих работ для государственной статистики, а во-вторых, в зависимости от определяемой объективными причинами возможности получить тот или иной материал в сколько нибудь удовлетворительном, исчерпывающем виде с мест. В таком положении находятся, например; многие формы отчетности по статистике труда и промышленности, по которым месяцами от большинства учреждений не поступает ни одного бланка. Задолживать на рассылку, проверку и сводку таких формуляров рабочий персонал вряд ли целесообразно. Лучше отказаться полностью от такого рода учетов. Опыт Томского и других Губстатбюро с учреждением инструктажа для предприятий или привлечения предприятий к судебной ответственности принес пользы не много, т. к. основной причиной слабого поступления отчетных данных является отсутствие самой отчетности в предприятиях. Мы знаем, что по этой же причине даже экспедиционное обследование не дало положительных результатов.

Далее, надо итти по пути сокращения часто весьма обширных учетных и разработочных формуляров, ограничив собирание и разработку только теми явлениями, или моментами, какие безусловно необходимы для практических целей.

Наконец, повидимому, надо поставить вопрос и о переконструировании всей местной статистической аппаратуры в направлении сокращения целых учреждений, выбрасывая до поры, до времени менее необходимые звенья в стройной схеме государственной статистики в России, как она намечена положением. Решение этого вопроса возможно в разнообразных направлениях. Так, можно говорить о допустимости упразднения областного статистического аппарата; можно намечать, наоборот, усиление этого органа и упразднение Губстатбюро, при том условии, чтобы уездные бюро, как органы, ближе стоящие к наблюдаемой жизни, были сохранены и должным образом оборудованы, а сводка сосредотачивалась в Сибстатуправлении (преимущества централизованной сводки в методологическом и финансовом отношениях бесспорны). Можно также говорить об упразднении уездных бюро, при условии укрепления и некоторой перестройки органов первичного наблюдения (на наш взгляд было бы целесообразно введение, вместо волстатистиков, районных статистических ячеек в составе 2—3 человек, достаточно обеспеченных материально лично и в отношении стредств передвижения). М. б намечены и другие решения этого вопроса.

Выбор окончательного решения должен получить прочное обоснование с точки зрения статистической методологии, обеспечения людьми, финансовой приемлемости и т. д Мы не задаемся целью здесь разрешить этот вопрос, мы его только ставим, намечая возможные пути его решения, и полагаем, что переживаемое время требует того, чтобы этот вопрос был предварительно обсужден всеми местными бюро и уже потом разрешен общими усилиями на областном съезде или конференции статистиков Сибири. До того же момента необходимо продержаться возможно дольше в условиях существующей программы работ.

По третьему вопросу (разрушение местной аппаратуры ГСБюро при условии привлечения статработников к уголовной ответственности за оценку урожая) Губстатбюро располагает пока такими фактами. Есть отдельные случаи привлечения к суду Ревтрибунала (выездные сессии) волстатистиков за якобы пониженные балловые оценки урожая. Есть случай отказа волстатистика от должности, мотивированный нежеланием совершенно безвинно попасть на скамью подсудимых с зачислением в ряды врагов отечества. В Мариинске имеет место случай предания суду Ревтрибунала уполпродтройкой зав. Устатбюро Дерягина за то, что последний выполнил большую работу по заданию тройки не в два, а в 4 дня (определение площади посевов в пропорции культур по данным весеннего опроса для каждой волости отдельно к 1 августа, хотя формально эту работу устатбюро должно было выполнить только к 15 августа).

Не касаясь причин привлечения к суду статистиков, мы полагаем что статистическому центру нужно своевременно принять меры к тому, чтобы эти привлечения вообще не создавали паники среди деятелей статистики на местах и, в частности, не взорвали урожайной кампании нынешнего года. Для этого нужно привлечение к суду отсрочить до конца урожайного сезона, а для привлекаемых создать какие-то гарантии. Нужно, м. б., дело поставить так, чтобы разбирательства протекали при участии представительства или экспертизы авторитетных статистических органов (и агрономического персонала). Нужно также согласовать в центре точку зрения органов статистики, продовольствия и юстиции на определение злостности проступков статистиков в этой области. Затрагиваемый нами вопрос слишком серьезный и срочный. Неверные шаги и недостаточно твердая защита статистиков могут иметь своим последствием вред, временный—взрыв настоящей кампании—и постоянный—гибель самых корней новой русской государственной статистики.

Основные вопросы, намеченные в настоящем документе, Томского Губстатбюро, имея в виду их всеобщность для всех бюро Сибири, почитает настолько важными, что полагало бы уместным разрешение их в полном объеме поставить на съезде или конференции статистиков Сибири, при непременном условии изыскания в срочном порядке способов частичного урегулирования этих вопросов в таком направлении, чтобы интересы статистики в этот тяжелый для истории ее период, пострадали возможно меньше.

Digital Library (repository)
of Tomsk State University
http://vital.lib.tsu.ru

Приложение 2-е

Доклад Томского Губстатбюро по вопросу о целесообразности слияния статорганов с некоторыми другими отделами в одном Административном Управлении *).

При осуществлении намеченного слияния статорганов с милицией, губрозыском, исправтрудотделом и отделом труда в одном Административном Управлении, надлежит предварительно взвесить, целесообразно ли такое слияние.

Соображения, которые вынуждают поставить этот вопрос, сводятся к следующему.

1. Государственная статистика имеет целью научными исследованиями массовых явлений социальной жизни дать государственной власти опору в ее деятельности по урегулированию народного хозяйства; как научно-исследовательская работа, государственная статистика не есть работа административная и с нею имеет мало общего.

2. Из самого понятия статистики государственной, которая стремится охватить все отрасли народно-хозяйственной жизни—культурной и экономической—и которая нужна всем ведомствам без исключения, вытекает то положение, что государственная статистика должна быть вневедомственной; приурочение ее к одному из ведомств или даже к какому-нибудь объединению ведомств, преследующему определенные практические цели, придаст работам государственной статистики нежелательное одностороннее направление, заставит ее с неизбежностью концентрировать свои силы и внимание на текущих интересах данного ведомства или объединения ведомств в ущерб интересам других ведомств, наконец, лишит ее в работе и выводах известной доли столь необходимого ей объективизма. Рука „хозяина" так или иначе скажется на статистической работе, которая должна быть безусловно объективной и потому может регулироваться в области научно-методологической и программной только указаниями статистического центра, а в области изучения местной жизни—указаниями Губисполкома в целом или указаниями выразителя мнений и воли последнего—Председателя Губисполкома.

3. История статистики во всех странах показывает, что учреждения, обслуживающие эту отрасль государственной работы, везде автономны и не сливаются по существу с другими ведомствами.

4. Даже история статистики в старой России свидетельствует о том, что несмотря на всю нелюбовь и подозрительное отношение царского правительства к статистике, учреждения ее сохраняли большую долю самостоятельности в организационном отношении. В центре стоял Ц. С. Комитет и Статистический Совет, только номинально приписанные к М. В. Дел, на деле же вполне автономные; в губерниях—Губернский Статистический Комитет также подчинялся непосредственно только губернатору; статистические учреждения общественных самоуправлений—земств и городов—располагали еще большей долей самостоятельности и независимости. Правда, независимость эта была иногда только призрачной, царское правительство порою жестоко расправлялось со статистическими работниками и их работой, вплоть до сожжения уже отпечатанных трудов, но все же оно никогда не покушалось на самый принцип автономной организации статистических учреждений и не сливало их с общеадминистративными аппаратами.

5. Советская власть освободила русскую статистику от всех тяжестей дореволюционного режима, придала ей вполне автономную организацию как в центре, так и на местах—это с одной стороны, а с другой—она провела со всей строгостью принцип централизации всех статистических работ, дабы все они, питаясь от одного центра и регулируясь только им, давали однообразный и сравнимый материал на всем пространстве Р.С.Ф.С.Р.

ЦСУ пользуется правами самостоятельного Комиссариата, и управляющий Госудстат является членом Совнаркома с правом совещательного голоса. В соответствии с этим проведена организация статистики областной, губернской, уездной и даже волостной: во всех этих инстанциях представители статистического ведомства работают на положении самостоятельных органов, не сливаясь с другими органами местной системы управления. В тех же случаях, когда деятельность статорганов близко соприкасается с практическим интересами тех или иных ведомств (напр., Губпродком), формируются междуведомственные комиссии, в которых статорганы занимают равное с другими Губотделами, а иногда и доминирующее положение; так, например, в экспертных комиссиях по определению урожайности представителю статучреждения присваиваются права председателя.

Такое положение государственной статистики в РСФСР обусловливается не только природой статистики, но и тем значением, которое государственная власть придает статистике при переустройстве общественной жизни на новых началах, а вместе и тем тяжелым положением, в котором русская статистика пребывала в старой России и которое мешало ей планомерно развиваться. В старой России не было широко поставленного статистического образования, не было достаточного кадра практических работников по статистике, самые

---

*) Доклад адресован в комиссию при отделе управления по слиянию ведомственных аппаратов и предгубисполкома.

Digital Library (repository)
of Tomsk State University
http://vital.lib.tsu.ru

знания, добываемые статистикой, не имели ни широкого распространения, ни правильной оценки, ни должного уважения.

Поставляя статистику на надлежащую высоту, Советская Власть имела в виду дать возможность развития статистике, как важной опоре государственной деятельности.

6. Вопрос о съужении статработы на местах, особенно в уездном масштабе, ставился уже на обсуждение ВЦИК'а и в конечном счете был разрешен в том смысле, что при уездных исполкомах должны существествовать самостоятельные уездные бюро, по выражению управляющего Госудстат П. И. Попова, как „очи и уши уисполкома."

7. Идея упрощения аппаратов и слияния их—хороша в целях экономии наших скудных сил и средств,—но при условии, что слияние будет органическим, а не механическим. Органическим является слияние, например, Губпродкома и Губфинотдела, как налоговых аппаратов; но слияние Губстатбюро с милицией, розыском, трудотделом, испрвтрудотделом и пр. в административном управлении м. б. рассматриваемо только, как слияние механическое. Статистика, как отрасль работы междуведомственной или общеведомственной с равным правом м. б. слита и с Губсудом, ибо она ведет учет преступных дел и элементов, и с Губсовнархозом (учет промышленности), и с Губпродкомом, (учет объектов обложения), и с Губземуправлением, и с Губздравом, и с Губоно и т. д. С административными отделами у статистики, пожалуй, даже меньше точек соприкосновения, нежели с другими отделами.

Если же слияние неизбежно по каким-нибудь иным соображениям, неизвестным Губстатбюро, то оно может вестись только в области бухгалтерско-учетной работы и в области снабжения. Административная же деятельность статорганов (подбор и обучение статистических агентов, контроль их работы, инструктаж и пр.) и даже канцелярская, поскольку они охватывают работу специального содержания, должны сохранить обособленное существование. Но при таких условиях—есть ли основание для слияния статбюро с другими отделами в одном административном управлении.

Надо думать—нет.

Отдел Административного Управления и его работа могут и должны стать объектами статистического изучения, как и другие отделы и подведомственные им отрасли народнохозяйственной жизни, но серьезных оснований стать этому отделу до некоторой степени субъектом владения по отношению к государственной статистике—нет и не может быть.

Таким субъектом, повторяем, является по существу только ЦСУ, с одной стороны, и Губисполком в целом,—с другой.

Механическое слияние статистики с учреждением, которому до известной степени чужды ее интересы, не может быть плодотворным. Оно с неизбежностью повлечет за собою упадок статической работы, снижение авторитета статистики и пойдет вразрез с основной линией поведения Советской Власти в области построения государственной статистики в России.

Что касается взаимоотношений органов госудстатистики с ведомственными учреждениями, ведущими статистическую работу, то взаимоотношения эти, как это вытекает из положения о государственной статистике, покоятся на следующих основаниях:

1) Все большие работы в области статистических исследований ведутся органами ЦСУ.

2) Ведомства ведут статработу только в области учета своей повседневной деятельности, такую, которая неразрывно связана с практическими задачами и делопроизводствам ведомств и не может быть от них отделена.

3) Вся ведомственная статистическая работа координируется с работой статорганов.

4) Средствами координации являются: частое общение статбюро с органами ведомственной статистики, утверждение программ ведомственных статистических работ, рассмотрение результатов работ, наконец, возглавление ведомственных статучреждений ответственными сотрудниками Статбюро, или выполнение работы ведомственной статистики в соответствующей секции Статбюро, которая одновременно выполняет функции статистического подъотдела того или иного ведомства.

Digital Library (repository)
of Tomsk State University
http://vital.lib.tsu.ru

ГЛАВА XVII.

ПОМОЩЬ ГОЛОДАЮЩИМ.

ОТЧЕТ КОМПОМГОЛА.

I. Организация Губпомгола. Томский Губернский Комитет помощи голодающим организован 23/VII—21 г.

В состав его входят: председатель Губисполкома, он же Предгубпомгола; представители: Губземуправления, Губсобеса, Губраспреда, Губтруда, Губпрофсовета, Губкома РКСМ, Женотдела, ГубРКИ, Губздрава, Губчекадета, Губфинотдела, Губсовнархоза, Губоно, Губкома РКП, Губсоюза, Г.П.У. и Отдела Управления. Для постоянной работы выделен из пленума президиум в составе: Предгубпомгола и представителей: Губраспреда, ГубРКИ, Губпрофсовета и Отдела Управления.

До последнего времени вся техническая работа Помгола выполнялась аппаратом Губисполкома. Отсутствие у Губпомгола своего технического аппарата весьма вредно отразилось на деятельности Губпомгола и в особенности на запущенности, неясности и бессистемности отчетных данных. До сентября с. г. Губпомгол не имел точного представления о собранных и пожертвованных ценностях, как денежных, так и продуктово-вещевых. Не было данных, сколько должно было поступить по бесспорно произведенным отчислениям и пожертвованиям, и какая часть этих ценностей, и что именно не сдано в Губпомгол учреждениями. Не было установлено контроля за приходом и расходом пожертвований. Связь с уезд. и район. помголами была очень слаба, информационно-организационная связь почти отсутствовала. По ведению отчетности не было ни инструкций, ни форм. Председатель и президиум Губпомгола, перегруженные другой работой, не могли уделять помголу должного времени.

Учтя все вышеуказанное, пленум Губпомгола нашел необходимым усилить Губпомгол платными сотрудниками, отнеся их содержание на счет Губисполкома.

В настоящее время наемных сотрудников в Губпомгола работает 3 человека: управделами, он же бухгалтер и организатор, делопроизводитель и переписчица.

На периферии с самого начала были организованы уездные, городские, групповайонные и волостные помголы и, кроме того, коммисси при крупных учреждениях и организациях из состава рабочих, служащих и администрации. Уездные и городские помголы существуют: в г.г. Тайге, Боготоле, Мариинске, Щегловске, Кузнецке и Томске; районные—в Анжерско-Судженских копях, Кольчугине, Кемерове и Нарыме. Все перечисленные помголы организованы по типу Губпомгола и о своей работе представляют Губпомголу ежемесячные отчеты и телеграфные сведения о приходе пожертвований через каждые 10 дней.

II. Работа Губпомгола. На основании сообщений центра на территории губернии предполагалось разместить 22500 человек, из них в Томском уезде 10000 чел., Щегловском 4000 чел. и Кузнецком 8500 чел. Для проведения этого плана при Губземуправлении была организована секция в составе представителей: Губземуправления, Губэвака, Губздрава, Губтранса. Секцией был разработан план расселения по губернии, намечены и оборудованы питательные пункты, было заготовлено соответствующее количество продовольствия, и даны наряды на Губтранс по предполагаемой транспортировке голодбеженцев.

Digital Library (repository)
of Tomsk State University
http://vital.lib.tsu.ru

К сожалению, вся работа и план комиссии были проделаны почти впустую, так как поток беженцев совершился вне плана, и расселение их происходило стихийно и где попало, подчас в таких пунктах, где они не только не могли найти заработка, но и содержать их было невозможно за отсутствием продовольственных рессурсов в этих районах, местное население которых само питалось разными суррогатами.

Всего в Томскую губернию прибыло голодбеженцев 23146 чел., которые и были распределены по уездам следующим образом:

В Томском	7856	чел.
» Кузнецком	10464	»
» Щегловском	2675	»
» Мариинском	2151	»
Итого	23146	»

Кроме того, через Томскую губернию прошло много беженцев, направлявшихся в другие губернии или по ошибке завезенных в Томск. Так, были случаи прибытия в г. Томск эшелонов, которые, по имеющимся у них документам, должны были быть расселены в Алтайской и Акмолинской губерниях.

В целях усиления сбора как в уездах, так и в городах, устраивались митинги и лекции, было распространено несколько воззваний и листков с призывом к оказанию помощи голодающим. При Губкоме и Укомах были организованы агиттройки. Вся работа агиттроек протекала в тесной связи и согласовании с посевкомами; в уездах устраивались конференции.

Рабочими и служащими учреждений и разными частями Красной армии и уездными и районными помголами устраивались лоттереи и аукционы в помощь голодающим. Было устроено несколько воскресников как в Томске, так и в уездах и на копях. По всей губернии производился сбор по подписным листам. Были устроены дни и недели сбора помощи как в губернском маштабе, так и специальные по уездам и районам. В городе Томске такие дни и недели сбора назначались 19/VII—21 г., 1/XII—21 г., с 1-го по 7/I—22 г., 9/I—22 г. и день помощи ребенку; в мае 22 года была проведена неделя Красного креста; воинскими частями устраивались дни сбора среди частей гарнизона; кроме того, ставились спектакли и концерты в пользу голодающих. 5/XI с. г. заканчивается губернская лоттерея; независимо от этого, Губпомгол принимает участие в проведении общесибирской и общероссийской лоттерей.

Общие условия, при которых пришлось работать Губпомголу, нельзя назвать благоприятными. Главную массу жертвователей в Томской губернии, как и везде, составляют рабочие, служащие и крестьяне. Учреждения и организации, находящиеся в губернии, испытывали нужду в денежных средствах, вследствие чего выдача заработка рабочим и служащим систематически не производилась по 2 и более месяцев. Естественно, не могли производиться своевременно и взносы и отчисления в помгол. Жертвовать натурой рабочие и служащие очень часто были лишены возможности, так как получаемого каждым из них скудного пайка, при отсутствии денег, не хватало на содержание себя и своей семьи.

Сельское население губернии в отчетном году так же находилось в очень тяжелом положении. Общая площадь посева в губернии и в нормальное время по отношению к населению была недостаточна, а в отчетное время она сократилась более, чем на 50%. Целый район сорокаверстной полосы вокруг г. Томска, Нарымский край, горнотаежный район Кузнецкого уезда, таежный район Мариинского уезда почти совершенно не имеют посевов, и население этих районов в нормальное время занималось разного вида промыслами. В отчетный период отсутствие орудий производства, состояние внутреннего рынка, невозможность и дороговизна

Digital Library (repository)
of Tomsk State University
http://vital.lib.tsu.ru

транспорта, отсутствие кредита и проч. поставили население этих районов в весьма тяжелое положение и обрекли на нужду и голод.

С мест начали поступать проверенные сведения о голоде местного (туземного) сельского населения. Большая часть населения губернии в отчетном году питалось вместо хлеба разными суррогатами. Всего по Томской губернии, на основании проверенных данных, было зафиксировано голодающих в сельских местностях из состава туземного населения: в Томском уезде—75741 чел., Мариинском уезде 4854 чел., Кузнецком у. 8600 ч. и Щегловском 20000 чел., а всего 109195 чел.

Для оказания помощи голодающим внутри губернии Губэкосо было выдано ссудой за счет Губпомгола 1000 пуд. хлеба, из них 600 пуд. на Томский уезд и 400 пуд. на Щегловский уезд. Указанная ссуда выдачей запоздала и потому израсходована не полностью, так как население к моменту раздачи ссуды уже приступило к реализации нового урожая. Неиспользованную ссуду предложено Томскому и Щегловскому уисполкомам возвратить в фонд помгола.

Прибывавшим из голодрайонов беженцам помощь оказывалась только на питательных пунктах и базах скопления до их расселения по уездам; временная помощь проходящим в другие губернии эшелонам оказывалась путем выдачи необходимых продуктов питания и в незначительных размерах одежды и обуви.

Попытки дать работу в городах прибывшим из голодрайонов не повели ни к чему. Большая часть беженцев стремилась в сельские местности, где, оседая, и находила заработок; остальные, оставаясь в городах и на станц. жел. дор., предпочитали изыскивать средства к жизни самостоятельно или стремились устроиться за счет общественной и государственной помощи и даже занимались нищенством.

Реализация «10 сытых кормят одного голодного» в сельских местностях нашла свое применение в форме продуктового отчисления, а в городах, согласно постановления пленума Губпрофсовета от 1/XI—21 г., в форме отчислений двухдневного заработка, и, кроме того, производились одновременные сборы и пожертвования.

8 апреля, в связи с введением общегражданского налога и принимая во внимание тяжелое положение рабочих и служащих, Губпрофсовет свое постановление об отчислении 2-х дневного заработка отменил. Но несмотря на необязательность этого постановления, рабочие и служащие некоторых предприятий и учреждений продолжали таковые отчисления производить и в дальнейшем.

Производились 10% отчисления от сборов с театров, кинематографов и проч.

Установлены специальные сборы и налоги: 1) 10% сбора с сумм, поступающих от сдачи Коммунотделом в аренду торговых помещений, 2) специальный налог от продажи игральных карт, 3) надбавка к патентному сбору и 4) % сбор к уравнительному сбору с оборотов торгово-промышленных предприятий.

Точного учета размера помощи отдельных социальных групп и классов не производилось. По приблизительному подсчету размер помощи определяется: рабочих и служащих 25—30% общего количества поступивших пожертвований, сельского населения—около 35—40%, от 3 до 5% прочие отчисления и пожертвования, и от 25 до 35% составляют однофунтовые отчисления с государственных и кооперативных заготовок, пожертвования учреждений и кооперативных организаций и специальные сборы.

III. **Губвоенкомгол.** На основании приказа РВС от 6/IX—21 г. за № 344/96 помощь голодающим военных частей Красной армии была выделена в особую организацию и 28/IX—21 г. был создан специальный губернский военный помгол.

В состав его входят: председатель—команд. вооружен. силами губернии, членами—губвоенком, военком при комвооруж. силами, военком одной из крупных воинских частей и ответственным секретарем—секретарь губвоенкома. В последнее время по распоряжению центра состав губвоенпомгола реорганизован и в состав его входят: председателем—губвоенком, членами—начдив, военкомдив и предста-

Digital Library (repository)
of Tomsk State University
http://vital.lib.tsu.ru

вители частей ВУЗ—начшколы и военкома. Аналогичные аппараты созданы в уездах и тройки в каждой военчасти. Вся работа военпомгола контактировалась и согласовывалась с Губпомголом и Уездпомголами гражданскими.

Работа военпомгола разделяется на 4 периода: октябрь 21 г.—организационный, ноябрь и декабрь 21 г.—агиткампания, январь—апрель 22 г.—реальная помощь и с апреля—устройство детдомов.

Агиткампания выразилась в устройстве в частях собраний, митингов, конференций и общегарнизонных заседаний о размерах и ужасах голода и необходимости организованной планомерной помощи.

Реальная помощь губвоенкомгола выразилась в следующем:

№№ по порядку.	Наименование отчислений и пожертвований.	Поступило с начала кампании.	РАСХОД.		Остаток на 1-е августа 1922 г.
			Отправлено непосредств. в места голодгуберн.	Израсходовано на нужды приютов.	
1	Мука ржаная	1013 п. 3 ф.	269 п. 3 ф.	200 п. 2 ф.	64 п. —
2	» пшеничная	243 » 37 »	243 » 37 »	— —	— —
3	» гречневая	5 » 12 »	— —	— —	5 п. 12 ф.
4	Крупа пшеничная	48 » 1 »	46 п. 16 ф.	1 п. 25 ф.	— —
5	» гречневая	5 » 32 »	1 » 8 »	— —	4 п. 24 ф.
6	» просовая	1 » 15 »	1 » 15 »	— —	— —
7	Рожь зерном	17 » 32 »	— —	17 п. 32 ф.	— —
8	Сухари	1 » 5 »	1 п. —	— 5 »	— —
9	Сахар	37 » 11 »	27 » —	9 п. 7 »	1 п. 4 ф.
10	Чай	— 18 »	— —	— 12 »	— 6 »
11	Масло сливочное	7 » 15 »	6 п. —	— 11 »	1 п. 4 »
12	» растительное	— 7 »	— —	— 7 »	— —
13	Мясо	28 » 39 »	25 п. 29 ф.	3 п. 9 »	— —
14	Рыба (соленая)	41 » 31 »	29 » 10 »	6 » 23 »	5 п. 38 ф.
15	Овощи свеж. и картоф.	56 » 35 »	47 » —	6 » 24 »	3 » 11 »
16	Соль	7 » 29 »	7 » —	— 29 »	— —
17	Яйца	105 шт.	— —	105 шт.	— —
18	Мыло	1 ф.	— —	— 1 ф.	— —
19	Табак	1 п. 4 ф.	— 22 ф.	— 22 ф.	— —
20	Рубахи нательн.	2 шт.	2 шт.	— —	— —
21	Кальсоны	6 »	6 »	— —	— —
22	Ботинки	2 пар.	2 пар.	— —	— —
23	Обмотки	1 »	1 »	— —	— —
24	Сапоги	1 »	1 »	— —	— —
25	Гимнастерки	4 шт.	4 шт.	— —	— —
26	Фуражки	1 »	1 »	— —	— —
27	Шапки	6 »	3 »	3 шт.	— —
28	Поясные ремни	2 »	2 »	— —	— —
29	Холст	1½ арш.	— —	1½ арш.	— —
30	Чесуча	3 арш.	— —	3 арш.	— —
31	Дензнак. вып. 1922 г.	31.460 руб.	— —	— —	10.200 руб.?
32	Ценности, согласно оценки ком. при Губфинотделе	46 руб.	— —	— —	— —

Примечания: 1) В детдома выдано 15% с собранного на основании телеграммы Окрвоенпомгол ЗСКО.

2) В ведомость не внесены пожертвования из уездов за последнее время, в виду неперечисления в продмаг. Томупродгуба за неполучением зачетных квитанций. Всего, в грубом округлении, не вошло разных продуктов из уездов до 150 пуд.

Digital Library (repository)
of Tomsk State University
http://vital.lib.tsu.ru

За этот же отчетный период в гардетдома в г. Томске поступили продовольственные и денежные отчисления от частей Томского гарнизона в следующем количестве.

№№ по порядку.	НАИМЕНОВАНИЕ.	Количество продуктов. Пуды.	Фун.	Зол.	ДЕНЕГ.	Примечание
1	Муки	5576	22	72	665.942.121 рубль образца 1921 года.	1) Разные прочие мелкие пожертвования вещами и одеждой за их разнообразием не показываются. 2) Сведения даны по состоянию на 1-е августа 1922 года.
2	Хлеба	540	3	76		
3	Крупы	123	31	94		
4	Гороха	38	11	64		
5	Сахару	183	25	7		
6	Чаю	—	15	89		
7	Кофе	—	25	1		
8	Мяса	220	15	38		
9	Масла	36	37	39		
10	Сала	8	34	40		
11	Рыбы	239	8	43		
12	Соли	8	31	32		
13	Овощей	171	21	18		
14	Сухарей	5	16	—		
15	Табаку	—	8	70		
16	Ржи и ячменя	5	23	—		
17	Конфект	5	26	12		
18	Орехов	—	37	—		
19	Мыла	—	20	30		
20	Гречихи	6	35	—		

Кроме указанных выше предметов, в губвоенкомгол поступили серебренные вещи и монеты; всего сдано в Финотдел серебра за все время: серебренных вещей разн. 1 ф. 07 зол. 72 дол., серебренной мелкой монеты на 41 руб. 60 коп., медной монеты на 83½ коп.

На склад продмага поступило разных вещей и предметов 933 шт. которые, в виду разнообразия, не перечисляются.

Кроме того, пожертвования по нарядам военпомгола два раза отправлялись в Вятскую губернию и Казань и один раз с поездом Зампредреввоенсовета Республики т. Склянского. Собранные денежные средства частично реализировались на местном рынке на муку.

Все пожертвования в пользу голодающих в войсковых частях собираются в тройках помгола и последними сдаются губвоенпомголу в продмагазин; часть пожертвований поступает непосредственно в гарнизонные детдома.

На средства военпомгола содержатся нижеследующие детдома: в гор. Томске по Лермонтовской ул. дом № 30, на 120 ч., и 2-ой по ул. Розы Люксенбург № 1— 188 чел.; в Мариинском уезде содержится детдом на 51 чел. и в Щегловском и Кузнецком уездах два дома по 10 чел. в каждом. Наличный состав детей в детдомах в апреле месяце был 363 чел., в данный момент 299 чел. Убыло детей из детдомов: реэвакуировалось с родителями в Поволожье 35 чел., умерло 3 чел., переведено в госпитали на постоянное лечение 3 чел., сбежало из детдомов и не разыскано 23 чел. Средствами по содержанию домов являются добровольные отчисления, в среднем от 2-х до 5 фунт. муки или хлеба, от 5 до 10 зол. сахара и от 2-х до 5% жалования ежемесячно с каждого едока.

Персонал служащих в детдомах был 110 чел., в настоящее время сокращен до 52 чел. Весь персонал удовлетворяется красноармейским пайком за счет детдомов.

Digital Library (repository)
of Tomsk State University
http://vital.lib.tsu.ru

В детдомах поставлено учебно-воспитательное дело, и главное внимание обращено на обучение различным ремеслам. Хорошо налажены мастерские: сапожная на 20 чел. и слесарная на 12 чел.

Детдома обеспечены продуктами, инвентарем, обозом, вещевым запасом, обувью и медикаментами. Ежедневная продуктовая норма в детдомах на едока составляет хлеба 1 ф. 24 зол., мяса 1/2 ф., сахару 6 зол., масла 2 зол., крупы 18 зол., овощей 60 зол. и проч. приварок по норме тылового красноармейского пайка.

Имеются по две смены белья и постельные принадлежности; белье и одежда ветхие и требует ремонта, а частью обновления. Нет зимней верхней одежды. Белья и костюмов требуется 400 комплектов.

В связи с ослаблением с 1/IX с. г. деятельности по общей линии, все внимание губвоенкомгола сосредоточится на обеспечении нормального существования детдомов.

IV. Деятельность Чекадета. В целях оказания планомерной и систематической помощи детям по улучшению их быта, как прибывающим из голодрайонов, так и местным, 1 августа 1921 года по постановлению Губисполкома была организована чрезвычайная комиссия (Чекадет).

В состав Чекадета входят представители следующих учреждений: 1) Губоно, 2) Губздрава, 3) Губпрофсовета, 4) Госполитуправления, 5) Губкома РКП, 6) Женотдела, 7) Губраспреда, 8) Губнаца и 9) ГубРКИ. Президиум Губчекадета состоит из представителей: Губоно, Г. П. У. и Губздрава.

Губчекадет собственного технического аппарата не имеет, пользуется аппаратом п/отдела правовой защиты детей Губсоцвоса, и п/отдела защиты материнства и младенчества.

В уездных городах были организованы и существуют Учекадеты, под председательством предуисполкомов. В состав Учекадетов входят представители Уоно, Уздрава, Укомов, РКИ и Женотделов.

В деятельности Учекадетов, в особенности в первое время, были сильно заметны перебои в работе, слабость и вялость аппарата, плохая связь с Губчекадетом. Для устранения ненормальностей Губчекадет, пользуясь всяким случаем, производил информирование и давал инструкции Учекадетам, а на места был командирован специальный инструктор.

За весь отчетный годовой период своей деятельности Губчекадет имел постоянную связь как с В. Ч. Ком. по улучшению жизни детей, получая директивы и указания, так и с Сибчекадетом.

План деятельности Губчекадета координировался Сибчекадетом и подлежал контролю последнего. Неоднократно Губчекадет посылал своих представителей в Сибчекадет за разъяснениями различных вопросов и получением материальной помощи, а также на своих заседаниях получал информацию и руководящие указания со стороны представителей Сибчекадета во время их личных посещений.

В августе 1921 г. центром было предложено принять в Томскую губернию 2900 детей из голодрайонов. Согласно разработанного плана, Губчекадет предполагал разместить детей в следующих пунктах:

В. г. Томске	300 чел.	В. г. Болотном	100 чел.
» Томском уезде . . .	300 »	» » Боготоле	100 »
» Мариинском уезде .	300 »	» » Щегловске . . .	100 »
» г. Тайге	200 »	» » Кузнецке . . .	100 »
» Нарымск. районе .	100 »	в Кольчугине . . .	100 »
» Судженск » .	100 »		

В первую очередь было предположено производить размещение детей в гор. Томске. Посылать детей в рабочие районы и отдаленные местности было решено только в крайнем случае. В дальнейшем этот план был изменен. Вследствие наступления холодов и отсутствия теплой одежды, Губчекадет решил разместить в гор. Томске 1000 чел., что и было выполнено.

Digital Library (repository)
of Tomsk State University
http://vital.lib.tsu.ru

В деле организации детдомов в гор. Томске Чекадету пришлось преодолеть весьма значительные затруднения и затратить колоссальную энергию, в особенности, если принять во внимание отсутствие собственного технического аппарата и каких-либо материальных средств до ноября 1921 г.

Свободных и вполне исправных помещений, пригодных для организации детдомов, в гор. Томске не оказалось. В распоряжение Чекадета жилподом были предоставлены два больших здания, крайне запущенных, загрязненных и требующих капитального ремонта. При содействии Губсовнархоза оба помещения Губчекадетом были приведены в надлежащий вид и отремонтированы, а благодаря помощи, оказанной Губраспредом и Губздравом, удалось оборудовать эти дома инвентарем, посудой и постельными принадлежностями. Губсоцвосом было отпущено 9000 аршин мануфактуры, из которой сшито белье и верхнее платье для детей. Организация этих первых двух детдомов была закончена Губчекадетом к октябрю месяцу 1921 г. на 350 чел., и был приглашен штат служащих.

Из голод. губерний дети начали прибывать в гор. Томск в августе 21 г.; кроме того, ежедневно в п/отдел правовой защиты детей беженцы приводили своих детей и просили принять их на общественное иждивение. Всего по октябрь месяц 21 г. включительно в детдома г. Томска было принято 200 чел. детей. Дети были чрезвычайно истощены, полуголое тело их прикрывалось лишь жалкими лохмотьями. Большой процент из них составляли татары и чуваши из Казанской губернии. 30/х-21 г. на станцию Томск прибыл санпоезд с 487 детьми из Уфимской губернии. Из числа прибывших с этим поездом было больных корью 30 чел., паратифом 49 чел., лихорадящих 43 чел., желудочных и прочих заболеваний 29 чел. Прибывшие дети были размещены в гор Томске в 5 карантинных пунктах, а несколько человек было помещено в больницы. Прибывшие дети были грязны и, кроме ситцевых рубашек, никакой одежды не имели. Для перевозки их с вокзала пришлось организовать срочный сбор шалей и одеял. Здоровые дети были пропущены только через дезостанцию, и всем детям были выданы чистое платье и постельные принадлежности.

Для питания детей продуктов было недостаточно, и по представлению Чекадета, постановлением междуведомственного совещания при Губисполкоме 1/хп 21 г., карантинные детские пункты были переведены в отношении питания на положение больных.

В декабре 21 г. Губчекадет приступил к организации новых детдомов для приема следующей партии детей в 500 чел.

В январе 1922 года на помощь Губчекадету пришли Военпомгол, организовавший детдома на 300 чел., и Губпрофсовет на 70 чел.

В феврале 1922 года в гор. Томск прибыло еще до 500 чел. детей из Уфимской губернии. Дети этого поезда были почти все здоровые и выглядели удовлетворительно. Разгрузка поезда была произведена в 3 дня. Всех детей из голодрайонов прибыло, согласно переписи на 15/IV с. г.: в город Томск—мальчиков 493 чел. и девочек 425 чел., итого 918 чел., в Мариинск 150 чел., в Тайгу 20 чел., в Томский уезд 15 чел. Всего 1103 чел.

В остальные уезды и города дети организованным путем не посылались. Среди детей в гор. Томске из голод. губерний было: татар—мальчиков 345 чел., девочек 286 чел., всего 631 чел.

В мае с. г. Сибчекадет телеграфно предложил Губчекадету приготовиться к принятию еще 3000 чел. детей Поволжья.

Губчекадет, не имея сил и средств справиться с выполнением возложенных на него задач, принял все меры к развитию общественной инициативы и самодеятельности, и ему удалось привлечь к делу помощи детям следующие организации и учреждения: Совнархоз организовал на собственные средства детдом на 100 ч., Губсоюз предоставил питание 225 чел., Губпрофсовет дополнительно организовал детдом на 100 чел., Губраспред на 50 чел., Рупвод на 25 чел., Пехкурсы на 15 ч., Заводоуправление Яшкино на 25 чел. Кроме того, Губпомголом была проведена

Digital Library (repository)
of Tomsk State University
http://vital.lib.tsu.ru

кампания по привлечению учреждений и организаций на помощь детдомам в форме выдачи ежемесячного определенного количества пайков и, главным образом, в форме шефства.

Местные организации и учреждения охотно откликнулись на призыв Губпомгола, и в данный момент шефами состоят следующие учреждения и организации:

№№ детдомов.

1. Пехшкола
2. Конвойная команда
4. Госпиталь 3 кл.
5. Губсовнархоз.
8. Губпрофсовет.
9. Гаубичная бат. 21 див.
10. Арткурсы
11. Радиодивиз. Губкома РКП.
12. 5-я Инженерная школа.
13. Рупвод.
14. Артил. 21 дивиз.
15. Сибфизшкола.
16. Тепо.
18. Чон.
19. Госкожпром.
23. Губраспред.
24. Госполитуправление.
27. Губземотдел.
29. Коммунотд. и Губкустпром.
30. Губсоюз.

В июне месяце выяснилось, что из голодрайонов детей в Томскую губернию больше послано не будет, и было разрешено принять беспризорных детей города Томска.

Беспризорных детей по гор. Томску:

	Прибыло:	Убыло:	Осталось:
Май . . .	112	44	68
Июнь . . .	146	70	76
Июль . . .	177	46	131
Август	сведений нет.		

Было разработано и принято Губпомголом положение о патронировании детей среди учреждений, организаций и отдельных граждан. Эта мера дала положительные результаты. Часть беспризорных детей удалось разместить среди организаций и отдельных граждан, как сельских, так и городских.

В виду тяжелого положения детдомов Губпомголом была проведена перерегистрация детей в детдомах, и Губчекадету предложено руководствоваться следующей инструкцией.

1. В детских домах безусловно остаются: а) дети, прибывшие из голодающих губерний, до 15-летнего возраста, не имеющие в пределах расположения детдома ни родителей, ни родственников, материально обеспеченных; б) круглые сироты, местные жители, не имеющие обеспеченных родственников или опекунов; в) дети, потерявшие связь с родителями и родственниками, впредь до установления таковой п/отделом правовой защиты детей и возможности отправки; г) дети красноармейцев, если отец в армии, а мать умерла; д) дети больных родителей, утративших 100% трудоспособности и находящихся на излечении в больницах; ж) полусироты многосемейных родителей при 4—5 детях и утративших частично трудоспособность, но не более 50% общего числа детей данной семьи, при условии полной материальной необеспеченности и беспризорности.

2. Дети, подлежащие исключению из детдомов, согласно настоящей инструкции, передаются на воспитание их родителям и родственникам, или частным лицам, изъявившим согласие принять к себе на воспитание и содержание передаваемых детей.

3. Передачи детей частным лицам должны происходить согласно особых правил о частном патронате.

4. Исключение детей из детских домов и передача их на воспитание родителям, родственникам и частным лицам должны происходить после тщательного

Digital Library (repository)
of Tomsk State University
http://vital.lib.tsu.ru

обследования семейного положения подлежащих исключению детей особой комиссией, организуемой Губсоцвосом из представителей: Чекадета, Женотдела и Губпрофсовета.

5. Означенная инструкция распространяется на детдома, находящиеся в ведении Губоно и Губздрава.

В целях дальнейшего обследования детдомов гор. Томска, 15/IV Губчекадетом была произведена однодневная перепись всех детей, находящихся в детдомах.

Обследованию подверглись 27 детдомов. По заполненным при этом карточкам составлены таблицы № № 1, 2, 3 и 4, помещенные в конце настоящего отчета. Данные этих таблиц сводятся к следующему.

А) Помещение и отопление: 1) помещение в отношении влажности: 1 совсем сырое, 2 на половину сырые; в отношении площади—значительно отступают от нормы на 1 ребенка—в спальнях 12 д. д. (44,4%), в остальных комнатах 15 д. д. (55,5%); 2) уборные в 7 дет дом. не функционируют (25,9%); 3) отопление недостаточно в 18 д. д. (66,6%).

Б. Снабжение и оборудование: 1) значительный недостаток в 22 д. д. количества коек, в 23 д. д. матрацев, в 19 д. д. подушек; 2) если за минимум взять 2 смены белья нижнего и верхнего, то значительный недостаток нижнего в 11 дет. дом. (40,7%) и верхнего в 14 д. д. (51,8%); 3) обуви значительный недостаток в 21 дет. дом. (77,7%); 4) в 6 дет. домах (22,8%) нет никакой теплой одежды, в остальных ее почти нет, за малым исключением; 5) посуды чрезвычайный недостаток; в 12 д. д. вовсе нет посуды; в 2 д. д. чашек вовсе нет, в 9 д. д. чрезвычайный недостаток, в 11 дет. дом тарелок и мисок почти нет.

В) Поддержание чистоты. В 3-х детдомах нет ни ванны ни бани, а в других 6 ванн и 2 бани не исправны. Смена белья производиться в 1 д. д. 2 раза в месяц, в 7-ми три раза, в 19 д. д. 4 раза. Количество мыла на 1 ребенка расходуется в месяц в 6 д.д. по 1/2 ф., в 3-х по 1/3 ф., в 12 д.д. по 1/4 ф., в 5 д.д. по 1/8 ф. и в 1 доме вовсе нет мыла. Мытье детей и смена белья при чрезвычайно ограниченном количестве мыла не соответствуют требованиям гигиены. Ребенок не может вымыть рук и лица мылом хотя один раз в день и ходить в чистом, хорошо простиранном белье.

Питание детей нельзя признать удовлетворительным.

На 1-ое августа 1921 г. по губернии состояло детей 5799 человек.
На 1-ое » 1922 г. » » » » 5752 человека.
Было отпущенно государством на 1 августа 21 г. 5500 пайков.
» » » » » » 22 г. 2000 »

В текущем году по нарядам Сибчекадета было отпущено госпайков:

Январь	5000	пайков, норма	25 ф.
Февраль	3100	» »	22 1/2 ф.
Март	3100	» »	» »
Апрель	3400	» »	» »
Май	2445	» »	» »
Июнь	2445	» »	» »
Июль	2000	» »	» »
Август	2000	» »	» »

Недостаточное количество пайков возмещалось за счет фондов и рессурсов Губпомгола и общественных организаций.

За счет фондов и случ. пожертвов. 1428 пайков.
» » общественных организаций 2324 »

Всего с января по 1-ое августа с. г. поступило из фондов Губпомгола: муки 3233 пуд., крупы 360 пуд., мяса и рыбы 599 п., зерно-фуража 198 п., жиров 117 п., сахару 35 пуд. 15 фун., яиц 6787 шт., молока 8 п., овощей 8129 п.

При переводе в калории питание детей определяется: от 900 до 1700 калор. что составляет от 0,3 до 0,6 нормы.

Digital Library (repository)
of Tomsk State University
http://vital.lib.tsu.ru

Необходимо отметить, что отпускаемая мука была невысокого качества и с большим % отсева.

По 1-ое августа было получено от Сибчекадета денег 81900 руб., от местных организаций 70942 руб. 50 коп.; израсходовано за тот же период 137760 руб 53 коп.

С 1-го января по 1-ое августа было получено от Сибчекадета и Губсоцвоса.

Мануфактуры . . .	223403 арш.	Ботинок	3318 пар.
Кожи	69 п. 7 ф.	Шалей	1469 шт.
Летних платков . .	14672 шт.	Ваты	44 п. 23 ф.
Шерсти	59 п. 16 ф.	Заготовок	5927 пар.
Чулок	1053 пар.	Носков	918 пар.
Перчаток	772 пар.	Фуражек	390 шт.
Сапог детских . . .	84 пар.	Стаканов	11695 шт.
Блюдцев	1616 шт.	Крынок	505 шт.
Горшков	164 шт.	Тарелок	1364 шт.

и в начале сентября с. г. отпущено со склада Губпомгола мануфактуры 649½ арш. 13 в.; кошмы 28 концов, головных уборов 33 шт., обуви зимней 6 п., белья разного нижнего и верхнего платья, постельного белья и кухонного 210 шт. и разной кухонной посуды, ниток, ножей и проч., всего на сумму по предварительной оценке 380600 руб.

V. Мусульманская секция Помгола. Татарская секция была организована Губнацем 15/I—22 г.

С 22 по 29 января секцией была проведена неделя помощи голодающим, были устроены сборы среди мусульманского населения города; к делу помощи были привлечены мусульманская драматическая труппа, мусульманское студенчество и трудовые слои мусульманской молодежи.

На средства, собранные секцией в январе, был организован ночлежный дом для голодбеженцев, через который за все время прошло 2970 чел. мусульман—голодбеженцев, а всего через секцию прошло 6310 чел.

Муссекция принимала также самое живое участие в деле организации и открытия детдомов в г. Томске. Секцией был открыт дом «ручного труда», где подростки находили приют, пищу и обучались различным видам ручного труда и грамоте.

В целях оказания помощи татсекцией было устроено несколько «восточных» вечеров; сбор с этих вечеров выразился (с 15/I по 1/V—22 г.) в сумме 11640 руб. 45 коп., кроме того, были довольно значительные натурпожертвования и разные случайные денежные поступления; последних в мае месяце поступило 4750 руб.

VI. Движение материальных и денежных средств. Главная масса всех продуктов и пищевых пожертвований сдавалась непосредственно в заготконторы Губпродкома и только в том случае хранились при компомголах, когда по техническим условиям сдача была затруднена или невозможна, за отсутствием в месте сдачи заготконторы (Тайга, Анжерко-Судженка, Кемерово, Нарым).

Расходование продуктов и вещей производилось по нарядам и распоряжениям Сибпомгола и Сибпродкома. 10% всех пожертвований расходилось на местные нужды по содержанию детдомов Чекадета и питанию беженцев, в начале прибывающих, а в последнее время реэвакуируемых.

Деньги и драгоценности полностью сдавались в кассы Губфинотдела и на местные нужды не расходовались до самого последнего времени.

В мае месяцы с. г., согласно телеграмы Предсибпомгола тов. Чуцкаева, было перечислено с текущего счета Губпомгола на текущей счет Губсоюза 452.192.043 р. образца 21 г. для перевода указанных средств Сиботделению Центросоюза на закупку хлеба в ДВР для голодающего Поволжья. Кроме того, в мае и июне было выдано Губсоюзу для закупки хлеба голодающему Поволжью еще 507725 руб. 50 коп. образца 22 г. Указанные суммы не были израсходованы по назначению вследствие

Digital Library (repository)
of Tomsk State University
http://vital.lib.tsu.ru

того, что заготовительный сезон был уже упущен, и все выданное Губсоюзу предложенно внести на текущий счет Губпомгола с уплатою разницы в курсе и начисления % на капитал, всего в сумме 737049 руб. образ. 22 г.

Состояние отчетности, как уже говорилось выше, до последнего времени оставляло желать лучшего. Только в конце июля отчетного года, с получением инструкций центра, была установлена система простой и приспособленной к местным условиям отчетности.

Порядок отчетности установлен следующий: уездные и районные помголы дают Губернскому Помголу раз в месяц краткий письменный материальный отчет о своей деятельности и через каждые 10 дней телеграфно сообщают о притоке пожертвований за истекшие 10 дней. Также через каждые 10 дней даются Губпомголу Губфинотделом сведения о движении сумм по текущему счету Губпомгола и Губпродкомом о приходо-расходе пожертвований по заготконторам.

Губпомгол на основании этих материалов составлял и отсылал в Сибпомгол через каждые 10 дней телеграфные сводки и раз в месяц письменные сводки-отчеты. Поступающие в Губпомгол сведения не подвергались строгой поверке, и данные отчетов Упомголов не сличались с ведомостями Губпродкома по заготконторам. Вследствие этого материально-денежный отчет, составленный впервые по выверке всего отчетного материала с действительным движением и наличием ценностей, значительно расходится с отчетными сводками, отосланными в Сибпомгол.

Для получения материалов, давших возможность составить материальный отчет, потребовалась колоссальная затрата энергии наличного состава служащих Помгола и представителей РКИ в течении двух месяцев. Была проверена вся работа Помгола с начала его деятельности по 1-ое сентября с. г., и выявлены все предполагаемые источники поступлений; выяснено, что должно было поступить и что действительно поступило. В результате проделанной работы выяснилась задолженность учреждений, выразившаяся на 1 августа, за округлением, в сумме 2.400.000 руб. образца 22 года и продуктов 25 тысяч пудов. Были приняты экстренные меры ко взысканию этих долгов, и в настоящий момент почти вся задолженность учреждений Помголу погашена.

Для упорядочения отчетности и правильной постановки контроля на места был разослан циркуляр об учете и расходовании пожертвований.

Нужно сказать, что в деле плохой постановки отчетности в прошлом и слабости организационного аппарата наибольшая часть вины должа быть отнесена на счет центральных органов Помгола.

До самого последнего времени связь Губпомгола с центральными организациями была чрезвычайно слаба. Инструктаж и информация мест центральными органами почти отсутствовали. До самого последнего времени местам даже не были преподаны формы отчетности. Вся связь центра с местами выражалась лишь требованиями о присылке отчетов и случайными циркулярами, попадавшими в Губпомгол по истечении 1½—2-х месяцев со дня их издания и подчас уже потерявшими всякое значение.

Всего отправлено в Поволжье непосредственно: хлебопродуктов 3324 п., зернофуража 625 п., овощей 4086 п., яиц 530 шт., соли 11 п., мяса 9 п., жиров 50 п.

Денег перечислено на текущий счет ЦКПомгола 71509 р. 55 коп. в зн. 22 г.

В конце августа и в начале сентября с. г. Губпомгол, учитывая острую нужду в голодрайонах в рабочем и молочном скоте и принимая во внимание минувшую остроту голода, приступил к закупке для голодрайонов молочного скота. В половине сентября Губпомголу удалось закупить хороших молочных коров средним живым весом в 16 пуд. голова—248 шт., два кровных симентальских бычка и 6 полукровных лошалей. Коровы куплены по цене: 136 кор. по 800 руб. и 92 по 900 руб. пуд живого веса и, кроме того, 20 шт. коров, принадлежащих Губпомголу, живым весом 317 пуд.; бычки по 30000 руб штука и лошади 2 по 35000 руб., 3 по 40000 р. и одна 65000 р. Всего скота закуплено на сумму 3310825 р. в зн. 22 г.

Digital Library (repository)
of Tomsk State University
http://vital.lib.tsu.ru

Весь указанный скот отправлен эшелоном 9/х с. г. в г. Самару в адрес Самарского Губпомгола и полностью сдан 26/х с. г. в г. Самаре без убыли веса в пути.

VII. Реэвакуация беженцев. С мая месяца с. г. Губпомгол приступил к планомерной (поэшелонно) реэвакуации беженцев из голодных губерний на родину.

Всего отправлено Губпомголом по 1/IX с. г. обратников:

Из города	Томска	2888 чел.
»	Кузнецка	1351 »
»	Кольчугино и Кемерово	780 »
»	Щегловска	3400 »
»	Мариинска, отст. Яя, Берикульской, Суджженки, Анжерки и Боготола	2502 »
	с Новостройки	1780 »
	Итого	12701

Кроме того, Губвоенпомголом отправленно 140 детей со специальном штатом руководителей; из них в Казань 10 чел., в Стерлитамак 6 чел., Белибеевский уезд 50 чел., Бирский уезд. 48 чел., Уфу 26 чел. Дети прибыли на места благополучно и сданы местным органам.

В ближайшее время предполагается отправка детей из детдомов Чекадета, а в начале октября предположено отправить взрослых обратников до 1500 чел.; для указанной отправки запрошены распоряжения от Сибпомгола.

Digital Library (repository)
of Tomsk State University
http://vital.lib.tsu.ru

Таблица № 1.

Статистическое обследование детей, находящихся в детдомах города Томска, на 15-е апреля 1922 года.

Распределение по возрасту.

ГОДА.	М.	Д.
1	2	—
2	1	1
3	6	12
4	14	19
5	27	34
6	74	74
7	63	73
8	97	105
9	112	108
10	126	153
11	125	103
12	201	153
13	160	113
14	112	103
15	49	53
16	26	7
17	3	—
18	1	2
19	—	1
ИТОГО .	1199	1115
	2314	

Распределение по национальн.

	М.	Д.
Русских . . .	748	743
Татар	345	286
Евреев	31	24
Поляков . . .	24	27
Чувашей . . .	21	9
Других	30	26
ИТОГО . .	1199	1115

Распред. по сем. положению.

	М.	Д.
Отец и мать .	187	144
Отец	131	107
Мать	102	400
Круг. сирот .	471	462
Неизвест. . .	8	2
ИТОГО . .	1199	1115

Причины поступл. в д. д.

	М.	Д.
Смерть род. .	322	287
Больн. род. . .	15	18
Нужда	335	338
Из голодгуб. .	493	425
Друг. губ. . .	25	46
Неизвестн. . .	7	1
ИТОГО . .	1199	1115

Время пребыв. в д. д.

	М.	Д.
Менее 1 год .	675	599
» 1 » .	163	136
» 2 » .	113	108
» 3 » .	53	52
» 4 » .	44	32
» 5 » .	32	50
Свыше 5 лет .	115	138
Неизвестн. . .	4	—
ИТОГО . .	1199	1115

Распределение по происхождению.

	М.	Д.
Томск	284	399
Томск губ.	128	103
Сибирь	100	86
Европ. Рос.	672	524
Неизвестн.	15	3
ИТОГО	1199	1115

Распределение по проф. родителей.

	М.	Д.
Крестьян.	505	303
Рабоч.	495	612
Красноарм.	34	12
Служащ.	100	108
Других	36	40
Неизвестн.	29	40
ИТОГО	1199	1115

Характер обучения.

	М.	Д.
Дошк.	218	177
Школьн. I ст. . .	665	832
Школьн. II ст. .	30	11
Проф. техн. . . .	11	—
Школьн.	5	5
Неграм.	197	163
ИТОГО .	1199	1115

Физическ. развитие.

	М.	Д.
Здор. . .	1059	989
Больн. .	140	126
ИТОГО.	1199	1115

Умствен. состояние.

	М.	Д.
Нормальн.	1098	1059
Отст. . .	40	48
Антисоц.	61	8
ИТОГО.	1199	1115

Больных.

	М.	Д.
Туберк.	12	17
Трахом.	22	45
Сифил.	14	3
Слаб.	37	46
Друг. бол. . . .	41	29
ИТОГО .	126	140

Digital Library (repository)
of Tomsk State University
http://vital.lib.tsu.ru

Таблица № 2.

Сеть детских домов Томской губернии на 10-е августа 1922 г.

№№ по порядку	МЕСТОНАХОЖДЕНИЕ.	Количество дет. домов.	Штатное число.			Фактическ. число.			Занимаемое помещение.		
			Детей.	Руководит.	Технич. персон.	Детей.	Руководит.	Технич. персон.	Колич. помещ.	Число комнат.	Площадь пола в помещен.
1	2	3	4	5	6	7	8	9	10	11	12
1	г. Томск	25	1805	122	143	1830	122	143	31	437	3492,5
2	Томский уезд . .	16	780	55	48	700	102	71	28	266	2658
3	Кузнецкий » .	5	190	15	20	173	15	20	8	52	432
4	Мариинский » .	6	360	26	25	328	20	40	8	79	627
5	Нарымский » .	2	70	5	7	61	5	7	4	81	153
6	Щегловский » .	7	350	24	25	336	24	25	—	87	765
	ИТОГО . . .	61	3555	247	268	3428	288	306	84	1002	8127,5

№№ по порядку	МЕСТОНАХОЖДЕНИЕ.	Отопление.				Освещение.		Живой инвент.	
		Русск. печей.	Голланок.	Железн. и вспом.	ВСЕГО топок.	Ламп электрич.	Ламп керосин.	Лошадей.	Коров.
13	14	15	16	17	18	19	20	21	22
1	г. Томск	69	370	179	618	506	47	14	12
2	Томский уезд	46	131	69	246	—	232	27	44
3	Кузнецкий »	12	34	30	76	—	72	7	11
4	Мариинский »	10	42	29	81	—	91	7	14
5	Нарымский »	3	14	—	17	—	30	2	4
6	Щегловский »	15	39	—	54	18	80	17	27
	ИТОГО	155	630	307	1092	524	552	74	112

Digital Library (repository)
of Tomsk State University
http://vital.lib.tsu.ru

Таблица № 3.

Жизнь детей детдомов в цифрах по анкете за июль месяц 1922 года.

№№ детдомов.	Количество детских штатных мест.	Количество детей на лицо.	ВНЕШНИЕ УСЛОВИЯ ЖИЗНИ ДЕТЕЙ.							СНАБЖЕНИЕ И ОБОРУДОВАНИЕ.															
			Площадь пола на 1 ребенка к. с.		Помещение сухое или сырое.	Отопление достаточно или нет.	УБОРНАЯ.			Постельные принадлежности.			Смены белья.		Наличие обуви.			Запас одежды теплой.			Наличие посуды.				Поддержание личной чистоты.				
			В спальнях.	В отдельн. комнат.			Наруж. или внутр.	Исправ. или нет.	Холод. или тепл.	Коек.	Матрацев.	Подушек.	Нижнего.	Верхнего.	Катаной.	Кожаной.	ВСЕГО.	Ватная.	Меховая.	ВСЕГО.	Ложек.	Чашек.	Тарелок.	Мисок.	Баня, ванна.		Сколько раз в месяц.		Количество мыла в месяц расход. на 1-го ребенка.
																								Есть, нет.	Исправ., нет.	Моются.	Сменяют белье.	
Дошк.																												
1	70	56	0,24	0,28	Сухое.	Нет.	Нар.	Испр.	Хол.	34	36	40	4	4	6	24	30	16	Нет.	16	30	Нет.	50	6	Ван	Нег.	4	4	—
21	70	67	2/9	1 к.а.	»	»	внут.	»	и теп тепл.	28	24	28	2	2	16	49	65	9	»	9	68	34	нет.	30	»	испр.	4	4	1/2
26	70	68	1/3	1/2	»	дост.	»	»	»	55	52	27	2	2	3	59	62	12	»	12	40	80	60	10	»	»	2	8	1/3
34	50	60	0,75	1	»	нет.	»	»	»	60	90	90	2	2	нет.	60	60	5	»	5	60	20	20	20	»	»	2	4	1/4
Шк.																												
2	100	85	1,1	2,75	»	»	»	»	»	48	53	60	2	2	»	40	40	22	3	25	15	40	20	24	»	»	4	4	1/3
3	100	90	0,35	0,3	»	»	»	»	»	60	60	80	2	2	»	70	70	20	5	25	50	нет.	нет.	100	»	»	4	4	1/3
4	100	94	1/3	1 1/2	»	дост.	»	»	»	60	62	35	2	3	»	23	23	12	нет.	12	50	»	30	65	»	»	2	4	1/4
6	80	40	0,8	4,5	»	нет.	»	»	»	56	34	29	5	6	»	56	56	13	»	13	нет.	20	нет.	20	»	»	4	4	1/3
9	80	62	0,75	0,5	»	дост.	»	»	хол.	49	47	37	1 3/4	2	»	28	28	21	»	21	40	40	23	нет.	баня.	»	3	3	1/3
11	60	50	1 к.а.	3 к.а.	»	нет.	»	»	тепл.	33	32	27	1	1	»	42	42	9	»	9	50	40	нет.	40	ван.	нет.	4	44	1/4
15	60	59	1/3	2/3	»	дост.	»	»	»	40	41	42	1	1	»	26	26	7	5	12	60	60	25	нет.	нет.	»	2	2	1/4
17	50	48	0,3	0,15	сырое	нет.	»	нет.	»	28	26	27	1 3/4	1	»	45	45	6	2	8	15	16	6	26	ван.	»	4	8	1/2
18	100	101	1/2	2/3	сухое	»	»	испр.	»	70	27	31	1 1/2	1	»	36	36	нет.	нет.	нет.	3	3	8	нет.	баня	испр.	2	4	0
20	100	105	4,6 к.а. 0,5 к.а.	6 к.а.	»	»	»	нет.	»	56	56	43	1 3/4	1 3/4	»	40	40	23	»	23	11	нет.	нет.	40	»	нет.	2—4	2—4	1/4
24	56	45	1 1/2 1	4	»	нет.	»	испр.	»	40	45	15	нет.	1	»	нет.	нет.	нет.	»	нет.	50	»	»	29	нет	»	3	4	1/4
25	80	62	0,6	0,4	»	»	»	»	»	35	нет.	53	1 1/2	1	»	42	42	5	2	7	20	»	17	19	ван.	испр.	4	4	1/3
27	80	70	1/2	2	»	нет.	»	»	хол.	52	64	73	2	2	»	48	48	35	нет.	35	80	»	нет.	30	»	»	2	4	1/4
28	80	80	0,35 1	0,4	сухое сыр.	»	»	»	тепл	40	40	21	1	1 1/2	»	45	45	нет.	»	нет.	40	40	»	40	ван. баня	нет. испр.	2	4	1/2
29	40	28	12/27	16/27	сухое	дост.	»	»	хол.	37	66	50	1 1/2	1 1/2	»	нет.	нет.	4	»	4	33	33	33	15	ван.	»	4	4	1/2
30	80	73	2,7 к.а.	2,7 к.а.	»	нет.	»	нет.	тепл.	55	30	60	1 1/2	1 1/2	»	50	50	8	»	8	78	80	нет.	80	»	»	8	8	1/8
31	130	106	1/6	1	»	»	нар.	испр.	хол.	80	98	150	2	1	»	51	51	нет.	»	нет.	30	нет.	»	30	»	»	4	4	1/4
32	250	248	1/2	1 1/2	»	дост.	внут.	»	тепл.	117	211	203	2	1	»	212	212	10	72	82	258	62	127	126	»	»	3	3	1/2
35	90	88	1/4	1/4	сырое	нет.	»	»	»	73	75	75	2	2	»	30	30	15	нет.	15	40	80	нет.	60	»	нет.	4	4	1/2
36	100	80	1/2	0,78	сухое	дост.	»	»	»	100	100	190	2	1	9	48	57	нет.	»	44	80	20	10	35	»	испр.	3	3	1/4
37	60	43	1,2	2,5	»	нет.	»	»	»	50	50	50	1/2	нет.	нет.	20	20	»	»	нет.	40	19	15	нет.	»	»	2	4	1/2
38	60	44	0,5	0,85	»	дост.	»	»	»	55	54	60	3 1/4	1	1	70	71	20	»	20	35	25	нет.	5	»	»	2	4	1/2
Глухонем. 7.	20	17	1/2	1/2	сухое	»	»	»	»	14	10	12	3	3	нет.	14	14	нет.	»	нет.	15	14	8	10	нет.	»	4	4	1/3

Digital Library (repository)
of Tomsk State University
http://vital.lib.tsu.ru

Таблица № 4.

СВЕДЕНИЯ

о детучреждениях Томской губернии, состоящих на снабжении военных и госучреждений, хозорганов и частных организаций.

№№ по порядку.	Наименование учреждений и местонахождение детдомов.	Число.	Количество детей.		Количество персонала.		Живой инвент.	
			Штатн.	Наличн.	Руководит.	Технич. перс.	Лошадей.	Коров.
	г. Томск.							
1	Губпрофсовета	1	150	80	5	6	—	—
2	Губсовнархоза	1	100	100	8	8	—	—
3	Гарнизонные	2	300	300	15	18	—	—
4	Рупвода	1	40	25	2	3	—	—
5	Пехкурсов	1	20	15	2	1	—	—
6	Губпродкома	1	50	50	3	4	—	—
7	Губженотдела	1	20	15	2	1	—	—
8	Губсоюза	3	255	255	16	13	—	—
	ИТОГО . . .	11	935	840	53	59	—	—
	По Томской губернии.							
1	Заводоуправление ст. Яшкино	1	25	25	3	4	—	—
2	Гарнизон г. Мариин. .	1	50	58	4	6	—	—
3	Мариинск. уезда . . .	—	—	263	—	—	—	—
	ИТОГО . . .	2	75	346	7	10	—	—
	Детдома райугля Томской губернии.							
1	Судженско Анжер. р. .	4	240	233	10	14	8	10
2	Кемеровский район .	1	120	111	7	8	2	3
3	Кольчугинский р. . .							
	а) Бойкаймский д. д.	1	20	21	—	3	1	2
	б) Егоровский д. д. .	1	80	76	5	6	1	2
4	Прокопьевский рудн. .	1	50	50	3	5	2	2
	ИТОГО . . .	8	510	491	27	36	14	19
	Детдома Доно.							
1	Детдом ст. Тайга № 1-й.	1	60	55	3	5	—	—
2	» » № 2-й.	1	100	92	6	8	—	—
3	» » Мальцево .	1	60	50	3	5	—	—
4	» » Тутальская .	1	100	100	5	10	—	—
5	Интернаты ст Боготол.	1	40	40	2	3	—	—
6	» » Болотн.	1	50	50	2	5	—	—
7	» » Бороден.	1	40	40	2	4	—	—
8	» » Бочаты.	1	40	35	2	4	—	—
9	» » Томск I	1	80	85	5	5	—	—
10	» » Тутал. I.	1	80	80	5	5	—	—
	ИТОГО . . .	10	650	627	35	54	—	—
	ВСЕГО . . .	31	2170	2324	122	159	14	19

Digital Library (repository)
of Tomsk State University
http://vital.lib.tsu.ru

ГЛАВА XVIII.

РЕВИЗИОННАЯ ДЕЯТЕЛЬНОСТЬ РКИ.

ОТЧЕТ ГУБОТДЕЛА РКИ.

I. Общий обзор ревизионный работы РКИ. *А. Условия деятельности ревизионных органов.* В жизни РКИ отчетный период имел глубоко важное значение: в этот-же период совершился перелом в сторону решительного укрепления ее аппарата, начало которому положено 1-м Всероссийским Совещанием работников РКИ.

Чтобы оценить этот важный момент в развитии Инспекции, необходимо дать краткий очерк того, в каком состоянии была Инспекция к началу 1922 г., почему и как она пыталась разрешить обрушившиеся на нее кризисы.

Уже к концу 1921 г. выяснилось с полной очевидностью, что Инспекция, в силу экономических условий и отсутствия определенных директив Центральных органов, совершенно лишилась рабочего представительства. Местные попытки разрешить кризис всякий раз сталкивались с противодействием хозорганов и с отсутствием средств и ни к чему не привели. В то же время сокращение штатов сильно задело Инспекцию: она вышла из этой операции обрезанной на 50%, с упрощенной структурой и планом ликвидации уездных органов, который в феврале м-це и был уже приведен в исполнение.

Таким образом, аппарат РКИ почти утратил связь с местами, технически ослабел на 50% и перестал функционировать в качестве органа, способствующего вовлечению рабочих к участию в государственной работе. В то же время задачи РКИ, в быстром темпе перемен на экономическом фронте, оказались крайне ответственными и сложными, значение РКИ, как органа контролирующего и содействующего прогрессу хозяйства, росло в обратно пропорциональном отношении к техническим средствам РКИ. Не лишне напомнить, какие задачи поставил себе Н. К. РКИ в тезисах от 2/X—1921 года. Так, считая попрежнему одной из основных задач РКИ—привлечение широких масс трудящихся к участию в государственной работе, Н. К. РКИ требовал, взамен отмененной предревизии, усилить ревизию последующую, придавая ей первостепенное значение в процессе ревизии; еще в большей степени он требовал усилить фактическую ревизию и инспекционную работу, которая должна строиться на принципах активного содействия хозорганам в деле хозяйственного строительства. Каждый законодательный акт, идущий по хозяйственному фронту, немедленно подхватывался Н. К. РКИ, и на местные РКИ обильно возлагались задачи проверить на местах, как реализуется то или другое постановление. Таким образом, создались странные условия: с одной стороны, полуразрушенный аппарат, с другой-тезисы и поток заданий, и в центре блестящее отсутствие твердых попыток найти выход из создавшегося противоречия, которое было слишком очевидно.

Инспекция не оставалась спокойным созерцателем своего бессилия. Поскольку это было в местных средствах, она делала попытки улучшить и развить свой аппарат. Правда, выступления за рабочее представительство, в лучшем случае, окончились только сочувствием, но все-таки удалось создать и нечто положительное: так, еще задолго до получения инструкций Центра было разработано местное положение и введен институт уполномоченных РКИ при Уисполкомах, было разработано и утверждено Губисполкомом положение о волостных ячейках РКИ, и организована выборная кампания, были, наконец, попытки создать твердый ревизионный план,

Digital Library (repository)
of Tomsk State University
http://vital.lib.tsu.ru

соответствующий техническим средствам инспекции, но, к сожалению, он постоянно нарушался заданиями Центра и заданиями местными и никогда не мог быть полностью проведен в жизнь, как инициативная работа инспекции. Так шло дело до первого Всесибирского совещания РКИ, состоявшегося 10-13 апреля 1922 г. в гор. Новониколаевске. Совещание это, вызванное решением покончить хотя-бы в Сибирском масштабе с дезорганизацией аппаратов РКИ, имело чрезвычайно важные последствия: это был поворотный пункт в сторону решительного укрепления РКИ. Из тем, затронутых указанным совещанием, наиболее интересны вопросы методологии ревизионной работы и сближение контрольных органов с профсоюзами, а также с крестьянскими и рабочими массами.

В области методов инспекционно-ревизионной работы наметились 3 формы: 1) плановые ревизионные обследования по единому календарному плану, расчитанные на полную нагрузку местных органов РКИ; 2) органическое участие в комиссиях, совещаниях и президиумах хоз. и госорганов и 3) последующая ревизия.

Самый план инспекционно-ревизионных работ, преподанный на первые 3 м-ца (май-июль), имел 4 видовых подразделения: 1) Плановые обследования отдельных отраслей хозяйства (пример: посевная кампания, состояние налогового аппарата). Эти обследования, которым уделялось значительное место в плане работ, обычно носят описательный характер и только стянутые в центре могут быть использованы Н. К. РКИ в широком масштабе. 2) Наблюдение и содействие подготовке к сезонным кампаниям (пример: сплавные операции, борьба с голодом). Этот вид ревизионной работы уже предполагает не только материал для обработки в центре, но имеет и серьезное местное значение, как выступление РКИ не только с целью контроля, но и с задачей содействия. 3) Фактическая ревизия (пример: ревизия складов). Здесь дело обычно идет об установлении сохранности ценностей и целесообразности и хозяйственности действий. 4) Последующая ревизия, т. е. поверка отчетности денежной и материальной по следам действий.

В области взаимоотношений РКИ и профсоюзов признано необходимым проведение следующих мероприятий: а) выделение профсоюзами наиболее активных работников союзов для ответственной работы в РКИ; б) внимательный подбор временных сотрудников, делегируемых в РКИ; в) совместное обсуждение с профсоюзами наиболее важных вопросов организации контроля, планов и программ ревизий; г) организация докладов о работе РКИ на конференциях, пленумах и общих собраниях союзов.

Наконец, в области привлечения рабочих и крестьян к работе в РКИ, совещание, пользуясь последним постановлением Московского Центра, окончательно разрешило затянувшийся почти на год кризис рабочего представительства.

Старый принцип безпредельного вовлечения трудящихся, в условиях НЭП'а, когда каждая рабочая единица стала оказывать серьезное влияние на хозяйственный баланс, конечно, существовать уже не мог: вся Сибирь по разверстке получила только 130 делегатских мест, а Томск, в частности—25. Неразрешимый доселе вопрос, за чей счет должны содержаться рабочие, делегируемые в РКИ, решен не в пользу гос и хозорганов: эти последние призваны были принести жертвы в полном размере действительного заработка делегируемых ими рабочих. Свободные выборы непосредственно с заводов и мастерских заменены определением кандидатов с профсоюзами и утверждением их на собраниях рабочих соответствующих предприятий.

Занятия с делегатами должны иметь два периода: 1-й подготовительный с взаимно чередующимся теоретическим и практическим курсом, расчитанным не более как на $1^1/_2$-2 месяца. 2-й—исключительно для участия в общих ревизионных работах РКИ.

Итак, два основных кризиса—кризис технический, как результат несогласованности емкости аппарата с объемом задач, и кризис рабочего представительства, совещанием были разрешены. В первом случае совещание координировало количество работы с количеством технических средств, всесторонность заменило удар-

Digital Library (repository)
of Tomsk State University
http://vital.lib.tsu.ru

ностью, а местную инициативу, охарактеризованную „кустарничеством"—систематическим планом, централизующимся в СибРКИ. Во втором случае РКИ вышла из кризиса с сильно ограниченным правом на широкое вовлечение трудящихся, впрочем, вполне согласующимся с ее современным штатным составом.

С закрытием уездных отделений Рабоче-Крестьянская Инспекция Томской губ. представлена в настоящее время только одним губернским отделом.

Уезды, как известно, обслуживаются через посредство уполномоченных Губ. РКИ, по одному на каждый уезд, а волости через посредство волостных ячеек содействия. Но ни уполномоченные при Усполкомах, ни волостные ячейки, не представляют собою самостоятельных органов: первые—являются только представителями ГубРКИ на местах, пользующимися ревизионными функциями, и вторые—несут функции исключительно наблюдательные. Таким образом, РКИ Томской губернии сузилась до одного учреждения в центре губернии и по необходимости может обслуживать, главным образом, только губернский центр. Правда, связь с уездами не потеряна: в уездах, как уже указывалось, есть уполномоченные, в волостях—ячейки, кроме того, посылаются на места выездные сессии, но все это в конечном счете не может заменить постоянных учреждений на местах и является в сущности паллиативом.

Процесс сокращения штатов еще не вполне остановился: так, твердые пайки, установленные к началу 1922 года в 110, уже к маю 1922 г. понизились до 80, но и эти 80 мест, как это не странно, в РКИ не заполнены: действительный состав сейчас только 68 человек. Странность эта есть, впрочем, только результат условий работы и условий материальных: РКИ нуждается исключительно в квалифицированных работниках, ставки-же крайне неудовлетворительны—при таких условиях конкурировать с другими учреждениями, лучше обеспеченными, совершенно невозможно.

Движение и физиономию личного состава можно представить в следующей таблице:

Группы должностей.	По штату.	Состояло на I/IV 1922 г.	В течен. отчетн. периода.		Состоит на 1 октября.	И З Н И Х.										Социальное положен. до импер. войн.		
			Прибыло.	Убыло.		Муж.		Жен.		С высш. образов.	С средн. образ.	С низш. образ.	Неграмотных.	Коммунистов.	Привлеченных к работе из числа делег.	Рабочих.	Крестьян.	Служащих.
						Взрослых.	Подростков.	Взрослых.	Подростков.									
Администрация	На апр. 110, май-сен. 80	2	1	1	2	2	—	—	—	1	—	1	—	1	—	—	1	1
Инспектор. персонал . .		62	10	20	52	47	—	5	—	8	23	21	—	4	4	4	—	48
Технич. персонал		18	2	11	9	—	—	9	—	—	5	4	—	—	2	—	—	9
Низшие служащ.		8	2	5	5	1	1	3	—	—	—	3	2	—	—	5	—	—
Всего	—	90	15	37	68	50	1	17	—	9	28	29	2	5	6	9	1	58

Нетрудно видеть, что инспекторский персонал в течении отчетного полугодия количественно понизился на 16%, технический—на 50% и служительский—на 37%; весь состав в общем на 25%, а количество пайков—на 27%.

Digital Library (repository)
of Tomsk State University
http://vital.lib.tsu.ru

Плановая работа, предписанная центром, была расчитана на полную нагрузку инспекторского состава, но состав этот понизился на 16%; кроме того, плановая работа не избавляет Инспекцию от внеплановых работ по заданиям и центров и местных органов власти. Эти задания вообще неизбежны и необходимы и составляют заметную величину в работе РКИ. Отсюда понятно, что несоответствие между объемом работы и средствами ее исполнения может быть только в известной степени локализовано, но никогда не устранено совершенно, и все плановые задания безусловно не могут быть выполнены в определенный срок.

Б. Деятельность Инспекции в области организации связи с профсоюзами. До сего времени отношения РКИ и профсоюзов были только формальны и взаимно благожелательны, но отнюдь не активны, несмотря на все попытки ее осуществить. Новые условия существования профсоюзов, провозглашенныя в тезисах ЦК РКП, дали толчек к пересмотру этого вопроса заново.

Как известно, по тезисам ЦК РКП, профсоюзы, освобождаясь от непосредственного вмешательства в работу хоз и госорганов, оставили за собою право надзора за ними и влияния на них, но принимая участие в работе плановых органов они, через накопление опыта и обобщение материалов, получили могучее орудие влияния на хозорганы посредством внесения поправок к их программам и посредством оценки их операций. Они не были также лишены возможности активных выступлений в борьбе с бюрократическим извращением хозорганов чрез использование соответствующих органов советского аппарата, на которые по преимуществу возложена борьба с этими извращениями, а таким органом является РКИ. Отсюда не трудно видеть, что в вопросах влияния на хоз и госорганы цели профсоюзов и РКИ тожественны. Но если профсоюзы для активных выступлений нуждаются в аппарате РКИ, то и РКИ, в стремлении найти опору в поддержке широких рабочих масс, не менее нуждается в профсоюзах. Следовательно, тожество задач и взаимная заинтересованность повелительно диктовали необходимость солидарной работы РКИ и профсоюзов.

Основываясь на плане организации связи, согласованном центрами РКИ и профсоюзов, Инспекция в мае м-це внесла в Губпрофсовет доклад, главные положения которого сводились к следующему:

1) Губпрофсоветы и Губотделы союзов должны выдвинуть своих кандидатов для замещения ответственных постов РКИ;

2) Управляющий РКИ должен войти в состав президиума Губпрофсовета;

3) При образовании ревизионных групп по наиболее крупным ревизиям и обследованиям РКИ должна предварительно обсуждать программы их с Губпрофсоветом и Губотделами, привлекая представителей их в самый состав ревизионных групп, а итоги ревизий обсуждать и реализовать на совместных заседаниях Губ. РКИ, представителей Губпрофсовета и ответственных руководителей ревизуемых органов. Для того, чтобы институт таких согласованных работ был постоянным, целесообразно создать особые периодически собирающиеся ревизионные комиссии в составе по 1 представителю от Губпрофсовета, Губотделов и подъотделов РКИ.

Доклад был принят, но практически он еще далеко не осуществлен. Причина затруднений—недостаток квалифицированного личного состава, едва способного охватывать повседневную работу. Центр это не всегда учитывает и недостаточно координирует свои планы с местными возможностями, а отсюда многие полезные начинания обречены на неудачу. Тем не менее, удалось провести в жизнь обоюдное участие члена Губпрофсовета и зав. Губ. РКИ в заседаниях РКИ и Губпрофсовета, профсоюзы принимают участие в ревизионных работах, близко соприкасающихся с их интересами, а РКИ назначает ревизии по их просьбам и делает доклады о результатах. Кроме того, профсоюзы были втянуты в избирательную кампанию по выборам делегатов.

С обоих сторон нет решительно никаких причин уклоняться от взаимной связи, необходимость ее признается и подтверждается, но она не может вылиться в предписанные центром формы, потому что существующая обстановка диктует свои формы.

Digital Library (repository)
of Tomsk State University
http://vital.lib.tsu.ru

В. Деятельность инспекции в области привлечения рабочих и крестьян в РКИ.

Как уже было сказано, на Томск было назначено по всесибирской разверстке 25 мест. К выборам Инспекция приступила 12-го мая, но благодаря другим очередным работам профсоюзов, они были закончены только во 2-ой половине июня, и занятия с делегатами Инспекция могла открыть лишь 1-го июля.

Выборы не прошли без значительных затруднений: прежде всего с трудом удалось побороть предубеждение рабочих против РКИ в смысле их материальных интересов. Предубеждение это сложилось из практики прошлого, когда рабочие, поступая в РКИ, действительно несли материальный ущерб. Второе затруднение заключалось в преодолении ведомственных расчетов: т. к. делегаты должны содержаться за счет ведомств, то естественно было стремление каждого ведомства добиться для себя как можно больше льгот в этом отношении.

В конечном счете по разверстке между ведомствами и предприятиями удалось распределить только 18 мест, а 7 мест по соглашению с ГубЭСО отнести на средства последнего. Эти 7 мест заняты безработными, делегированными союзами.

Для руководства работой делегатов в течении подготовительного периода Инспекция образовала особое курсовое совещание в составе заведывающих отделами Инспекции, 2-х старших инспекторов и представителя Губпрофсовета. Занятия шли по двум направлениям—теоретическому и практическому. В теоретической части программа была выполнена, правда, с незначительными, благодаря обычным затруднениям найти свободных лекторов, перебоями. Лекции читались, как сотрудниками Инспекции по своей специальности, так и лицами, приглашенными со стороны.

Техническими руководителями практических работ делегатов Инспекцией были выделенные из состава сотрудников несколько инструкторов. Выполнено 2 задания: 1) массовое обследование правильности отчислений учреждениями и предприятиями г. Томска из содержания рабочих и служащих в пользу голодающих и 2) обследование материальной подготовки школ к учебному сезону.

Наибольший интерес представляет работа по обследованию правильности отчислений в пользу голодающих, и ей будет посвящен особый обзор.

Курс подготовки делегатов к ревизионным работам был закончен 20-го августа, и с этого времени они уже распределены по ревизионным секциям Инспекции для участия в общих плановых работах.

Сделать общую оценку работы делегатов еще преждевременно. Правда, средний уровень их, по сравнению с опытом прошлого, повысился, но вместе с тем повысились и требования: если прежде даже и малограмотный элемент Инспекция могла с пользою приспособить для бесчисленных мелких ревизионных выступлений по поверке отдельных фактов, для несложных летучих ревизий, для участия в освидетельствованиях, приемках и т. п., то сейчас все эти работы почти упразднены, ревизии в большинстве носят сложный характер и абсолютно требуют основательной грамотности, подготовки и развития, и, в сущности, в современных условиях работы РКИ, с действительной пользой может работать только достаточно квалифицированный в деле РКИ работник. Было-бы ошибкой поэтому сейчас, на основании отдельных удачных или неудачных штрихов, строить определенные выводы о работе делегатов, как инспекторов: еще большей ошибкой было-бы ожидать, что делегаты, попавшие в совершенно несвойственные им условия работы, в течении двухмесячной подготовки превратятся в хороших инспекторов. Поэтому вопрос нужно поставить иначе: есть ли признаки, что из делегатов в процессе достаточного опыта мог бы выработаться полезный работник РКИ?—На это можно ответить—если иметь в виду только рабочих, очутившихся по воле союзов в роли делегатов РКИ, в ревизионной работе может быть использован лишь весьма незначительный % их. На другой вопрос—оказывает ли работа РКИ на рабочих влияние в смысле расширения их кругозора в понимании советского строя и работы государственного аппарата, можно ответить положительно. Наконец, можно поставить еще 3-й вопрос: каково отношение делегатов к работе РКИ? В отношениях делегатов к работе характерен интерес новизны,

Digital Library (repository)
of Tomsk State University
http://vital.lib.tsu.ru

но нет чувства слияния; характер работы для многих слишком чужд, и делегаты в массе чувствуют себя только временными гостями РКИ.

Итак, главнейшая положительная сторона в опыте привлечения делегатов заключается в приобщении их к ясному пониманию советского строя и работы государственных органов. Полученный опыт, вынесенный за стены РКИ, во многих случаях может найти дальнейшее применение на различных путях профессиональной, общественной и государственной работы. Но этим не разрешается задача, поставленная НКРКИ. До сих пор еще НКРКИ рассматривает делегатов не только с точки зрения приобщения их «к управлению государством», но и с точки зрения «орабочения» самой РКИ. Если первая задача в смысле потенциальной возможности применить полученный в РКИ опыт на различных путях профессиональной, общественной и государственной работы решена почти удовлетворительно, вторая разрешена по делегатскому методу быть не может, потому, что этому мешают материальные рогатки, поставленные между вознаграждением рабочих и вознаграждением сотрудников РКИ: РКИ не представляет материального интереса для рабочего. К тому же рабочая сила РКИ доведена до такого объема, что каждая рабочая единица должна дать не максимум доступной ей работы, а максимум нужной и чрезвычайно сложной работы. «Орабочение» Инспекции за счет малоподготовленных делегатов привело-бы РКИ, по крайней мере на ближайшие годы, к состоянию учреждения плохих кустарей, а такое учреждение, нужно думать, приветствовать никто не будет. Следовательно, вопрос «орабочения» есть еще проблема, далекая от разрешения.

Другая форма привлечения к работе РКИ рабочих—институт рабочих ячеек содействия,—еще не восстановлена после разрушения произведенного переменами на хозяйственном фронте. Это ближайшая очередная задача Инспекции.

Привлечение крестьян возможно только через посредство института волостных ячеек содействия РКИ. Институт этот начал создаваться еще в 1-ой четверти 1922 г. (см. второй отчет Экосо), но до сих пор не доведен до конца. До сих пор зарегистрировалось 55 ячеек с 597 членами, главным образом, по Томскому и Мариинскому уездам. Нарымский край, Кузнецкий и Щегловский районы, благодаря расстояниям и плохой связи, ячейками представлены крайне слабо.

Инструкция ячейкам содействия, утвержденная Губисполкомом 15/III с/г. и подтвержденная с небольшими поправками 1-ым Всесибирским Совещанием РКИ, дает довольно широкое поле для их работы, и материал, полученный с мест, в отдельных случаях служит достаточным основанием для возбуждения дел в судебных, административных и хозяйственных органах; кроме того, корреспонденции с мест о состоянии урожая, посевной площади, ходе сбора продналога и т. д. дают в руки РКИ ориентировочный материал для сезонной ревизионной работы. Ячейки исполняют также отдельные поручения Инспекции и, следовательно, являются единственно доступным ей средством проникнуть с ревизионно-инспекционной целью в деревню. Нужно отметить, что во многих случаях со стороны крестьянства заметен был интерес к РКИ, как к учреждению, охраняющему торжество закона, но, к сожалению, некоторые уродливые явления жизни глухих мест с нередко выплывающими на административном поприще мелкими и тупыми самодержцами, умеющими эксплоатировать власть в свою пользу, внося террор, разрушительно действуют и на ячейки. С другой стороны, у РКИ совершенно отсутствуют средства не только на содержание президиумов ячеек, но даже на канцелярские и почтовые расходы, следовательно, ячейки несут не только бесплатный труд, но и нередко должны нести материальные жертвы. Вот эти-то условия—уродливые явления жизни деревни, боязнь репрессий, отсутствие материальных средств, в общем, не создают благоприятной почвы для подъема работы ячеек. Чтобы хотя отчасти поправить дело, Инспекция вошла в Губисполком с докладом о вознаграждении председателей ячеек из местных средств наравне с членами ВИКОВ, о средствах на пересылку корреспонденции и о предоставлении членам ячеек, в виде компенсации, некоторых льгот в отбывании общественных повинностей. Относительно устранения встречающихся вредных явлений давления на ячейки со стороны администрации предпола-

Digital Library (repository)
of Tomsk State University
http://vital.lib.tsu.ru

тается войти в сношения по административной и партийной линии для оказания воздействия на местных партработников и администрацию, поскольку их действия вызываются непониманием задач РКИ в деревне.

Г. Деятельность Инспекции в области инспекционно-ревизионной. В этой области Инспекция, следуя постановлениям 1-го Всесибирского Съезда работников РКИ, исполняла свои функции по 3 формам: 1) плановая ревизия и обследования по планам, разработанным Сибцентром РКИ; 2) участие в комиссиях, совещаниях и президиумах Губэкосо, гос и хозорганов; 3) последующая ревизия.

Кроме того, Инспекция выполняла сверхплановые задания центра, а также поручения местной власти.

По объектам все произведенные ревизии можно представить в следующей таблице:

Объекты ревизионных обследований.	Количество ревизион. обслед.	
	Плановых.	Внеплановых и по заданиям местных учреждений.
Учреждения Здравотдела	10	18
» Собеса	—	2
» Народной связи	—	3
» Финотдел	1	—
Военные учреждения и воинские части	13	26
Учреждения ОНО	52	79
В. У. З.	1	2
Помгол	102	8
Сибвнешторг и его склады	2	—
Продорганы	7	5
Губсоюз	1	—
Комгоссоор	—	1
Губтопуправление и его операции (сплав)	Постоянное наблюдение в течении всего сплавн. сез.	—
Гублеском	1	1
Учреждения СНХ	3	4
Губтранс	3	6
Административные учреждения	1	4
Комотдел и его учреждения	2	7
Губземуправление и его учреждения	2	7
	205	173
	378	

Digital Library (repository)
of Tomsk State University
http://vital.lib.tsu.ru

Результаты ревизий давали чрезвычайное разнообразие фактов от мелких недочетов и дефектов, которые устранялись на месте, до серьезных злоупотреблений, вызвавших преследование в судебном порядке; точно так же и обследования в порядке содействия хозгосорганам нередко вызывали особые совещания и комиссии, на которых принимались иногда важные решения, приводившие к радикальным изменениям в хозяйственной политике.

Из наиболее серьезных результатов, достигнутых ревизиями и обследованиями, не вдаваясь в подробности, можно отметить:

Объекты ревизий и обследований.	Результаты.	Последствия.
1-й Банно-прачечный отряд.	Массовая недостача имущества.	Дело направлено в Ревтрибунал.
Томское Городское Конноза-водство.	Злоупотребления в фуражной части.	Дело направлено в Народный Суд.
Губземуправление.	Бесхозяйственная заготовка сапог на сумму 840.000.000 р.	Дело направлено в Народный Суд.
Мастерские учебных пособий.	Дезорганизация мастерских и безотчетное расходование мат. фонда.	Дело направлено в Губ. юст.
183-й полк.	Растрата 93.649.000 р., недостача 1502 п. овса, 3120 п. сена и 1753 шт. мешков	Дело передано Г. П. У.
Томский почтель-обследование технического аппарата по доставке корреспонденции.	Несвоевременность сортировки и доставки адресатам, а также обмена почт на ст. Тайга.	Предложено принять срочные меры к исправлению дефектов.
Губпланснаб.	Безпорядочность отпуска спирта, разнообразие расчетов за него и цена.	Дело передано Г. П. У. Инспекцией предложено Планснабу отпускать спирт исключительно по нарядам Центра.
Лесной п/отд. ГубЗО.	Слабость работы, плохая постановка учета, запутанность денежной отчетности.	Дело направлено в суд, и дан срок для приведения отчетности в порядок.
Кузнецкий Убюст.	Расходование кредитов не по назначению, фиктивные счета на несуществующие покупки, утрата 1-ой части кассовой книги за 1922 г. и отсутствие приходо-расходных записей и документов на 459.976.620 р., полученных Убюстом.	Дело направлено в Губюст с предложением устранить виновных лиц от службы до предания суду.
Комотдел—обследование аренды торговых помещений.	Небрежность ведения дела, отсутствие в некоторых случаях актов о торгах, сдача торговых помещений без договоров, без обеспечения залогом, просрочка арендной платы, нанесение убытка в 112.500.000 р. в результате передачи торговых помещений другим лицам по пониженной цене, нарушение постановления ГубЭСО о сдаче арендной платы в кассу Финотдела.	Предложено устранить от должности заведывающего арендным столом со взысканием с него убытка в 112.500.000 рублей.

Digital Library (repository)
of Tomsk State University
http://vital.lib.tsu.ru

Объекты ревизий и обследований.	Результаты.	Последствия.
Школы гор. Томска—обследование подготовки к учебному сезону.	Установлено плохое состояние неотложных ремонтных работ, отсутствие почти в 1/2 школ запасов топлива и в 50% школ учебных пособий.	Материал направлен Губоно и использован в специальной комиссии. В комиссии было выяснено, что на ремонт и содержание школ кредиты будут недостаточны, поэтому вывести школу из затруднений возможно сейчас лишь при введении платности обучения. Проект платности рассмотрен Губисполкомом, утвержден и введен в действие.

Важное место в работе РКИ занимает участие в общей работе на хозяйственном фронте. Представители РКИ участвовали на заседаниях Губэкосо, Помгола, плановых, бюджетных, штатных и арендных комиссиях, в президиумах СНХ, Губпрофсовета, в различных комиссиях по торгам, по рассмотрению жалоб на неправильное обложение помольным сбором, по ряду дел муниципального характера и проч. Но в этой области работы вообще трудно подойти к оценке степени полезного влияния РКИ и выразить его в определенных конкретных значениях; влияние РКИ входит слагаемым в общую сумму достигнутых результатов.

Последующая ревизия в отчетном полугодии не получила большого развития, и ревизионный план большого места ей не отвел. Значительных результатов здесь не получено.

Предварительная ревизия существует еще в форме рассмотрения авансов, превышающих нормы авансовых выдач и в форме рассмотрения смет.

По первому виду предревизии учета не ведется, и поэтому выразить результаты ее в цифрах Инспекция лишена возможности. По второму виду за полугодие рассмотрено 23 сметы, при чем получены следующие результаты:

Поступило смет на сумму	937.282.060 р.	зн. 22 г.
Из них согласовано	734.254.058 р.	»
Оставлено без рассмотрения	120.246 р.	»
Сокращено	202.857.756 р.	»

Заканчивая этим общий обзор ревизионно-инспекционной деятельности, Инспекция ниже даст несколько обзоров по специальным ревизиям. Здесь-же уместно сказать несколько слов о первом опыте распространения ревизий из Губцентра на уезды при помощи, так называемых, выездных сессий РКИ.

Идея выездных сессий, согласованная СибРКИ с Сибревкомом, вытекает из необходимости заполнить пробел в связи между центром и периферией. Слабость связи создает иногда совершенную оторванность мест, и они живут своей личной жизнью, без должного наблюдения, координированности и контроля. Вот эти-то явления и вызвали к жизни институт выездных сессий, которые должны вплотную подойти к местам для инспекторско-контрольного смотра. В сессии входят не только представители РКИ, но и представители всех ведомств, выразивших желание ближе подойти к своим органам на местах,—и в этом гарантия ее бесспорной компетенции.

Digital Library (repository)
of Tomsk State University
http://vital.lib.tsu.ru

I-ая сессия, разбитая на 4 группы, направлена еще 20-го августа в 4 пункта: в Мариинский, Кузнецкий и Щегловский уезды и в Нарымский край. Число участников 17, при чем приняли участие следующие ведомства: РКИ, Отдел Управления, Губпродком, Земуправление, ГубОНО, Губсоюз. Ни по количеству членов, ни по числу учреждений сессия не получила большого развития: встретив общее сочувствие, эта идея быстро потускнела от недостатка средств и людей у ведомств, и даже эти 4 скромные группы удалось организовать с чрезвычайным трудом.

В настоящее время сессии стягиваются в Томск, но материал еще находится в обработке и в этот отчет попасть не успеет.

II. **Обзоры специальных ревизий.** *А. Коммунальное хозяйство.* Наиболее яркий пример критического положения народного хозяйства, тем более важный, что он проходит на глазах всего населения города и самым тесным образом отражается решительно на всем населении, дает Коммунальное хозяйство.

Произведенное в июне плановое обследование выявило такое состояние Комхоза: финансовая приходо-расходная смета на 9 м-цев 1922 г. сведена с дефицитом в 39.547.398.963 р., т. к. доходы, по сравнению с колоссальностью расходов, крайне незначительны; предприятия, переведенные на хозрасчет, в течении 8-ми м-цев (с I/IX 1921 г. по 1/V—1922 г.) дали убыток 11.211.194.054 руб. и постепенно сдаются в аренду; жилищный фонд неуклонно уменьшается, вследствие продолжающегося процесса разрушения зданий; организация по борьбе с пожарами находится в тяжелом состоянии: инвентарь износился, конский состав требует обновления, пожарники, в результате плохого обеспечения, бегут со службы; относительное благоустройство исчезло: город чрезвычайно загрязнен; похоронное бюро обслуживается только одним рабочим и, конечно, не может справиться с работой; городское строительство ограничивается только самыми неотложными ремонтами, преимущественно мелкого характера; ассенизационный обоз в состоянии выполнить лишь $^1/_{10}$ часть работы, и здесь наблюдается, в результате плохой обеспеченности, бегство рабочих со службы, и создается странный простой обоза при полной обеспеченности работой и, конечно, убыточность.

По докладу ГубРКИ Губисполком нашел, что 1) Комхоз, в целях успешного выполнения своих главнейших задач по обслуживанию основных предприятий общего пользования (водоснабжение, освещение, банное дело, ассенизация, пожарное дело), коммунального и национализированного имущества и благоустройства города, должно быть разгружено от разных мелких предприятий, которые, не составляя непременную обязанность Коммунотдела, могут обслуживаться более удовлетворительно в порядке частной инициативы; 2) коммунальные предприятия должны быть построены на основах хозяйственного расчета; не рассматривая их, как источники прибыли Комхоза, Коммунотделы в то же время не должны допускать убыточность их безхозяйственным ведением дела; 3) в деле увеличения доходов главное внимание Комхоза должно быть обращено на рациональное использование имущественных фондов: земельного, жилищного, торговых помещений, базарных площадей и проч. С этой целью должны быть изучены все источники доходов бывших городских дум, и восстановлены те из них, которые не стоят в противоречии с политикой Совласти; 4) к участию в крупных расходах города (по ремонту мостов, домов, дренажей, дорог и проч.) должно быть привлечено заинтересованное в этой работе население посредством установления целевых сборов местного значения; 5) принимая во внимание, с одной стороны, громадное сокращение функций Коммунотделов в сравнении с дореволюционными городскими думами (выделение дела здравоохранения, народного просвещения, призрения, содержания милиции и проч.), с другой стороны—переход в ведение Коммунотделов целого ряда крупных доходных статей в виде национализированных торговых помещений, лучших зданий и национализированного земельного фонда городской черты, необходимо, чтобы сметы Комхоза были бездефицитны, т. е. чтобы доходные статьи комхоза были использованы пол-

Digital Library (repository)
of Tomsk State University
http://vital.lib.tsu.ru

ностью и чтобы расходы комхоза строились по этим доходам; все-же поступления от отчислений и надбавок к государственным налогам от местных сборов (за исключением сборов, связанных с базарными площадями и находящихся в непосредственном ведении Коммунотделов) и дотаций должны идти на удовлетворение других ведомств.

В силу этих соображений было постановлено:

а) сдать в аренду предприятия второстепенного значения (гостинницы, похоронное бюро, мебельные мастерские, случные пункты, общественные весы и проч.);

б) сократить расход по ремонтным мастерским, обслуживающим мелким ремонтом коммунальные предприятия;

в) вести самый точный учет работам, произведенным обозами, постепенно переводя эти предприятия на хозрасчет;

г) полевое и огородное хозяйство Коммунотделы могут вести лишь на основании хозрасчета и при наличии условий, гарантирующих успех и безубыточность этих начинаний, с одной стороны, и не отвлекающих Коммунотделы от выполнения их прямых задач—с другой: находящиеся в ведении городов луга, особенно обширное луговое хозяйство г. Томска, представляющее при настоящих условиях большое богатство, должны быть использованы с максимальным результатом и должны не только обеспечить сеном комхоз, но и принести значительный доход;

д) сенокосные участки должны быть без замедления сданы в аренду, часть за уборку из—полу, часть за деньги;

е) при НЭП основным источником доходов комхоза должны являться, наряду с торговыми помещениями, участки земли, отведенные под торговлю, на базарных площадях и вообще в местах общего пользования;

ж) подготовить материалы для установления в г. Томске общего земельного налога, осуществить его в настоящий сметный год лишь в отношении участков, занятых торговыми и промышленными предприятиями;

з) в связи с решением ГубЭСО, ввести квартирную плату, для чего Коммунотделам надлежит учесть жилищный фонд и наладить аппарат по взиманию арендной платы и широко применить сдачу в долгосрочную аренду целых имуществ учреждениям и частным лицам, обусловив производство требуемых ремонтов и должное содержание имуществ;

и) арендная плата за пользование арендными статьями комхоза по г. Томску, как земельными, так и строениями, в том числе и торгово-промышленными помещениями, должна вноситься непосредственно в кассу Губфинотдела и зачисляться по соответствующим сметным подразделениям в распоряжение Губисполкома, при чем 40% из этих сумм поступают в строительный фонд, а 60%—на текущие нужды Коммунотдела.

Б. Работа Помгол. Работа Томской ГубРКИ в деле оказания помощи голодающим за время с апреля по сентябрь 1922 г. проходила в двух направлениях. С марта по июль ревизионные обследования направлялись на центральные органы помгола в губернии: Губкомпомгол и Помгол при Г.С.Н.С. С июля по сентябрь внимание ГубРКИ сосредоточилось, главным образом, на первичных помголах, организованных при учреждениях, предприятиях и сельобществах.

Обследованиями Губпомгола и помголов при ГСПС и профсоюзах в апреле и мае м-це с/г. установлено, что принцип, провозглашенный центром «10 сытых кормят одного голодного» по Томской губернии провести в жизнь не удалось. Он дал лишь толчек к созданию Губпрофсоветом обязательного постановления об ежемесячном отчислении служащими и рабочими в пользу голодающих 2-х дневного

Digital Library (repository)
of Tomsk State University
http://vital.lib.tsu.ru

заработка. Отчисления эти производились отдельными группами служащих и рабочих по 1/IV с. г., когда и самое постановление было отменено в связи с введением общегражданского налога. Привлечение остальных слоев населения к планомерному оказанию помощи голодающим было весьма слабо и местами сводилось на нет.

С достаточной определенностью выяснилось: слабое поступление отчислений и пожертвований, отсутствие планомерного учета поступающих пожертвований в центральных помголах губернии и неналаженность деловой связи первичных ячеек помгола, работающих при учреждениях, предприятиях и сельсоветах с Губпомголом, Упомголами и помголами при ГСПС и Профсоюзах.

Для устранения отмеченных дефектов ГубРКИ, с июля с. г., начала, с участием делегатов—рабочих и уполномоченных ГубРКИ в уездах, обследование первичных помголов при предприятиях, учреждениях и сельсоветах губернии по программе-анкете, разработанной ГубРКИ и согласованной с Губкомпомголом.

Согласно этой программы, надлежало взять на учет не только суммы, отчисленные и фактически сданные в помгол, но и суммы, которые должны быть отчислены на основании обязательного постановления ГСПС и постановлений общих собраний служащих и рабочих, а равно суммы задолженности в помгол.

За время с июля по сентябрь включительно по г. Томску было обследовано 193 учреждения-предприятия, при чем оказалось:

По всем обследованным учреждениям и предприятиям должно быть отчислено в пользу голодающих, на основании обязательного постановления ГСПС и постановления общих собраний, в дензнаках образ. 1922 . . . . . 2.642.742 р. 44 к.
Фактически отчислено и сдано ими в подлежащие кассы . . . 788.919 р. 30 к.
Сделан начет на учреждения, не выполнившие гражданского долга перед голодающими . . . . . 1.853.823 р. 02 к.

Более крупными должниками оказались:

Губсоюз	в сумме	1.600.616 р.
Коммунотдел	»	45.330 р. 77 к.
Губтранс	»	23.066 р. 26 к.
Губторгбюро	»	11.829 р.
ГубСНХ	»	12.994 р. 07 к.
Психолечебница	»	11.628 р. 15 к.
Технологический институт	. . . . .	18.649 р. 60 к.

2-го августа с/г., когда было обседовано 81 учреждение—предприятие и когда выяснилась крупная задолженность в помгол, результаты ревизии были доложены представителем ГубРКИ на пленуме Губкомпомгола, по представлению которого Губисполком постановил: «всем учреждениям-предприятиям, за коим числятся недоимки, внести таковые к 15 августа с. г., в противном случае Губисполком вынужден будет прибегнуть к самым решительным мерам, вплоть до предания суду и административным взысканиям ответственных по учреждениям и предприятиям лиц».

Считаясь с приведенным постановлением Губисполкома, ГубРКИ с августа м-ца повела ревизионное обследование дела помощи голодающим в двух направлениях: 1) производилось обследование учреждений и предприятий г. Томска, начатое в предшествующие месяцы; 2) произведены вторичные обследования учреждений и предприятий уже обследованных с целью побудить их к ускоренному выполнению постановления Губисполкома о взносе причитающихся и отчисленных рабочими и служащими сумм в кассу Губкомпомгола.

Digital Library (repository)
of Tomsk State University
http://vital.lib.tsu.ru

При вторичном обследовании учреждений—должников Губпомгола, установлено, что 14 учреждений, по предложению ГубРКИ, внесли в погашение долга—124.183 р. 96 коп; 6 учреждений заявили представителю ГубРКИ, в письменной форме, что долг, в общей сумме 48.779 р. 27 к., ими будет погашен в ближайшее время; два учреждения в погашение задолженности предложили помголу товары на сумму 22.404 р. 95 к. и, наконец, Губсоюз, с задолженностью в 1.600.616 р., вступил с Губпомголом в деловые переговоры и приступил в погашение долга к передаче Губпомголу товаров. В настоящее время остаются должниками Губпомголу 95 мелких учреждений, главным образом, школы и детдома с задолженностью 57.838 р. 84 к., установленною в сентябре м-це; к покрытию недоимки, числящейся за администрацией школ и детдомов Губнаробразом приняты энергичные меры, и есть твердая уверенность, что она будет пополнена.

По тому же плану—программе, как в г. Томске, было произведено ГубРКИ обследование Упомголов, а также учреждений и предприятий в уездных городах губернии.

По Щегловскому уезду установлено полное отсутствие учета поступлений и расхода пожертвований как в Упомголах так и в учреждениях, а также слабая информация широких масс о ходе работ по борьбе с голодом со стороны Упомгола и профессиональных организаций. Из обследованных в Щегловске 11 учреждений —5 учреждений совсем не производили отчислений в пользу голодающих, 5 производили отчисления частично; вообще же работа помголов велась слабо и неудовлетворительно.

Отчеты о работе волостных и сельских помголов и о количестве собранных ими пожертвований представлены: 17 волостями лишь по 1 января, 2 волости никаких отчетов не представили, и лишь одна волость прислала отчеты по 1-ое июля. Таким образом, упомгол не только не руководит работой, но и не знает, что делается в уезде.

Результаты обследования помголов по Щегловскому уезду представителем Губ. РКИ были доложены на заседании президиума Губпомгола 25/IX с. г., который постановил разработать инструкцию по выяснению и устранению ненормальностей и срочно направить таковую Щегловскому предуисполкома под его личную ответственность для исполнения в недельный срок.

Материалы по обследованию других упомголов поступили в ГубРКИ только в конце сентября и по обработке будут представлены в Губпомгол в октябре.

На основании данных, установленных неоднократными обследованиями помголов губернии, ГубРКИ признает своим долгом отметить отрадный факт все более и более усиливающейся энергии и четкости в работе Томского Губпомгола. В то время как за первые 11 месяцев деятельности Губпомгола было всего 25 заседаний пленума и 3 президиума, за последние 3 месяца (июль—сентябрь) заседаний пленума было 30. Этот внешний признак большей работоспособности Губпомгола за последние месяцы интересно сопоставить с цифровыми итогами поступления пожертвований:

ПОСТУПИЛО ПОЖЕРТВОВАНИЙ В ГУБПОМГОЛ.	
С августа 21 г. по июль с/г. (11 месяцев).	С июля по сентябрь с/г. (3 месяца).
Денэнаками обр. 22 г. . . . . 684.520 р. 50 коп.	Денэнаками обр. 22 г. . 3081.706 р. 07 коп.
Хлебо-зерно-фуражом . . . . . 19.000 пуд.	Хлебо-зерно-фуража . . . . . 19.000 пуд.

Digital Library (repository)
of Tomsk State University
http://vital.lib.tsu.ru

В августе и сентябре с/г. было произведено обследование помголов при Губ. отделах Профсоюзов. Результаты обследования таковы:

Название союзов.	Поступило дензнак. (обр. 22 г.)	С Д А Н О.			Остается в отделах Профсоюзов.
		Губфинотдел.	В кассу ГСПС.	В дет. дом.	
Нарпит	25031 р. 22 к.	21—77	8939—49	11076—48	4993—45
Медикосантруд	58697—60	32830—37	25946—38	—	—
Строительн. работ	1423—26	—	1192—33	—	230—92
Совработников	44548—62	—	26346—04	—	18202—58
Текстильщиков *)	74357—53	36749	868—06	4000	26348—31
Нарсвязи	37977—33	2619	33512	—	1846—47
Печатников	274—06	274—06	—	—	—
Местного транспорта . .	138—80	—	138—80	—	—
Пищевкус	5120—68	5120—68	—	—	—
Кожевников	10161—89	—	—	10161—89	—
И т о г о . . .	257731—15	77614—89	96943—13	15076—48	61783—64
		189.634 руб. 52 коп.			

Постановление Помгол ВЦИК'а об отчислении в помголы 60% и оставлении в пользу профсоюзов 40% поступлений Губотделами профсоюзов не выполняется. Одни союзы (строительных рабочих, совработников, местного транспорта) все поступающие к ним пожертвования сдают в кассу ГСПС; другие (печатников, пищевиков), наоборот, отчисления и пожертвования направляют полностью в Губфинотдел; третьи (кожевники) оставляют в своем распоряжении все поступающие к ним денежные пожертвования; большинство же одну часть денежных сумм сдают в кассу ГСПС и другую в Губфинотдел по своему усмотрению.

Для устранения отмеченного дефекта необходимо инструктировать правления Профсоюзов о порядке отчисления и использования пожертвований в пользу голодающих.

Ревизией кассы Помгола при ГСПС установлено, что учет прихода и расхода денежных сумм производится по существу правильно, но с формальной стороны отмечены дефекты: книга для записи прихода и расхода сумм не прошнурована и не припечатана, запись расхода в вспомогательную кассу заносится с опозданием.

С 9-го ноября 21 г., т. е. с начала операций кассы, по 21 сентября с/г. на приход поступило . . . . . 697.541 р. обр. 22 г.
выведено в расход . . . . . 399.836 р. » »
остаток на 21/IX . . . . . 298.205 р. » »

Остаток, показанный в денежных книгах, не представилось возможным сверить с наличностью, так как деньги хранятся в общей кассе ГСПС.

*) Сдано в склад Губпомгола вещей на сумму 6.392 р. 16 к.

Digital Library (repository)
of Tomsk State University
http://vital.lib.tsu.ru

При ревизии кассы установлено, что все суммы, которые попадали в кассу ГСПС, хотя и на общие нужды, полностью расходовались на содержание детдома № 38. Г.С.П.С. не только не ведет наблюдения за правильным выполнением Губотделами постановлений Ц. К. Помгол, но и сам не выполняет их. В виду того, что и Губпомгол обязан делать о/о отчисления от поступающих на его счет сумм на счет Губотделов Профсоюзов, представляется необходимым поручить представителям Губпомгола и ГСПС произвести взаимный встречный расчет, согласно упомянутого выше постановления ЦКПОМГОЛ.

Кроме того, ГубРКИ признает недопустимым на будущее время хранение столь крупных сумм—195.905 р. в общей кассе ГСПС; денсуммы помгола надлежит немедленно сдавать на текущий счет Госбанка или Губфинотдела.

При ревизии прихода—расхода поступающих в помгол ГСПС продуктов обнаружена неправильная постановка учета продуктов и материалов: приходо-расходная книга не ведется; приход записывается в частную тетрадь, никем не заверенную, расход совсем не записывается и был установлен по расходным ордерам.

С 28/XI-21 г. по 27/XI с/г. приход и расход важнейших продуктов и материалов выразился в следующих цифрах:

	Приход.	Расход.	Остаток.
Мука	1099 п. 31/1/2 ф.	1092 п. 11 1/2 ф.	7 п. 20 ф.
Мясо	65 п. 4 1/4 ф.	64 п. 19 1/2 ф.	23 3/4 ф.
Овощи	226 п. 12. ф.	121 п. 19 ф.	104 п. 23 ф.
Мануфактура	1805 арш.	1805 арш.	—
Обувь и заготовки . .	774 пары	774 пары.	—

В наличии овощей не оказалось. Секретарь Помгола при ГСПС объяснил недостаток этот тем, что весной картофель был отправлен для посадки на огород, но документы не предъявил.

Ревизионный материал и выводы, сделанные на основании его, будут доложены на ближайшем заседании президиума Губпомгола и сообщены ГСПС для принятия мер к устранению дефектов, обнаруженных при ревизии.

В. Сплавные операции Губтопуправления. На основании планового задания Сибцентра, ГубРКИ в течении всего сплавного периода производила наблюдение за ходом сплавных операций.

К началу навигации было заготовлено и вывезено древесины на плотбища:

Мариинский район	8769,15 кб. саж.
В.-Чулымский район	2828,35 кб. саж.
Молчановский район	11692,29 кб. саж.
Нарымский район	11647,25 кб. саж.
Всего	34.937,08 кб. саж.

Из них предназначено к сплаву:

Мариинский район	8519,15 кб. саж.
В-Чулымский район	2501,35 » »
Молчановский район	10310,46 » »
Нарымский район	9313,30 » »
Всего	30644,26 кб. саж.

Остальная древесина в количестве 3292, 78 кб. саж. предназначена была для питания пароходов Рупвода.

Digital Library (repository)
of Tomsk State University
http://vital.lib.tsu.ru

Порядок очереди проведения сплавных операций намечен был следующий:

1) Очищение плотбищ в верховьях р. Чулыма, р. Шегарки, реки Чая, реки Корты до 20-го июня, т. к. после 25 июня указанные реки перестают быть судоходными.

2) Очищение плотбищ по р. Чулыму (в середине и устьи Чулыма) по р. Кети и плотбищах, находящихся в протоках р. Оби в Молчановском и Нарымском районах—до 1/VIII 1922 года.

3) Очищение плотбищ по р. Оби в Молчановском и Нарымском районах—до конца навигации.

Сплавные операции открылись 10—12 мая с/г.; в первый рейс Губтопуправлением направлены под погрузку 5 барж в Зырянский участок, 4 баржи в В-Чулымский район и 6 барж в Молчановский район (на р. Шегарку и на р. Чая).

На местах не оказалось никаких сплавных рессурсов, сведения о сплавных рессурсах на местах в сплавном отделе Губтопуправления оказались неверными; последние были выданы по распоряжению отдела снабжения Губтопуправления контрагенту, лесо-пром. товариществу, по договорам; о своих распоряжениях на места работ отдел снабжения не поставил в известность сплавный отдел Губтопуправления, а места, вследствие распутицы, не могли известить своевременно сплавный отдел о состоянии своих материальных рессурсов. Поэтому на местах сразу создалось критическое положение: были поданы баржи под погрузку на плотбища, а у производителей работ не оказалось ни муки, ни продфуража для расчета за погрузку; произвести же погрузку барж в порядке трудгружналога—оказалось немыслимым, т. к. крестьяне почти поголовно голодали из—за недостатка хлеба. Благодаря энергичным усилиям сотрудников Губтопуправления и содействию представителя ГубРКИ, удалось предотвратить кризис изысканием средств на месте: Для Зырянского участка было занято 200 пудов хлеба в Зырянской Заготконторе, для В-Чулымского—100 п. хлеба на баржестроительных верфях Рупвода в с. Балогочеве. Таким образом, в Зырянском участке и В-Чулымском районе перебой в сплавных работах был устранен. Совсем другая картина наблюдалась в то же время в Молчановском районе.

В Молчановский район посланы были 4 баржи в р. Чаю, 1 баржа в р. Шегарку и 1 баржа в низовья р. Чулыма и устья ее притока, р. Хоры. Хотя заведывающий Молчановским районом 14 мая был поставлен в известность о местах, куда направляются баржи, но он не сумел снабдить места сплавочными рессурсами, вследствие чего 4 баржи на р. Чае простояли без погрузки 1 месяц. В этом, наряду с заведывающим районом, виновато и Губтопуправление: заведывающий районом не поставил в курс дела о положении своих материальных рессурсов Губтопуправление, хотя связан был с последним телеграфом, и Губтопуправление не потрудилось посвятить заведывающего в план проведения сплавных операций, а когда он узнал, что баржи направлены были в р. Чаю, т. е. за 200 слишком верст от резиденции района, то не мог перебросить туда сплавные рессурсы, т. к. последних, во первых, оказалось недостаточно на месте, а, во вторых, Рупвод отказался в кредит принимать грузы от Губтопуправления.

В г. Томске в то время Губтопуправление вело переговоры с Рупводом о кредитовании грузовых перевозок и перевозок отдельных агентов его и рабочей силы; в конце концов, благодаря вмешательству ГубРКИ, вопрос разрешился в положительном смысле, и Рупвод открыл кредит на перевозку грузов, отдельных агентов и рабочей силы. 29 мая Губтопуправление отправило в районы сплавные рессурсы, которые были получены на местах 1-4 июня.

Большими затруднениями в проведении сплавных операций были неудачные нормы, составленные Губтопуправлением на оплату погрузочно-разгрузочных работ; по этим нормам уплачивалось $3^3/_4$ ф. муки за погрузку 1 кб. саж., а остальные товарами, что в переводе на водку составило $1^3/_4$ сотки.

Крестьяне не охотно шли работать по этим нормам, т. к. они нуждались, главным образом, в хлебе, а не в товарах. Губтопуправление, поставленное в из-

Digital Library (repository)
of Tomsk State University
http://vital.lib.tsu.ru

вестность о необходимости изменения норм, отменило 10 июня эти нормы и разрешило платить одной мукой из расчета в среднем 10 ф. муки и 3 ф. соли за погрузку 1 кб. саж. древесины. По последним нормам погрузочная работа наладилась, и сплавные операции с 20 июня начали проводиться на местах с большим успехом. Успеху проведения сплавн. операций способствовала также и проведенная по настоянию ГубРКИ смена заведывающего и перенесение конторы 2-го участка из с. Молчаново в центр сплава, в с. Кучурово.

К 1-ому июля с успехом закончились сплавные работы на р. Чулым., и перенесены на р. Обь по очищению плотбищ по р. Парабели, р. Кети и Оби с устья Тыма до устья Чулыма.

В середине августа произошел резкий перелом в сплавных операциях; последние совершенно приостановились, благодаря несогласованности действий завсплава и торгового п/отдела Губтопуправления и бесхозяйственности операций последнего. Так, акт от 20/IX о ревизии Губтопуправления следующим образом характеризует связь торгового п/отдела со сплавом: «главной ударной работой Губтопуправления с I/IV по I/X является проведение сплавных операций, на что должны быть отпущены все средства материальные и технические и на что должен был работать торговый аппарат. На самом-же деле этого совершенно не наблюдается: связи между торговым п/отделом и сплавом нет никакой. завсплав не знает, какими он обладает рессурсами, не ставится в курс торговых операций и не имеет права вмешательства в эти операции с целью правильного направления их в пользу сплава, поэтому завсплав не может никак рассчитать масштаба своих работ и материальной обеспеченности. Торговый п/отдел совершенно не в курсе сплавных операций, торговые операции производит по своей инициативе, не считаясь с тем, как это отразится на сплавных операциях. В результате получается следующая ненормальность: на сплав из центра отпущено 8000 п. хлеба, соли 6800 п. 600 пар сапог, мануфактуры 11.000 арш.; с весны до нового хлеба, вследствие голодовки населения, сплавные работы могли производиться только за счет хлеба. Торговый п/отдел, вместо того, чтобы беречь хлеб и все свои операции направить для увеличения хлебного фонда, наоборот, растачивал хлеб на свои операции: продает муку, меняет ее на кожтовары, мешки, соленую рыбу и т. п., т. е. на то, что не было нужно в данный сплавной период. В конце концов расторговавши всю муку Губтопуправление в середине августа крайне заволновалось тем обстоятельством, что сплавные операции остановились и начало бить в набат. С большими усилиями через Губпродком, на тяжелых условиях, удалось достать муку и кое как продолжать сплав, но здесь выяснилось, что с урожаем нового хлеба крестьяне неохотно идут работать за муку, а требуют товары и спирт. Но товары были тоже уже расторгованы.»

С 1 сентября сплавные операции возобновились, но протекают очень вяло, т. к. за муку в сентябре с реализацией урожая слишком неохотно идут крестьяне работать по погрузке барж, охотнее идут грузить за товары, но последних у Губтопуправления нет; оно их убило в свои невыгодные операции.

По имеющимся в РКИ сведениям по 15 сентября прибыло древесины к конечным пунктам:

Мариинский район	в г. Мариинск	1674,25	кб. саж.
	в г. Томск	1331,25	» »
В-Чулымский район	в г. Томск	1868,14	» »
Молчановский район	в г. Томск	3599,47	» »
Нарымский	в г. Томск	3161,52	» »
	Всего	11.635,63	кб. саж.

что составляет от 30644,26 кб. саж. всего 38%; на 15 сентября осталось на плотбищах, неотправленными 62% древесины.

Digital Library (repository)
of Tomsk State University
http://vital.lib.tsu.ru

Г. Работа заготовительных контор Губпродкома. В прошлую продкампанию по заготконторам было 13 ревизий Губпродкома, но, они касались, главным образом, только учета фактического наличия продуктов, поэтому плановая ревизия РКИ, произведенная в июле-августе с/г. и охватившая 11 заготконтор и 9 вспомогательных пунктов, является первой ревизией, полно охватывающей работу заготконтор.

Среднее расстояние з-контор от самых дальних селений колеблется от 50 до 350 верст, при чем средний радиус района з-конторы достигает от 30 до 90 верст. Самое дальнее расстояние селений от з-контор падает на Кривошеинскую з-контору, в район которой входят 12 волостей и Нарымский край, простирающийся до Тобольской губ.; это громадное пространство обслуживается 3 приемщиками, вывозка из некоторых селений возможна только по зимнему пути. Что касается расстояния заготконтор до места погрузки в вагоны или в баржи, то в этом отношении з-к-ры находятся в благоприятных условиях: из 11 з-контор 10-ть находятся на линии жел. дороги на расстоянии от нескольких сажен до 2 верст, и кроме того, 3 заготконторы в летнее время могут использовать речной путь. Штат заготконтор в сравнении с прошлым годом сокращен на 60-75%. Почти по всем заготконторам имеется на лицо 34-38 человек, которые и ведут всю активную работу. Из этого количества работников, счетный аппарат представлен 7-8 человеками.

Как счетным аппаратом, так и «спецами» заготконторы обеспечены слабо. Хотя те и другие и имеются на всех заготконторах, но недостаточной подготовки и не по всем специальностям, поэтому некоторые аппараты не способны выполнять крупные заготовительные операции. «Подготовленность персонала слаба, необходимо 50% наличного состава заменить более сильными работниками, штат счетоводов текучий, что вредно отражается на деле. Сокращение штата производится бессистемно, увольняют счетных работников, меняют их, не считаясь с мнением бухгалтера, что подрывает дело»... так характеризуют состояние состава некоторые акты.

Кроме этих причин, слабость аппарата сказывается и потому, что счетный персонал слабо обеспечен; поэтому работники стремятся найти лучшую службу, и постоянно штат меняется. Предпринятые за последнее время Губпродкомом меры по улучшению положения бухгалтеров и их помощников, не улучшая быта остальных сотрудников, не могут привести к подъему работоспособности заготконтор в целом.

1. Производство по обложению продналогом, причисленных к з-конторе селений, находится везде в неудовлетворительном состоянии. Обследовать его и сравнить итоги обложения с поступлениями продналога в большинстве случаев невозможно, т. к. книги лицевых счетов велись нерегулярно, поэтому, по некоторым з-конторам, не только отдельные недоимщики не выяснены, но не выяснены целые селения. По всем з-конторам итоги обложения с поступлениями не сходятся, и как кратко определяет Кривошеинский акт—«все материалы лежат сырьем, списки налогоплательщиков не сличены и недоимки не выяснены»: Из 11 загот контор, только в 5 выяснены недоимщики. Лицевые счета в большинстве случаев не велись, а при выдаче квитанций плательщикам практиковался способ «коллективных квитанций» на группу плательщиков.

2. При уплате продналога выдавались ярлыки, но в некоторых заготконторах (Боготол) вместо ярлыков выдавались клочья бумаги, что порождало злоупотребления; так, например, установлен факт, когда за самогонку писались ярлыки на несданный продукт. Благодаря тому, что строгого учета ярлыковых книг не было, фиктивные ярлыки выдавались сплошь и рядом, и учет этих книг был невозможен, т. к. заготконторы получали их из Губпродкома даже без сопроводительных бумаг, да и на местах книжки хранились с такой небрежностью, которая позволяла употреблять их даже на курение. Учесть и сличить итоги ярлыков с книгами продуктов не было возможно, т. к. в книгу продуктов поступления вносились общей суммой по нескольким ярлыкам сразу, а не в отдельности.

Digital Library (repository)
of Tomsk State University
http://vital.lib.tsu.ru

Вся эта путаница привела к тому, что выяснение недоимщиков сделалось по некоторым заготконторам невозможной задачей. Так, в Мариинской заготконторе для выяснения недоимщиков по одной из волостей, потребовалось составить особую комиссию, которая начала сверку ярлыков с корешками; эта сверка обнаружила массу злоупотреблений с ярлыками, но прерванная, в виду праздников, работа дальше не могла продолжаться, т. к. все корешки были украдены.

Самая приемка производилась на глаз и на ощупь. Техника примитивна: так, зерно определяется ощупью на руку-таким образом узнается натура, влажность и сорность, при сомнениях применяется пурка. Масло принимается на вкус; в бочках—щупом.

3) Уставновленные Губпродкомом книги велись не согласно указаниям и не все.

Внешний порядок книг оставляет желать много лучшего. Такие книги, как сводно-сортовые, ведутся небрежно, листы рваные, исправления чернилами и карандашем без оговорок, нет итогов. Ведутся книги со всевозможными пометками, нет итогов, в кассовой не видно статей прихода и расхода. Книги строгой отчетности не прошнурованы и не пронумерованы и не скреплены печатью; так, в Бочатском приемпункте кассовой служит старая исписанная книга, вырваны листы с № 21 по 35. Продуктовая разноска производится не ежедневно, а через 5—10 дней, а то и 1 раз в месяц. Записи в кассовой производятся 1—2 раза в месяц. Книга переработок не обнимает всех операций, т. к. таковые не все вписаны (Болотн. з-к.). Книги материальные и инвентарные ведутся совершенно неправильно: продукты, как, напр., масло, занесены в материалы, книги кооперации велись только с начала кампании, данные были внесены со сведений кооперации не оправданные документально. Фактическая сдача продуктов кооперацией на склады з конторы со счета кооперации не списывалась (Поломошн. з-контора).

4) Периодические сведения учетно-оперативного характера, даваемые в Губпродком, согласуются с книгами лишь по 8-ми заготконторам. По другим заготконторам сведения не сходятся потому, что они давались и на поступления по товарообмену, а в книги эти поступления не вводились (Мариинская з-к). Кроме того, по некоторым заготконторам сведения давались с контрольных ведомостей и с них же разносились по книгам.

Годовые сводки даны не по всем заготконторам. Сведения о поступлении продуктов давались как с переводом их на кондиционные, так и без скидок на некондиционность. Так, первые давались по 6 з-к, вторые имели место по 5 з-конторам.

5) Годовой отчет по некоторым з-конторам окончен и отослан, по некоторым был еще в обработке. Насколько полны данные отчетов, можно судить потому, что отчет составлялся на основании данных о поступлении продуктов, обработки-же материалов, присланных сельсоветами о поступлении продналога, не было (Кривошеинская з-контора). По некоторым заготконторам документный отчет за год заменяют месячные отчеты учетно-оперативного характера (Болотн. з-к) и годовые отчеты учетно-оперативного характера, согласованные со сводно-сортовой книгой.

6) Итоги движения средств и продуктов имеются за весь операционный год по каждой з-конторе. Нельзя не отметить, что безнарядные отпуска практикуются довольно широко, выдача продуктов сплошь и рядом производится совершенно посторонним органам и совершенно незаконно: так, для ЕПО отпускаются пайки в то время, как оно не имеет никакого отношения к государственному снабжению.

7) Раздача денег происходит безалаберно. Авансеры, не отсчитываясь в полученных ранее авансах или представляя небольшие отчеты, в сравнении с полученной суммой, получают новые авансы (Топкинская з-к). Расход денег производился без соблюдения самых элементарных правил ведения отчетности. Авансовые выдачи от прямых расходов не отличались. Авансы выдавались по всякому поводу и без повода. В кассе имеются документы—заявления, неизвестно чьи, с разрешительной резолю-

Digital Library (repository)
of Tomsk State University
http://vital.lib.tsu.ru

цией неизвестно кого. Правда, эти заявления подтверждаются в раздаточной ведомости. Новые авансы выдаются без требования отчета в старых. (Поломошн. з-контора).

8) В большинстве случаев вмешательств Упродкомов в деятельность заготконтор не было. Те единичные случаи, которые имели место, сводились к требованию об отпуске (безнарядном) з-конторой тех или иных продуктов. В этом отношении проявили себя Мариинский и Щегловский Упродкомы.

9) Недостачи продуктов и материалов таковы: хлебопродуктов—13050 п., меду 12 п., масла—17 п., овчин—528 шт., мешков—7779 шт., мяса 1233 п., яиц—3414 шт.

10) Хранение продуктов в большинстве случаев удовлетворительное. В отношении же масла, меда и мяса дело обстоит плохо: за неимением специальных помещений означенные продукты хранятся или просто в амбарах или плохо приспособленных погребах, и в результате продукты плеснеют, киснут и вообще портятся.

11) Поверка отчетности по таре за некоторыми исключениями не дает больших расхождении книжных записей с фактостатком, но состояние тары, в особенности твердой, плохое: так, в Кривошеинской заготконторе масло, мед текли, кадки в дороге полопались, клеймение тары не производится; лишь Поломошинская заготконтора имеет клеймо («Наркомпрод»). Почти по всем заготконторам весы и гири неверны, по сличении их оказываются расхождения от 2—7 фунтов (Мариинской з-к). Так, в Кольчугинской з-конторе «весы с вывесками, без стрелок, нет совсем мелких гирь, крестьяне не доверяют этим весам, поверки их не было». Пурки есть не везде, а там где они есть, неисправны (Кольчугин. з-конт.).

12) В выдаче содержания служащим и рабочим заготконтор нередко происходят большие задержки. Так, напр., Т. Н. Б. Губпродкома ведомость на содержание по Тяжинской заготконторе за январь утвердило лишь в мае.

13) Определение влажности и сорности сдаваемого в продналог зерна производилось на глаз, натура в некоторых случаях измерялась пуркой. Для излишков зерна, взыскивавшегося за влажность и сорность сверх нормы, особая графа велась не по всем заготконторам, в некоторых случаях эти излишки отмечались только в ярлыках, а в графу не записывались. Таким образом, определить общее количество надбавки на некондиционность по всем з-конторам невозможно. Но и там, где эта надбавка учитывалась, невозможно сравнить ее с тем количеством отхода, которое получалось после обработки зерна, т. к. зерно получалось в одном месте, а чистка его производилась в другом (Кривош. з-к). Да и самая очистка производилась не везде.

Учет отходам в одних з-конторах велся, в других нет. Отходы расходовались и на корм скота, и продавались служащим и другим лицам.

14) В большинстве случаев з-конторы те продукты, которые поступали от кооперации приходовали и расходовали в общем продуктовом счете, т. е. обезличивались, зачислялись в госфонд и расходовались по нарядам. Нельзя не отметить деятельности кооперации по Кривошеинской и Болотнинской заготконторам. Кривошеинская з-контора для приема продуктов от плательщиков продналога разослала местным организациям кооперации ярлыковые книги.

Продукты от кооперации поступали по продналогу и товарообмену. Поступления приходовались по актам, документов к которым или совсем не было, или они присылались с запозданием. Какое число кооперативных организаций принимало участие в заготовках в районе з-конторы, известно только приблизительно: около 80. Сдача продуктов производилась и в з-конторы, и в Томскую з-контору, и в Томские центры кооперации. Отчетность запутана. При приемке продуктов некоторые кооперативы вместо ярлыков выдавали простые расписки, что затрудняло расчеты з-контор с кооперацией. Судить о том, все-ли сдано полученное кооперацией, трудно, так напр., Колпашевское районотделение еще до сих пор не сдало 1200 п. помольного сбора. Качества сдаваемых продуктов неудовлетворительны.

Точно также и Болотинская заготконтора учет поступившего от кооперативов не вела; лишь с 1-го октября была заведена вспомогательная книга по учету

Digital Library (repository)
of Tomsk State University
http://vital.lib.tsu.ru

госзаготовок по налогу и товарообмену кооперацией. Эти записи есть только в октябре, а дальше их нет; поэтому з-контора не знает, сколько и каких продуктов кооперация в лице местных райотделений предъявила к сдаче и какое количество действительно сдала.

15) Торговая деятельность з-контор по поручениям торготдела Губпродкома не выразилась ни в чем. Поручения хотя и были, но те условия, которые поставил Губпродком для их выполнения, были не выгодны для торготдела, и поэтому заготконторы не принимали никакого участия в торговых операциях.

Итак, в результате обследования заготконтор с достаточной очевидностью выяснилась невозможность четкой работы без существенных поправок и мер воздействия. Поэтому в докладе, внесенном в Губисполком, ГубРКИ предложила следующий проект:

1) Так как правильное ведение хозяйства невозможно без строгого и точного учета, необходимо озаботиться обеспечением заготконтор квалифицированным счетным аппаратом, для чего нужно улучшить и обеспечить материальное положение счетных работников заготконтор.

2) Вменить в обязанность продинспектуре систематически и неуклонно наблюдать за правильной постановкой учета, с возложением на каждого продинспектора персональной ответственности.

3) Дело с злоупотреблениями по выдаче ярлыков передать Нар. Следователю подлежащего участка для производства следствия.

4) Усматривая из недостачи живого веса и хищения ярлыковых книг в Мариинской заготконторе злоупотребления со стороны администрации, привлечь таковую к судебной ответственности, с устранением от должности.

5) В виду того, что в Томской заготконторе, имевшей возможность поставить учет на должную высоту, таковой оказался худшим по сравнению с другими заготконторами, и отчетность в ней запутанной так, что при ревизии невозможно вывести правильного остатка от операционного года, всю старую отчетность необходимо передать в архив, начав операционный год вступительным балансом по тем реальным остаткам, которые сняты при ревизии. За умышленную запутанность в отчетности привлечь администрацию заготконторы к судебной ответственности.

6) В виду того, что безнарядные отпуска ведут часто к скрытому расхищению народного достояния, воспретить таковые.

7) Так как выдачи авансов практикуются широко и бессистемно, обязать все заготконторы, чтобы все авансеры, получившие авансы до настоящего времени, немедленно отсчитались в них. Выдачу авансов вновь производить лишь при представлении отчета в ранее полученном.

8) Озаботиться Губпродкому постройкой ледников и подвалов для хранения масла, меда и мяса.

9) Ремонт тары необходимо улучшить и клеймить ее по каждой з/конторе отдельным клеймом, для того, чтобы при всех возникающих недоразумениях по недостачам и недоброкачественности продуктов была возможность проследить их до первоисточника.

10) Обратить внимание на снабжение правильными гирями и весами всех заготконтор, для чего необходимо произвести поверку их через палатку мер и весов.

11) Так как задержка в выплате содержания отзывается на работоспособности штата з/контор, что сказывается особенно в период напряженной работы их по сбору продналога—обязать Губпродком изыскать средства к своевременному удовлетворению содержанием рабочих и служащих.

12) В виду того, что ведение графы для записей скидки на некондиционность имеет существенно важное значение, и неведение ее создает обширное поле для всевозможных злоупотреблений, вести обязательное и безпрерывное ведение записей по этой графе.

Digital Library (repository)
of Tomsk State University
http://vital.lib.tsu.ru

13) Так как при ревизии отдельных заготконтор нельзя проверить правильность заявления администрации о том, что те или иные документы отосланы с актом в Губпродком, обязать заготконторы, чтобы они имели на отосланные документы отпуска сопроводительных бумаг, где бы были приложены копии документов с указанием суммы таковых, а по материальной отчетности должны оставаться описи расходн. документов.

Ввиду массовой порчи яиц, поступающих в Том. з/к., (до 30—60%), происходящей, по всей вероятности, в силу долгого задерживания их на местах для отправки, в целях большего скопления, и отчасти по вине плохой и небрежной укладки, ввести или немедленную отправку их с мест в заготконторы или возбудить через ГубЭСО перед центром ходатайство о взимании денежной стоимости яичного налога.

Согласно протокола от 6/IX, Губисполком постановил все дела о злоупотреблениях направить в Губревтрибунал для привлечения виновных к ответственности. По вопросу о других недостатках и дефектах в работе заготконтор ГубРКИ направила дело в Губпродком.

III. Деятельность Бюро Жалоб. С закрытем уездных отделений Бюро Жалоб представлено только одним органом при ГубРКИ, в который стягиваются вообще все жалобы, вносимые уполномоченными ГубРКИ при Уисполкомах и ячейками содействия РКИ.

Общее число жалоб, поступивших в Губбюро в отчетном периоде было 192, что дает сокращение против прошлого отчетного периода на 32%.

По предметам жалоб они распределяются так:

а) на аресты	6
б) на ревизии и конфискации	46
в) по делам земельным	7
г) на выселение	36
д) на неправильное решение суда	2
е) на злоупотребление властью	19
ж) на невыдачу следуемых сумм	24
з) на неправильный налог	12
и) на непорядки в совучреждениях	9
к) на увольнение со службы	1
л) на неправильную мобилизацию	4
м) жалобы случайного характера	23
н) заявления, не имеющие характера жалоб	3
	192.

Наибольшее количество жалоб подано на реквизицию и конфискацию. Жалобы эти первоначально присылались в специальную комиссию по рассмотрению дел о реквизициях и конфискациях при Губюсте, с расформированием же этой комиссии жалобы на реквизиции и конфискаци, если таковые произведены, на основании действовавших декретов, до 22-го мая, производством прекращались, если же выемки производились явно незаконно—направлялись в суд.

На втором месте стоят жалобы на действия жилищного п/отдела—выселения из квартир. С выходом декрета от 27-го апреля с/г., «о воспрещении выселения в административном порядке»—выселения, как незаконные действия, приостанавливались, и дела направлялись в суд для привлечения виновных в незаконных действиях к ответственности. За последнее время жалобы на выселение совершенно приостановились, таким образом, вмешательство Бюро Жалоб принесло свою пользу—п/отдел вынужден был сдерживаться в своих попытках к производству выселений и считаться с декретом. В дальнейшем, в связи с организацией в г. Томске Жилищной Камеры, в Бюро Жалоб, надо полагать, дела жилищного характера поступать не будут.

Digital Library (repository)
of Tomsk State University
http://vital.lib.tsu.ru

3-е место занимают жалобы «на невыдачу следуемых сумм». Сюда относятся заявления совслужащих о невыдаче им содержания за прослуженное время и при увольнении за сокращением штата. Бороться с этим явлением не представилось возможным: расследованием точно устанавливалось, что во всех случаях задержки в производстве расчета происходили из-за отсутствия денежных знаков и продовольствия, и в конце концов, хотя и с большим опозданием, но производились.

К жалобам на злоупотребление властью относятся жалобы и действия волостных и сельских органов власти—милиции, исполкомов и советов; по этого рода жалобам при посредстве ячеек содействия РКИ производились расследования; в некоторых случаях ячейками представлялся в Бюро Жалоб весьма подробный материал по расследуемому вопросу; на основании, например, данных, представленных ячейкой Александровской волости, был предан суду Ревтрибунала весь состав Александровского ВИК за злоупотребления при распределении семенной ссуды.

По социальному состоянию жалобщиков, жалобы делятся следующим образом:

а) от крестьянских обществ	13
б) от разных обществ и учреждений	2
в) от крестьян	54
г) от рабочих	17
д) от красноармейцев	24
е) от советских служащих	40
ж) от торгово-промышленного класса	6
з) от духовенства	1
и) от разных лиц	35
	192

Социальный состав жалобщиков мало изменился: как и в прошлый отчетный период, главная масса их крестьяне, как объекты влияния продналога, трудповинности и милиции, и совслужащие, как объекты выселения и задержки выплаты содержания.

В предметах жалоб также нет значительных перемен: главная масса их попрежнему ложится на продорганы, сельскую администрацию и жилищные органы.

Вот эти объекты:

а) чрезвычайные комиссии	6
б) военные власти	13
в) судебные учреждения	12
г) уездные советы	11
д) вол и сельсоветы	32
е) продорганы	20
ж) средства сообщения	2
з) почта и телеграф	1
и) разные совучреждения	33
к) милиция	13
л) жилищный отдел и домкомы	37
м) частные лица	9
н) неопределенные	3
	192

Движение жалоб представляется в следующем виде:

Оставалось в производстве к началу отчетного периода	40
Поступило в отчетном периоде	192
Рассмотрено	221
Осталось в производстве	11

Digital Library (repository)
of Tomsk State University
http://vital.lib.tsu.ru

По результатам рассмотрения жалобы распределяются так:

а) возбуждены судебные дела по жалобам о предании суду	17
б) направлены дела в Центральное Бюро жалоб	1
в) » » в судебн. учреж. по принадлежности	11
г) » » в другие учреждения	47
д) возвращено заявителям	7
е) удовлетворено	21
ж) отказано	42
з) прекращено	61
и) даны разъяснения	11
	198

Значительный % здесь падает на дела, направленные в др. учреждения и судебные инстанции. Это дела, главным образом, неподлежащие в настоящее время компетенции Бюро Жалоб, напр., реквизиции и конфискации, выселения. Такие дела, вообще оказывавшие прежде преимущественное влияние на работу Бюро Жалоб, постепенно идут на убыль, т. к. жалобщики начинают обращаться непосредственно в суд; поэтому прогрессивное падение количества жалоб имеет свои естественные причины, которые не нуждаются в объяснении.

Digital Library (repository)
of Tomsk State University
http://vital.lib.tsu.ru

ГЛАВА XIX.

ДЕЯТЕЛЬНОСТЬ ГУБИСПОЛКОМА И ГУБЭСО.

I. Краткий обзор деятельности Томгубисполкома. В области деятельности Томского Губернского Исполнительного Комитета Совета рабочих, крестьянских и красноармейских депутатов за второе полугодие 22 года заслуживают быть отмеченными следующие важнейшие моменты.

А. Созыв 3-го Губернского Съезда Советов. Съезд был назначен на 5-ое, но открылся 6-го июля. На Съезд прибыло 90 членов (в том числе 89 мужчин и 1 женщина. Из них 87 с правом решающего и 3 с правом совещательного голоса) и 420 человек гостей.

По партийности члены Съезда распределяются следующим образом: принадлежащих к партии коммунистов—70 (или 78%), кандидатов—1, сочувствующих—1, беспартийных 18, или 20%.

При распределении по возрастным группам состав Съезда дает следующие цифры. Наибольшее количество лиц падает на группы от 21 года до 30 лет (39 чел., или 41%), от 31 г. до 40 лет (40 чел., или 44%), затем в убывающем порядке идут группы от 41 г. до 50 л. (7 чел., или 8%), свыше 50 л. (3 чел., или 3%) и до 17 л. (1 чел.).

В числе членов Съезда было только двое (т. е. 2,2%) неграмотных и один малограмотный. Грамотные (около 97%) по образовательному цензу распадаются на получивших образование высшее законченное (4 чел., или 4,4%), незаконченное (2 чел., или, приблизительно, 2%), среднее законченное (8 чел., или 9%), незаконченное (2 чел., или, приблизительно, 2%), низшее (56 чел., или 61%), домашнее (15, или, приблиз., 17%).

В социальном отношении первенствующее положение занимают рабочие (38 чел., или 41%), дальше идут крестьяне (28 чел., или 31%), на следующем месте стоят представители интеллигентных профессий (21 чел. или, приблизительно, 23%) и, наконец, небольшую группу составляют ремесленники (3 чел., или 3,3%).

Из национальностей в среде участников Съезда наибольшее число представителей имеет русская (77 чел., или почти 86%). Остальные 14% распределяются между латышами (3,3%), украинцами, евреями, белоруссами и поляками (по 2 чел., каждой национальности, всего 10,7%).

По характеру представительства члены Съезда распадаются на делегатов от Уездных съездов советов и уездных исполкомов—46 чел., или, приблизительно, 50% (в том числе от Томского уезда 21, Мариинскаго уезда—10, Щегловского—9 и Кузнецкого—6), от горсоветов—20 чел., или 21% (из них от Томского—10 чел., Боготольского и Тайгинского—по 5 чел.), от Нарымского райисполкома 3 чел., или 3,3%, Анжерско-Судженского исполкома 9 чел., или 10%, Кольчугинского совета и исполкома 10 чел., или 11%, собрания рабочих и служащих Гурьевского завода—1 чел., Судженского волисполкома—1 чел.

Digital Library (repository)
of Tomsk State University
http://vital.lib.tsu.ru

Съездом была утверждена и рассмотрена следующая повестка дня: 1) Внутреннее и внешнее положение Советской Республики. 2) Доклад Президиума Губисполкома. 3) Доклад Губернского Отдела Управления. 4) Доклад Губпродкома об едином натурналоге. 5) Итоги экономической политики в области промышленности Томской губ.. 6) Доклад Губземотдела. 7) Финансы и бюджет (доклад Губфинотдела); 8) Доклад Губздрава. 9) Доклад Губнаробраза. 10) Доклад Губпомгола. 11) Доклад о состоянии красной армии. 12) Выборы Губисполкома. 13) Выборы делегатов на Всероссийский Съезд Советов.

11-го июля Съезд закрылся.

По закрытии Съезда состоялись два совещания по вопросу об организации детского дома и по местному бюджету.

Во время Съезда, для наглядного ознакомления депутатов с состоянием Томской губ. и работой советского аппарата, Губстатбюро, по поручению президиума Губисполкома, была устроена выставка графиков, характеризующее народное хозяйство губернии и работу советского аппарата. К выставке был издан в печатном виде указатель, содержащий в себе обильные цифровые материалы. Многие графики (диаграммы и картограммы) были построены очень удачно и дали участникам Съезда, осматривавшим выставку с большим интересом, богатый материал. Некоторые учреждения выставили и отдельные предметы. Так, например, Губздрав демонстрировал образцы „голодного“ хлеба и „голодной“ муки, которыми снабжались в трудное время местные учреждения, а также образцы суррогатов, которыми питалось голодающее местное сельское население в 21 году.

Б. Пленум Губисполкома. Собрания пленума состоялись два раза—в сентябре и ноябре. В обоих случаях в заседаниях принимали участие члены президиума Губисполкома, члены Губисполкома и заведующие его отделами.

Сентябрский пленум собрался сравнительно скоро по сконструировании нового президиума Губисполкома, почему последний внес на рассмотрение пленума лишь такие вопросы, с которыми не успел ознакомиться, и которые ему казались, как выразился во вступительной речи председатель Губисполкома т. Корнев—«стержневыми». Порядок дня, предложенный президиумом и принятый пленумом, был таков: 1) доклад Губнаробраза (докладчик заведующий Соцвосем т. Орлов); 2) продовольственный вопрос (докладчик губпродкомиссар т. Телятников); 3) доклад о Всероссийском съезде промбюро и совещании представителей Краевых Экосо и некоторых Губэкосо при Совете Труда и Обороны (докладчик председатель Губсовархоза т. Сергеев); 4) коммунальное дело (докладчики заместитель завкоммунотделом т. Обросов и предгубисполкома т. Корнев; результатом рассмотрения последнего вопроса пленумом было преобразование Коммунотдела в Губкомхоз, резко изменившее постановку работы названного органа и сильно расширившее круг его компетенции); 5) доклад Губфинотдела (докладчик завгубфинотделом т. Яргин); 6) доклад о нуждах красной армии (докладчик т. Чарнецкий); 7) доклад о принципах местного составления бюджета (докладчик член бюджетной комиссии Губэкосо т. Минц); 8) вопрос о перевыборах в советы и текущие дела.

Ноябрский пленум фиксировал свое внимание на вопросе о налоговом обложении, в соответствии с чем и порядок дня его был построен следующим образом: 1) финансовая политика и местный бюджет (докладчик прегубисполкома т. Корнев); 2) налоги и работа финорганов на местах (докладчик завгубфинотделом т. Яргин); 3) продналог (докладчик губпродкомиссар т. Телятников); 4) доклад Губземуправления (докладчик член коллегии Губземуправления т. Усов); 5) доклад Г.С.Н.Х. (докладчик предсовнархоза т. Родин); 6) о последголе (докладчик завотделом Управления т. Крылов); 7) о перевыборах волисполкомов и сельсоветов (докладчик т. Крылов; 8) довыборы на Всероссийский Съезд Советов; 9) доклад хлебопятерки по вненалоговым заготовкам (докладчик т. Телятников).

Digital Library (repository)
of Tomsk State University
http://vital.lib.tsu.ru

Пленум закончился торжественным заседанием, на которое были приглашены представители завкомов, месткомов и красноармейских частей.

В. Заседания президиума. Всего заседаний президиума Губисполкома состоялось за полугодие 61, т. е. в среднем, 10 заседаний в месяц; на заседаниях рассмотрено 505 вопросов. Среди них: административных—89 (18%), финансовых—55 (10%), экономических 46 (9%), организационных—30 (6%), продовольственных—19 (4%), военных—10 (2%), юстиции—8 (1,6%), народного образования—5 (1%), земельных—4 (0,8%) и т. д.

II. Общий обзор деятельности Томгубэсо. Внутренняя организационная работа Губэсо в отчетном периоде шла по наметившимся ранее линиям и отлилась в следующие формы.

Проведен в жизнь проект о слиянии Секретариатов Губэсо и Губисполкома.

Шло дальнейшее продвижение на первый план работ Президиума Губэсо за счет работ Пленума: за отчетный период последний имел всего одно заседание, тогда как Президиум провел за то же время 20 заседаний.

Продолжалась дальнейшая специализация предварительной проработки вопросов по отдельным, крупным по своему хозяйственному или политическому значению отраслям в особых комиссиях.

Неотложность и многообразие забот о красной армии породили создание специальной военной комиссии и Бюро Шефов. теперь слившихся воедино.

Необходимость подойти к вопросу об улучшении быта туземцев и сложность этого вопроса повлекли за собой учреждение особой комиссии,

Наконец, происходил пересмотр форм и задач деятельности Плановой Комиссии, результатом которого явилась переработка положения о ней применительно к резолюциям Съезда Сибэкосо.

В цикле чисто организационной деятельности, выходящей за пределы аппарата Губэсо, за этот период может быть отмечено: слияние Губернского Управления Строительством с Комхозом, учреждение Тарифного Совета, комиссия при уполномоченном по реализации урожая и комиссии по вневналоговым хлебным операциям, реорганизация Губтопуправления в Трест, реорганизация Губторга в паевое т-во (во избежание параллелизма в создании госорганами торговых аппаратов), организация паевых т-в для сооружения Чулымской жел. дор. и Томской береговой жел. дор. ветки.

Наиболее характерными частями работ Губэсо за отчетный период следует признать работы по созданию местного бюджета, по улучшению состояния красной армии и по упорядочению коммунального хозяйства. Не останавливаясь на первых двух, так как они достаточно освещаются отчетами специальных комиссий, необходимо отметить, что в области комхоза в этот период начата колоссальная работа по приспособлению конструкции аппарата к реальным жизненным нуждам и по оживлению и налаживанию хозяйственной деятельности комхоза. Выработанное в ноябре 1922 г. положение о комхозе четко определило задачи комхоза: участие в предварительной подготовке нормативно-законодательной работы по коммунальному хозяйству: предварительная разработка и исполнение плана местного хозяйства; составление и разработка сметных предположений по обще-губернскому бюджету и исполнение бюджета по срокам; организация, руководство и управление всеми коммунальными имуществами, предприятиями, хозяйствами и учреждениями; организация и руководство жилищным делом в губернии; общее и внешнее благоустройство населенных пунктов; организация и руководство строительными работами, контроль над строит. работами, выполняемыми ведомствами за счет их средств, и за частным и общественным строительством; хозяйственно-материальное обслуживание отделов Губисполкома, отнесенных на счет местного бюджета, и местных воинских частей.

Digital Library (repository)
of Tomsk State University
http://vital.lib.tsu.ru

По понятным причинам особое внимание уделялось нуждам коммунального хозяйства города Томска, что вызвало постановку и решение следующих вопросов: о таксах на различного рода коммунальные услуги, о квартирной плате, о введении уличного электрического освещения в городе Томске (впервые после пятилетнего перерыва), об организации городских пастбищ, о ремонте и сооружении в течении строительного сезона двух мостов, о сдаче в аренду некоторых предприятий торгового характера (одной бани, похоронного бюро, перевоза) и некоторых зданий (трех под квартиры с обязательством предварительного ремонта и одного под торговое заведение с тем же обязательством), о целевом налоге с жителей заисточного района г. Томска на ремонт в этом районе дамбы, охраняющей район от весенних наводнений. Катастрофическое положение Комхоза вынудило Губэсо субсидировать его за счет фонда Губэсо. *)

В области финансового хозяйства можно было бы отметить ряд мероприятий Губэсо, но так как большая часть их прорабатывалась бюджетной комиссией или отмечена в отчете по ведомственному признаку, то в особом упоминании нуждается лишь принятие сбора с торгово-промышленных помещений, отклонение городского квартирного сбора, утверждение положения и размера подворно-поимущественного налога, внегородских строений, утверждение распределения общегражданского налога, утверждение перечня доходов и расходов Губотделов на 1923 год и др.

По линии сельского хозяйства выделяются ходатайство об отпуске для губернии дополнительно 500.000 п. семенного хлеба с заимообразным расходованием на нужды посева запасов заготконтор, положение об использовании конфискованных семенных материалов и ходатайства об облегчении налогового бремени населения Томской губернии.

По вопросам торговли и промышленности, кроме отмеченной уже организационной работы, Губэсо наметило обследование причин и характера сделок, проводимых госучреждениями помимо биржи; постановило об отмене ограничений оборота пушнины; декретировало составление Лесным Трестом производственной программы; возбудило ходатайство: о переводе Томска по предналогу в 3-й разряд, об отпуске средств на постройку Чулымской жел. дор. и о переводе административно-организационного центра Кузнецкой угольной промышленности в Томск; содействовало проведению в жизнь передачи группе американских рабочих 2 кирпичных и 1 кожевенного завода и сапожной мастерской; утвердило передачи: по ГСНХ одной электростанции ГСПС, швейной мастерской кооперативу рабочих и служащих университета, передачу в аренду военному кооперативу мыловаренного завода, типографий № 1 и 2 Т-ву Издательского Дела и частным арендаторам—одного овчинного и пивоваренного завода.

По кооперативной линии Губэсо отклонило предложение о подчинении Теп Рабкопу и предложило Губпродкому использовать с.-хоз. кооперативы в качестве контрагентов.

За отчетный период перед Губэсо вставал вопрос об устранении междуведомственных трений в 9 случаях; наибольшее число трений (2) возникало у Линвод 3, у Губтранса и у ГСНХ. Трения, по преимуществу, возникали на почве задержки платежей, нарушения договорных соглашений, изменения договорных условий и затягивания передачи имуществ одними при наличности у других потребности в безотлагательном получении этих имуществ.

В одном случае трения были устранены путем расторжения договора.

За тот же период перед Губэсо было возбуждено 25 ходатайств об отпуске средств из фонда Губэсо и за счет местного бюджета на государственные нужды; двадцать два из этих ходатайств удовлетворены.

---

*) В решении по всем этим вопросам планомерная комиссия проводила твердо линию наибольших льгот и правовых гарантий для рабочих и служащих и пополнения коммунальной кассы, преимущественно, за счет торговых предприятий и нетрудовой части населения.

Digital Library (repository)
of Tomsk State University
http://vital.lib.tsu.ru

Из других вопросов, разрешенных Губэсо и определяющих некоторые линии его поведения, надо отметить: освобождение Нарообраза от местных сборов по арендуемым школами предприятиям и от оплаты представляемой по трудгужналогу для нужд детдомов силы; уплату рабочим одной из мельниц заработной платы за счет Губэсо в виду конфликта между Губпродкомом и ГСНХ, вызвавшего задержку в ее уплате: повышение расценок на разгрузочные работы.

Из более или менее серьезных трений, возникавших за отчетное время у Губэсо с областным центром, можно отметить лишь трение по поводу срочного ремонта казарм за счет местного бюджета.

Это трение было устранено путем личного доклада о катастрофическом состоянии денежного хозяйства губернии в тот момент. Следующие данные дают представление о количестве работы, проделанной Губэсо в качестве второй инстанции, рассматривающей предварительно проработанные специальными комиссиями вопросы, а также и о степени успешности работ этих комиссий:

По фондовой комиссии было рассмотрено 8-мь протоколов (около 70 вопросов). Изменение и отмена постановлений комиссии имели место в 7-ми случаях.

По трансбюро был рассмотрен 1 протокол (3 вопроса). Изменены два постановления бюро.

По арендной комиссии рассмотрено 4 протокола (14 вопросов). В семи случаях утверждалось понижение арендной платы, в одном—расторжение арендного договора и в одном отказ в понижении арендной платы.

По военной комиссии рассмотрено 6 протоколов (70 вопросов). Изменение постановлений имело место в 15%. Среди постановлений, утвержденных по этой комиссии, следует отметить нормы бесплатности коммунальных услуг для комсостава Р. К. К. А.

По бюжетной комиссии рассмотрено 26 протоколов (199 вопросов). Изменено около 5% постановлений.

По плановой комиссии рассмотрено 19 протоколов (80 вопросов). Изменено около 5% постановлений, отменено одно постановление.

III. Деятельность важнейших комиссий при Губэсо. *А. Губплановая комиссия.* На 1 октября 1922 г. в состав плановой комиссии входили: Председатель С. В Сергеев, (представитель ГСНХ) Члены—Ф. Е. Орлов, (представитель ГИК'а) Юдкин, (представитель ГСПС) Яргин (представитель ГФО) и представитель Р. К. И. Печников. Обязанности секретаря исполнял Ган Б. М.

Комиссия имела в течении полугодия 27 заседаний. Как и в предыдущее полугодие, комиссия не выполняла своей основной задачи: не приступала к составлению губернского хозяйственного плана.

Это обстоятельство в значительной мере обуславливалось отсутствием каких либо конкретных хозяйственных заданий от Госплана и невыполнением Сибоблплановой Комиссией своего обязательства сообщить губернским плановым комиссиям схемы ежегодного и перспективного губернского хозяйственного плана.

В силу этого, работа комиссии носила более или менее случайный характер, отвечая на выявившиеся жизненные запросы и не имела характера направления разрозненных хозяйственных операций к единой конкретной цели.

Указанный состав комиссии, считая такой характер работы ненормальным, наметил некоторые шаги к его изменению, выработав положение о комиссии, конкретизировавшее схему Сибэсо, и предположил начать работы по составлению теоретического хозяйственного плана на наступающий год, исходя исключительно из хозяйственных потребностей губернии.

Выполненная в отчетном полугодии работа может быть охарактеризована, как планирование излечения наиболее пораженных сторон хозяйственной жизни и как сглаживание наиболее острых углов у соприкасающихся между собой хозяйственных органов.

В области финансового хозяйства Комиссия положила начало систематическому наблюдению за местным курсом рубля; спроэктировала ряд местных сборов; наметила экономическую политику проведения промсбора с мельниц в интересах

Digital Library (repository)
of Tomsk State University
http://vital.lib.tsu.ru

губернии; выдвинула вопрос о замене невыполненного трудгужналога денежным или натуральным сбором и предвосхитила идею центра о своевременности перехода от натуральной формы этого налога к денежной; поставила перед центром вопрос о сложении или понижении пени за неуплату общегражданского налога в связи с незначительностью оборачивающейся в пределах губернии наличности дензнаков; спроэктировала или утвердила ряд конкретных мероприятий финансового характера по Комхозу и Земотделу; выдвинула вопрос об отчислении госпромышленностью известной доли своей продукции в местные средства; участвовала в оздоровлении финансового хозяйства губернии путем приспособления ведомственных заявок к реальным рессурсам губернии в процессе рассмотрения смет на объединенных заседаниях Бюджетной и Плановой Комиссий.

В области торговли и промышленности Комиссия уделила особое внимание налаживанию путей сообщения; ею был утвержден список трактов с распределением их по территории обслуживания, по экономическому значению и т. д.; щедро субсидировались ремонтные работы по дорожно-мостовому делу.

В то же время Комиссия приняла меры: к разборке и подитоживанию материалов по исследованию губернского водного пути, которым угрожала утечка в ликвидационном порядке из губернии; к организации сооружения местного и краевого железно-дорожных путей (Чулымская ж. д. и Томская береговая ветка).

В прямом направлении, в этой области Комиссия провела следующие работы: утвердила проэкт объединения химической, кожевенной и металлургической госпромышленности; поставила вопрос и наметила практические мероприятия для спасения оставшихся без средств предприятий: газового завода и мастерской учебных пособий; одобрила проект положения об охране лесосек путем истребования залогов от пользующихся ими; утвердила проэкт организации лесосплава в Нарымском районе; принимала ряд конкретных мер по упорядочению разгрузки лесных материалов (субсидирование, утверждение и изменения ставок; указание наиболее целесообразных способов использования перевозочных средств); возбудила вопрос о льготах для гос. учреждений в лесной промышленности; собрала материалы, характеризующие Томский рынок в целях разработки мероприятий по его оздоровлению.

В области сельского хозяйства Комиссия выдвинула вопрос о премировании увеличения запашек, повышения урожайности и увеличения стад, а также отвергла проэкт бесполезного расхода средств на с.-хоз. выставки исключительно теоретического значения.

Значительная работа осуществлена Комиссией в области коммунального хозяйства: намечены принципы политики Комхоза в жилищном деле, спроэктировано освобождение его от учета частновладельческого жилищного фонда путем введения денежной компенсации от частных владельцев за освобождаемую от учета площадь с употреблением полученных таким образом средств на заарендование общежитий для рабочих и служащих и на ремонт для той же цели запущенных домов; произведена тарификация квартирной платы, разработаны положения о домкомах и о жилищной камере; проведено субсидирование работ по восстановлению жилищного фонда, в частности казарм, Совнарсуда, дома лишения свободы и др.; отпущены кредиты на восстановление мостов и переправ; наконец, в период истощения кассы комприятий, благодаря употребления ее наличности на общие нужды комхозяйства вместо прямого назначения, разработаны практические меры для спасения этих предприятий от банкротства в форме их автономизации.

В области организации использования труда Комиссия критически оценивала заявки хозорганов и ведомств на трудсилу, содействовала упрочению материального положения Отдела Труда и слузила использование трудсилы путем обложения хозорганов известной платой в фонд местных средств за предоставление трудсилы.

К числу случайных работ Комиссии нужно отнести: проэктирование ею принципов содействия школьному строительству путем бесплатного отпуска леса; установление принципа льготности ведения некоторых промышленных предприятий шко-

Digital Library (repository)
of Tomsk State University
http://vital.lib.tsu.ru

лам. содействие культ-просветительной деятельности путем отпуска средств издательскому товариществу.

Среди работ по оглаживанию острых углов надо отнести разработку ею мероприятий для урегулирования взаимоотношений Транота с хозорганами и ведомствами, Линвода с Губтопуправлением и др.

Наконец, к работам планового значения можно отнести содействие ходу работ по районированию губернии путем отпуска средств, выработку анкеты о результатах деятельности сиботделов в жизни губернии и оценку (по данным этой анкеты) действительного значения для губернии каждого сиботдела; наконец, проектирование мероприятий к устранению ненормальных условий работы губернских учреждений.

Б. Бюджетная комиссия. Бюджетная Комиссия была учреждена 21 марта 1922 года. Постановлением Губэкосо задачи ее были формулированы следующим образом: «Разработка и проведение единого плана построения и исполнения местного бюджета, руководство и объединение работ отделов и учреждений по составлению и исполнению местных доходных и расходных смет и наблюдение за правильным выполнением соответствующими органами постановлений по местному бюджету».

Согласно утвержденного Губисполкомом «Положения о постоянной Бюджетной Комиссии», функции ее заключались в следующем.

а. В области составления смет местных доходов и расходов. а) Руководство работой ведомств по составлению доходных и расходных смет на потребности, удовлетворение которых отнесено на местные источники; б) дача заключения по представленным ведомствами сметам; в) составление общей губернской сметы местных доходов и расходов; г) изыскание средств на покрытие сметных дефицитов; д) проектирование новых источников доходов в порядке ст. 10 Постановления ВЦИК от 10-го дек. 1922 года; е) разработка и подготовка материалов для ходатайствования ссуд и дотаций.

б. В области исполнения бюджета. а) Наблюдение и общее руководство деятельностью местных налоговых комиссий; б) выявление источников доходов всех отделов и учреждений; в) составление проектов расходных росписаний по разассигнованию кредитов и фондов; г) сводка периодических отчетов финотделов, местных налоговых комиссий, коммунотделов и других ведомств о поступлении местных средств и вообще учет и наблюдение за поступлениями по губернии местных доходов; д) наблюдение за отделами в израсходовании, отпускаемых им средств по прямому назначению.

в. В области отчетности по местному бюджету. а) Установление порядка и форм отчетности ведомств в израсходовании местных средств; б) дача заключений по этим отчетам; в) составление общего погубернского отчета по местному бюджету по окончании бюджетного года.

С первого дня своего образования Бюджетная Комиссия приступила к работе по составлению местного бюджета на январь—сентябрь 1922 года.

В виду новизны дела, отсутствия у отделов опыта по выявлению своих потребностей и источников доходов, а равно отсутствия достаточно подробных инструкций центра по распределению отдельных нужд ведомств между местным и государственным бюджетом,—составление первого обще-губернского бюджета потребовало от Бюджетной Комиссии непрерывного сосредоточенного труда в течение 6-ти недель (от 25 марта до 10 мая). О проделанной работе свидетельствуют протоколы заседаний по рассмотрению смет отделов и разработке планов их деятельности.

По утверждении 1-го обще-губернского бюджета пленумом Губисполкома (13 мая 1922 г.), внимание Бюджетной Комиссии было направлено на задачи, связанные с исполнением бюджета. В этой области, прежде всего, необходимо было оформить тот орган, на который Губисполкомом возложены были обязанности по испол-

Digital Library (repository)
of Tomsk State University
http://vital.lib.tsu.ru

нению бюджета, и определить взаимоотношения его с Финотделом и другими отделами Губисполкома.

С этой целью была разработана подробная Инструкция по исполнению местного бюджета, в которой функции Бюджетной Комиссии при Губэкосо, с одной стороны, и Финорганов, с другой, были точно разграничены. Эта Инструкция была утверждена Губисполкомом 12-го июня и служила руководством по исполнению местного бюджета вплоть до начала нового бюджетного года.

В течение мая—июля месяцев Бюджетная Комиссия вела текущую работу по исполнению бюджета, которая в общем и целом заключалась: 1) в разассигновании кредитов и фондов; 2) в заведывании материальными фондами Губэкосо; 3) в заготовке дров и других материалов, необходимых для переведенных на местные средства учреждений; 4) в инструктировании губотделов и уисполкомов в деле исполнения бюджета; 5) в рассмотрении всех проектов постановлений Губисполкома по местным налогам и сборам; 6) в нормировании платы за коммунальные услуги; 7) в даче заключений по всем вопросам, которые связаны с расходованием денежных средств или использованием каких—либо новых источников доходов; 8) в ведении систематического учета курса товарного рубля на местном рынке; 9) в составлении дополнительных смет на все те потребности, которые в течение бюджетного года были отнесены на местные средства; 10) в собирании материалов, необходимых для составления бюджета на 1922-23 бюджетный год; 11) в составлении подробной инструкции по составлении местных расходов и доходов на 1922-23 бюджетный год и рассылке ее губотделам и уисполкомам; 12) в исполнении разных других заданий Губисполкома и Губэкосо (распределение между всеми учреждениями губернии натурфондов, отпущенных Сибфондовой Комиссией на покрытие задолженности по заработной плате, участие в разных специальных комиссиях и проч.).

С начала августа происходит реорганизация Бюджетной Комиссии: она возглавляется Предгубисполкома и пополняется новыми членами—Предгубсовнархоза, Предгубпрофсовета, Завгубфинотдела, Замзавгубкомхоза и Завгубрки.

Вместе с тем, признавая, что бюджетная работа неразрывно связана с плановой работой, Губисполком возложил на Бюджетную Комиссию и функции Губплана. Таким образом, Бюджетная Комиссия была преобразована в Планово-Бюджетную Комиссию.

Главной своей задачей Планово-Бюджетная Комиссия поставила: всестороннее изучение местного хозяйства и деятельности отделов с целью создания на 1922-23 бюджетный год местного бюджета, соответствующего жизненным потребностям губернии и задачам Совласти.

Поэтому, раньше, чем приступить к бюджетной работе по составлению нового бюджета, Планово-Бюджетная Комиссия решила рассмотреть производственные планы всех отделов и учреждений, содержанием отнесенных на местные средства, и, таким образом, выявить и сократить до предельного минимума потребности отделов и изыскать источники доходов для их покрытия.

Рассмотрению производственных планов отделов и учреждений Планово-Бюджетная Комиссия посвятила почти весь август месяц. Для более детального изучения материальных нужд отделов и состояния их хозяйств была назначена хозяйственно-материальная подкомиссия, которая знакомилась с положением дел на местах—в отделах и учреждениях (в больницах, детдомах, домах заключения, профессиональных школах, аптеках и проч.), а для урегулирования штатов отделов и учреждений работала специальная штатная подкомиссия, которая также производила необходимые обследования на местах.

Таким образом, были разработаны: а) школьная сеть губернии; б) сеть детских домов; в) сеть просветительных учреждений; г) сеть лечебных учреждений, больниц, врачебных пунктов, амбулаторий и проч.) д) сеть агрономических участков, прокатных пунктов и других учреждений ГЗУ; е) сеть судебных участков; ж) производственные планы коммунального хозяйства и всех других отделов.

Digital Library (repository)
of Tomsk State University
http://vital.lib.tsu.ru

Одновременно с рассмотрением производственных планов велись подготовительные работы по разработке положения о коммунальном хозяйстве, и разрабатывались все те принципиальной важности вопросы, касающиеся местного бюджета, которые легли в основание принятых пленумом Губисполкома сентябрьского созыва постановлений.

В течение времени от 2-го октяря по 17-е сентября Планово-Бюджетная Комиссия посвещала почти ежедневные шести-часовые заседания рассмотрению смет. В этих заседаниях каждый расчет, каждая отдельная цифра подвергалась анализу и исправлению на основании утвержденных Губэкосо производственных планов, принятых штатов и преподанных Планово-Бюджетной Комиссией технических указаний.

Окончательно принятые Планово-Бюджетной Комиссией сметы тут же подвергались переработке и подготовке к печати.

20-го ноября свод обще-губернских доходов и расходов был представлен на утверждение пленума Губисполкома.

Таким образом, был составлен бюджет Томской губернии на 1922-23 бюджетный год, который с высокой трибуны 10-го Съезда Советов был признан Наркомфином тов. Сокольниковым «тщательно продуманным и тщательно проработанным».

Одновременно с бюджетной работой Планово-Бюджетная Комиссия вела и текущую работу; в течение ноября и декабря месяцев ею, между прочим, были рассмотрены: 1) положение о губернском коммунальном хозяйстве; 2) положение о ГСНХ; 3) положение о торговой бирже; 4) постановление, регулирующее мельничную промышленность губернии; 5) постановление о рыболовных угодьях и порядке их эксплоатации; 6) положение о винтресте, и разрешено много других текущих дел.

Надлежит отметить, что, начиная с нового бюджетного года, от Планово-Бюджетной Комиссии постепенно отошли функции по заведыванию материальными фондами Губэкосо и вообще исполнению бюджета, в виду возложения этих обязанностей на ГКХ, согласно постановления пленума Губисполкома от 3-го сентября.

Для того, чтобы судить о работе, которая была проделана Бюджетной Комиссией, а затем Планово-Бюджетной Комиссией в течение 9-ти месяцев (апрель—декабрь 1922 года), достаточно указать, что она имела 130 заседаний средней продолжительности от 4-х до 6-ти часов каждое. Из них было посвящено составлению первого бюджета (январь—октябрь) 15 заседаний, составлению 2-го бюджета (октябрь 1922 г.—сентярь 1923 г.) свыше 50 заседаний; остальные 65 заседаний были посвящены работе по исполнению бюджета и вообще текущим делам. На них обсуждались: а) вопросы разассигнования кредитов и фондов на 18-ти заседаниях; б) отпуск средств на экстраординарные потребности на 12-ти заседаниях; в) проекты постановлений о налогах и сборах и вообще вопросы налогового характера на 37 заседаниях; г) вопросы заработной платы на 18 заседаниях; д) утверждение курса товарного рубля на 6-ти заседаниях; е) вопросы о коммунальных услугах, установлении платы за учение, лечение и другие услуги на 12-ти заседаниях; ж) договоры с разными учреждениями и лицами на 9-ти заседаниях; з) разные вопросы местного хозяйства на 26 заседаниях; и) вопросы, касающиеся Губоно и вообще культурных нужд губернии, на 16-ти заседаниях; к) вопросы организационного характера на 19 заседаниях; л) разные хозяйственные вопросы, не связанные с местным бюджетом, на 11-ти заседаниях.

Вообще, в период август—декабрь мес. Планово-Бюджетная Комиссия являлась рабочей кузницей Губэкосо и Губисполкома: все более или менее важные вопросы, раньше чем поступать на рассмотрение в Губэкосо, предварительно разрабатывались Планово-Бюджетной Комиссией.

Исключение составляли лишь вопросы, связанные с обслуживанием нужд Красной Армии: эти вопросы до поступления на рассмотрение Губисполкома разрабатывались Военно-Шефской Комиссией.

В. Комиссия по военным делам при Губэсо. Согласно распоряжения Сибревкома по вопросу о ремонте казарм, а также и квартирному довольствию войск, от-

Digital Library (repository)
of Tomsk State University
http://vital.lib.tsu.ru

ветственность за своевременное и успешное выполнение всех необходимых мероприятий в этой области, на ряду с Губвидом, возложено и на Губисполком.

В связи с этим и вопрос о ремонте казарм включался в общий круг задач местной власти и приобрел для нее особо важное значение.

Из тех же распоряжений Сибревкома и московского центра следует, что большая часть расходов по квартирному довольствию войск, в том числе и расходы по строительству, перелагаются в отличие от прошлых лет на местный бюджет.

Для проверки заявленных местным Губвидом строительных предположений и согласования их с общегубернским строительным планом и с имеющимися губернскими рессурсами, при Губисполкоме создан особый орган «Комиссия по военным делам при Губэсо», в задачи которого входит организация и финансирование строительных работ по военведомству, разрешение вопросов квартирного довольствия войск, пользования коммунальными услугами, а также и другие вопросы, связанные с улучшением быта Красной Армии местного гарнизона.

Воинские помещения города Томска, как и других городов, после империалистической и гражданской войны оказались в столь разрушенном и запущенном состоянии, что в 1921 году задача восстановления и ремонта казарм была признана особо ударной.

Вместе с тем, указанные работы требовали настолько огромных затрат (всякого рода рессурсов) что Томское Губернское Экономическое Совещание, несмотря на довольно значительные государственные средства, находящиеся в его распоряжении, признало осуществление этой задачи полностью невыполнимой и вынуждено было остановиться на ремонте лишь корпусов массового размещения.

Выполнение этой работы было возложено на Томский ГубКГС и Томский Губвид, которые и осуществили ее с достаточной успешностью, получившей лестную оценку в протоколе постановлений Сибревкома.

Несмотря, однако, на указанные результаты работы прошлого года—задача целесообразного и полного разрешения вопроса о ремонте и восстановлении казарм осталась неосуществленной, ибо 1) отремонтированы были лишь корпуса массового размещения войск, 2) при огромном количестве зданий, занятых в тот момент частями в г. Томске, пришлось ремонтные средства распылить и осуществить лишь беглый ремонт зданий, 3) остались неотремонтированными и невосстановленными всякаго рода хозяйственные и административные корпуса, помещения ВУЗ и т. п.

Таким образом, к строительному сезону 1922 г. вопрос о ремонте казарм встал опять во всей остроте и во всем объеме.

Признавая жесткий план работ Губвида, определенный центром в размере 27.283 золотых рубля, далеко не отвечающим потребностям местного гарнизона, Комиссия по военным делам приступила к разработке нового расширенного плана работ, при чем руководствовалась следующими соображениями.

Характерными особенностями армии в мирном положении являются: а) значительное сокращение ее количественного состава в общем, б) относительно большее постоянство этого состава в отдельных частях, в) более жесткий план расквартирования частей армии по Республике и внутри отдельных губерний, г) необходимость качественного улучшения подготовки армии.

Указанные особенности выдвигают при построении строительного плана и особые требования, которые можно в общем формулировать таким образом.

1) В связи с более постоянным расквартированием войск и длительностью пребывания частей на одном месте необходимо соблюдение в помещениях, занимаемых войсками, высоких санитарно-гигиенических условий, что возможно достигнуть путем капитального ремонта воинских помещений и их оборудования.

2) В целях качественного улучшения подготовки армии—при разработке и выполнении плана строительства необходимо предусмотреть и осуществить целый ряд особых специальных мероприятий, связанных с усовершенствованными приемами нормального обучения войск (устройство особых помещений для занятий, их специальное оборудование и т. п.)

Digital Library (repository)
of Tomsk State University
http://vital.lib.tsu.ru

Учитывая указанные особенности, исполнительный аппарат Комиссии—строительное управление, перед составлением плана работ, произвело обширное всестороннее обследование как размещения войск, так и состояние помещений, ими занимаемых, и на основании этого обследования составило план работ, согласованный с общегубернскими интересами, с губернской программой работ и с имеющимися в губернии рессурсами.

План работ на 1922 бюджетный год по ремонту помещений военного ведомства представляется в следующем виде.

1)	Средний ремонт Красных Казарм и Артгородка.	10.485 руб.
2)	Электрофикация Красных Казарм	16.798 »
3)	Текущий ремонт Красных Казарм	16.182 »
4)	Текущий ремонт Артгородка	7.201 »
5)	Ремонт электроосвещения Артгородка	1.200 »
6)	Ремонт помещений Вузов	6.460 »
7)	Ремонт помещений Сапбатальона	1.248—56 к.
8)	Ремонт помещений военного госпиталя	2.500 руб.
9)	Ремонт Милюковской богадельни	1.774—24 к.
10)	Ремонт Владимирского училища	2.028—11 к.
11)	Мелкий ремонт помещений отдельных учреждений, согласно строительного предположения на сумму	3.125—50 к.
12)	Оборудование сборпунктов.	3.973—73 к.
13)	Ремонт и постройка громоотводов	1.890 р.
	Всего	74.866 р.—14 к.

Установленная очередность работ: 1) все работы по ремонту Красных Казарм, Артгородка, по электрификации Красных Казарм и по ремонту и оборудованию сборных пунктов; 2) ремонт помещений госпиталя III-го класса, Вузов, Милюковской богадельни и Владимирского училища; 3) все остальные работы.

В приведенном плане работ учитывалось планомерное и постепенное перемещение войск в специально приспособленные помещения воинских казарм (принадлежащие военведомству) и освобождение по возможности городских зданий, почему предложенный центром жесткий план Губисполком счел необходимым дополнить указанными выше работами.

Крупным дефектом в утвержденном центром жестком плане следует признать также пропуск кредита на ремонт сборных пунктов, который в настоящий план включается, как неотложная работа.

Согласно распоряжений и извещений Сибревкома и Реввоенсовета войск Сибири, средства на выполнение утвержденного центром жесткого плана работ по ремонту казарм на сумму—27.283 зол. руб. составляются из средств: а) государственных, б) областных, в) местных губернских.

Размер государственных средств, полученных Сибревкомом из центра, отдельно не указан, и они обобщены со средствами областными.

Те и другие вместе составляются из а) денежного фонда в 11.340 милл. руб. и б) натурального фонда на сумму—13.765 зол. рублей (при оценке материалов и продовольствия, по ценам 1913 г., или в рыночных ценах настоящего момента, приблизительно на сумму 68 миллиардов рублей).

Таким образом, всего областных и государственных средств предполагалось к отпуску 79.340 миллионов рублей, и они вполне покрыли бы утвержденный центром жесткий план Губвида в размере 27.283 руб. Но так как утвержденный центром план далеко не исчерпывает самых неотложных работ, явилось необходимым привлечь и местные средства в размере, потребном на выполнение разработанного Комиссией плана.

Digital Library (repository)
of Tomsk State University
http://vital.lib.tsu.ru

Губисполком считал, что предполагаемый план работ с точки зрения местного бюджета выполним, хотя и предвидел, что осуществление его возможно с большим для губернии напряжением.

Напряжение это отчасти компенсировалось тем, что при осуществлении настоящего плана было возможно освободить некоторую жилую площадь в городе, занимаемую комсоставом (за счет Губэсо), и восстановить несколько ценных городских зданий, которые без производства ремонта в текущем году неизбежно погибли бы.

Таким образом, указанную выше недостающую сумму для выполнения всех работ по расширенному плану пришлось изыскать. Частью недостающая сумма была покрыта из местных средств фонда Губэсо, и остальная сумма была получена путем добровольного отчисления отделами и хозорганами Губисполкома по предложению последнего. Также по предложению Губисполкома было проведено добровольное отчисление и среди уездных отделов и хозорганов на сумму в 10.000 мил. руб. вып. 1921 года.

Работы по выполнению расширенного плана строительных работ, несмотря на неблагоприятные объективные условия, были развернуты в порядке очередности и завершены в полном объеме.

Полная стоимость работ выразилась приблизительно в 380 миллиардов рублей вып. 21 г., так как были выполнены не только все работы, вошедшие в расширенный план, но и многие работы сверх намеченных планом. Увеличение стоимости работ вызвано резким вздорожанием строительных материалов и тем обстоятельством, что пожаром в помещении, занятом школой Сибфизобразования, и в б. «Доме Науки», занятом 6-й Артшколой, была уничтожена большая часть ремонтных работ, уже произведенных до пожара.

Средства на покрытие работ были получены деньгами и натурфондом:

1) Из средств областных и государственных (кругло) . . . . 130 миллиардов р. вып. 21 г.

2) Из средств местных . . . . . 179 » »

Недостающая сумма в размере 71 миллиарда будет покрыта частью из местных средств, частью в порядке дотации.

I. Исполбюро Шефов (Военно-шефская комиссия) при Губэсо. На основании циркулярного предложения Председателя Рев. Воен. Совета Республики, в начале августа 1922 г. было произведено прикрепление частей местного гарнизона к отделам и хозорганам Губисполкома по взаимному их соглашению и в зависимости от хозяйственной мощи учреждения.

Для регулирования и контроля работы шефов было организовано Исполнительное Бюро Шефов в составе 2-х представителей шефов и 2-х представителей строевых частей под председательством Предгубисполкома.

За время с 1-го августа Исполнительным Бюро проделана работа по проверке правильности прикрепления частей в зависимости от мощности учреждения, а также по контролю работы шефов в отношении распределения материальных и денежных средств; кроме того, Исполбюро заботилось о политическом воспитании подшефных частей путем прикрепления необходимых сил, из шефских учреждений, через Губком и т. д.

Производственные планы отдельных шефов на шесть месяцев, составленные по предложению Исполбюро, были рассмотрены и утверждены Исполнительном Бюро, при чем на основании их были разработаны и составлены общий план работ и смета по шефству на полгода, рассмотренные и утвержденные в дальнейшем общим собранием шефов и подшефных частей. Количество и наименование шефов и подшефных частей, а также размер помощи денежной и материальной, оказываемой подшефным частям, можно видеть из следующей таблицы.

Digital Library (repository)
of Tomsk State University
http://vital.lib.tsu.ru

№№ по порядку.	Наименование шефа.	Наименование подшефных частей.	Помощь оказанн. шефом за авг. и сентябрь мес.	Предполож. и утверж. разм. помощи на полуг. с 1/х-с. г.
			В дензнак.	образ. 22 г.
1	Губисполком.	1) Дивиз. школа мл. комсостава 21 дивиз 2) 6-я артшкола	152000	2000000
2	Совнархоз.	1) Части особ. назн 2) Инжен. часть 21 див 3) Автоотряд 4) Упр. Воен. Ком. 6-го Линотд. Сибопса 5) Воен. госпиталь III кл	474505	1000000
3	Губкомхоз.	1) Конв. команда страж. республики 2) Рота связи 21 див. *) 3) Губвид	225739	1000000
4	Губземуправление.	1) Кавал. эскадрон 21 див 2) Рота связи 21 див.	77285	500000
5	Губоно.	1) Воен. госпиталь III кл 2) Воен. полит. курсы 21-й див	—	150000
6	Губсоюз.	61-й Осинский полк	377059	1250000
7	Здравотдел.	Сиб. воен. школа инстр. физ. образ.	282260	200000
8	Губпродком.	1) 77 дивизион ГПУ 2) 3-й радио-дивизион 3) Губмилиция	3044137	3000000
9	Губтранстрест.	Артшкола мл. комсост. 21 стр. Перм. див	68700	150000
10	Тепо.	1) Всевобуч 2) 7-й саперн. баталион	71949 р. 50	500000
11	3-й линвод.	Гаубичная батарея	76894	500000
12	6-й линотдел.	Легкий артилл. дивизион 21-й стр. Перм. дивиз	187350	1000000
13	Линтпо.	1) 3-й взвод 2 дивиз. 12-го Сиб. ж. д. полк. 2) Артил. парк 21 стр. Перм. див.	340995	500000
14	Губпрофсовет.	7-й Саперн. баталион	369113	200000
15	Сибпромбюро.	5-й Инж. школа	—	1000000
16	Губком.	25-я Пех. школа	—	1000000
		ИТОГО	5738017 р. 50	13950000 руб

*) Шефом роты связи 31-й дивизии по 1/х-23 г. состояло Губземуправление, а с 1/х-22 г. Губкомхоз.

Digital Library (repository)
of Tomsk State University
http://vital.lib.tsu.ru

Кроме помощи, оказанной Красной Армии местного гарнизона в плановом порядке в счет утвержденной сметы по шефству, Губисполком и его хозорганы оказали также большую помощь местному гарнизону в «Неделю уюта Красной Армии», которая проведена в Томске с 1-го по 7-е декабря 1922 года.

Результат этой «Недели» точно учесть в настоящее время не представляется возможным, так как пожертвования до сих пор поступали не полностью. Но и теперь можно уже определенно сказать, что усилия Комиссии по военным делам, которая в организации «Недели уюта» принимала деятельное участие, достигли намеченной цели.

а. Помощь, оказанная шефами своим подшефным военчастям сверх сметы в «Неделю уюта Красной Армии»:

Губисполком—деньгами и натурой (пошивка шинелей), всего приблизительно на сумму около 750.000 р. об. 22 г.

Губкомхоз—различным инвентарем и, кроме того, изготовлением 300 топчанов, 40 столиков и производством различного мелкого ремонта, всего на сумму—800.000 р

Губсовнархоз—отпущено разных материалов и товаров на сумму около 1.000.000 рублей.

Губземуправление—дензнаками 85.976 р. 08 к.; кроме того, материалами и продуктами без обозначения стоимости.

Губздравотдел—бельем, платьем, одеялами и различным инвентарем без обозначения стоимости.

Губпродком—деньгами на сумму—891.500 руб.

Гостранстрест—34.000 руб.

Тепо—пожертвование продуктами и с устройства вечера, всего на сумму—136.000 рублей.

Линвод 3—различных товаров без определения стоимости.

Линотдел 6—выдано деньгами и товарами, всего на сумму—400.000 рублей.

Линтпо—устроен вечер на 150 красноармейцев с угощением, стоимостью 68.500 рублей.

Итого деньгами (за исключением перечисленных без обозначения цены товаров) —4.165.976 руб. 08 коп.

б. Добровольное отчисление из прочих источников, поступивших в фонд «Недели уюта»:

1) Разного натурфонда из местных средств, около 8.000.000 р. (дензн. 22 г.)

2) Добровольного отчисления из заработной платы служащими и рабочими в фонд «Недели уюта» всех государственных учреждений, предприятий и организаций, около 8.000.000 руб.

3) Денежный сбор на станциях железной дороги, около 100.000 рублей.

4) Базарный сбор 500.000 рублей.

5) От торговых сделок, канцелярского и гербового сборов, примерно, 150.000 р.

6) Собрано по городу перегоревших электрических лампочек около 1500 штук.

7) Тоже годных—100 шт.

Итого поступило в Комиссию денежно 16.750.000 рублей, остальное—вещами натурой и товарами, всего 21.915.976 рублей 08 к. (дн. 22 года) *).

Указанная помощь шефов в течение «Недели уюта» была сделана сверх утвержденной сметы.

В виду тесного соприкасания работы Комиссии по военным делам и Исполнительного Бюро Шефов, обе комиссии в полном составе, согласно постановления президиума Губисполкома, были слиты в одну, под названием Военно-Шефская Комиссия при Губэсо.

---

*) Некоторые виды помощи за малым поступлением средств здесь не отмечены.

Digital Library (repository)
of Tomsk State University
http://vital.lib.tsu.ru

СВОДНАЯ ВЕДОМОСТЬ

Приложение 1-е.

о фондах Военной Комиссии, поступивших в распоряжение Губвида по 16 декабря 1922 года и израсходованных на выполнение жесткого плана.

НАИМЕНОВАНИЕ ОБОРОТОВ.	СУММЫ (в зн. 22 г.).			
	Частные.		Общие.	
	Рубли.	Коп.	Рубли.	Коп.
А. Поступило:				
1. От Губэсо:				
а) непосредственно материальных фондов	280000	—	—	—
б) через строительное управление Губкомхоза: материальных фондов . . . . . 1340000 р.—к. денежных сумм . . . . . 1055635 р.—к.	2395635	—	2825635	—
в) уплачено Губэсо центр. электростанции за работы по проводке питательной линии к красным казармам.	150000	—	—	—
2. От строительного управления Губкомхоза:				
а) матер. фондов	6434884	—	—	—
б) денежн. сумм	3475000	—	—	—
в) денежн. обязательств военвед. за погашен. его задолженн. за огороды и воду	287000	—	10196884	—
3. От разных ведомств:				
а) По наряд. Сибревкома и Сибраспреда:				
а) материал. фонд . . . . . 7550185 р.—к.				
б) денежн. сумм . . . . . 1000000 р.—к.	8550185	—	—	—
б. От Начальника снабжения 21-й Пермской дивизии: материальных фондов	263655	—	—	—
в) От губвоенкомата, Наркомата В. Д. и Наркомата Воен. денежных сумм	4205430	—	—	—
г) Со склада Томгубвида материальных фондов . . .	2061316	—	15080586	—
Б. Израсходовано за счет Губвида.				
4. Строительн. управ. Губкомхоза:				
а) на устройство электролинии к Красным Казармам.	354467	50	—	—
б) на работ. по рем. канализационных труб в Пехшколе	125000	—	—	—
в) на изготовлен. плакатов недели «Уюта Красноармейца»	5400	—	—	—
г) на организацию сбора, хранения и учета фондов Военной комиссии.	160670	—	645537	50
В. Выручено:				
9. Губвидом от продажи бараков и материалов	—	—	2055575	—
ИТОГО	—	—	30804217	50
Предстоит уплатить для окончательной ликвидации расчетов по работам	—	—	7100000	—
Таким образом, вся сумма работы оценивается округленно.	—	—	38000000	—

Digital Library (repository)
of Tomsk State University
http://vital.lib.tsu.ru

Приложение 2-е.

СВЕДЕНИЯ

об ассигновании денежных сумм и материальных фондов Губэсо Губвиду для строительства за счет Военной Комиссии.

НАИМЕНОВАНИЕ ОБОРОТОВ.	СУММЫ (в зн. 22 г.).			
	Частные.		Общие.	
	Рубли.	Коп.	Рубли.	Коп.
Ассигновано:				
1) По расходному расписанию от 14/VIII за № 723. Денежных сумм	—	—	1200000	—
2) По протоколу № 132. Денежных сумм	190000	—	—	—
Муки 500 п. × 700 р. = 350000 р.—к.				
Масла 10 п. × 4000 р. = 40000 р.—к.				
Рыбы и мяса (баранина) 50 п. × 400 р. = 20000 р.—к.	410000	—		
			600000	—
3) Тоже 76. Муки 1500 п. по 700 р.			1050000	—
ИТОГО	—	—	2850000	—
I) Выдано:				
а) Денежных сумм.				
1) Электростанции по ассигновке Губэсо 1737. . . .	150000	—		
2) Строительному управлен. для Губвида	1055635	—		
			1205635	—
б) материальных фондов:				
Строительному управлению для Губвида:				
муки ржан. 1800 п. × 700	1260000	—		
масла 10 п. × 4000.	40000	—		
мяса баранины 50 п. × 800.	40000	—		
			1340000	—
II) Зачислено:				
в счет причитающегося ассигнования выданная Губвиду заимообразно 27/IX мука разная (ржаная, просовая, гороховая и гречневая) 400×700 руб	—	—	280000	—
ИТОГО	—	—	2825635	—
Подлежит выдаче	—	—	24365	—
ВАЛАНС	—	—	2850000	—

Digital Library (repository)
of Tomsk State University
http://vital.lib.tsu.ru

ГЛАВА XX.

ДОПОЛНЕНИЯ КО II-ой ЧАСТИ ОТЧЕТА ГУБЭСО*).

1. ДЕЯТЕЛЬНОСТЬ СИБПРОМРАЗВЕДКИ.

I. **Общий обзор деятельности Сибпромразведки за 1922 г.** 1922 год прошел для Сибирского Областного Управления промышленными разведками («Сибпромразведки») в исполнении целого ряда камеральных работ по составлению технических отчетов действовавших в 1921 г. горноразведочных партий на территории Средней и Западной Сибири, в производстве химического анализа (качественного и количественного) над собранными партиями образцами горных пород и их опробования с целью выяснения благонадежности того или другого месторождения и, наконец, в составлении целого ряда как топографических, так и геологических карт, разрезов, шурфов, канав и прочее.

В отношении организации новых партий 1922 г. прошел весьма неблагоприятно, по причине сепаратизма со стороны центральных сибирских органов, почти полной оторванности от центра, подчинения части аппарата Сибпромразведки для обслуживания мелких местных нужд и полного отсутствия средств, сильно повлиявших на успешность работы в деле организации разведочных партий. Но несмотря на это, управлению все же удалось организовать новую Минусинскую горно-экономическую партию и направить ее на место работ в Минусинский уезд.

Кроме Минусинской партии, продолжали работу прежнего года, заканчивая ее, Абаканская разведочная партия, Берикульская разведочная партия (Мариромразведка), Яйская разведочная партия, Норильская экспедиция и Алтайская экономическая партия, занятая исключительно исполнением ряда камеральных работ по заданию центра и Сибгорпрома. Что касается обзора деятельности непосредственно Томского Управления, то необходимо указать, что, несмотря на все отмеченные выше причины, вредно отразившиеся на успешном ходе работ, последним была выработана по заданию центра десятилетняя программа горно-разведочных работ (1924—34 г.) с соответствующим картографическим материалом, представляющая детально разработанную программу будущих геолого-утилитарных обследований Сибири.

Отдельными сотрудниками Управления выполнены ряд специальных работ, из которых отметим следующие. 1) Составлен «Краткий очерк месторождений Ачинского уезда» (золото и бурый уголь)—Л. И. Шаманским; 2) «Полезные ископаемые Минусинского края»—работа горного инженера В. А. Буштедта. Материалом этой статьи явились результаты работы бюро учета полезных ископаемых Сибпромразведки. Статья была напечатана в издававшемся органе Сибпромразведки «Горноразведочное дело Сибири», вып. 2-й, и в дальнейшем размножена отдельными оттисками; 3) «Перечень соляных источников в Ачинском уезде» и «Список золотых приисков Ачинского уезда». Эти работы горного инженэра Буштедта составляют систематизацию ценных материалов относительно месторождений полезных ископаемых.

За отчетный период приведены в порядок и систематизированы коллекции минералов и горных пород, собранные партиями, а также систематизированы минералогические коллекции бывшего Томского Горного Управления.

---

*) Печатаемые ниже отчеты Сибпромразведки и Томско-Алтайского Горного Округа по содержанию своему относятся к III главе настоящей части издания, трактующей о промышленности Томской губернии. Отчеты эти поступили в распоряжение редакции после того, как глава о промышленности была отпечатана; поэтому они помещаются в настоящей главе, в виде дополнения ко II-й части отчета Губэсо.

Digital Library (repository)
of Tomsk State University
http://vital.lib.tsu.ru

По библиотеке Сибпромразведки была произведена работа учетного характера, а также концентрация всех литературных изданий в области чистой и прикладной геологии, горноразведочного и рудничного дела.

II. **Деятельность разведочных партий в пределах Томской губернии.** В 1922 г. в пределах Томской губернии работали Берикульская горно-разведочная партия («Марпромразведка») и Яйская разведочная партия (бурые железняки, минеральные краски и огнеупорные глины).

*А. Берикульская разведочная партия («Марпромразведка» *).* Берикульская партия производила свою работу в районе Берикульского рудника, значащего по отводам «6 Берикульской площади». Рудник находится в Мариинском уезде, Томской губернии, в 70 верстах к югу от станции Тяжин, Томской железной дороги, по реке Сухому Берикулю, системы реки Кии, правого притока реки Чулыма.

Золотосодержащей является свита кварцевых жил, залегающих в диоритовом порфирите, разрабатываемых штольнями и шахтами. Толща порфиритов, представляющая часть уничтоженного денудацией мощного покрова, с западной стороны находится в контакте с кристалическими известняками и вмещает в себе более молодую породу в виде отдельных выходов норито-диоритов (по П. П. Гудкову). Самое рудное месторождение представляют сложную систему кварцевых жил с общим простиранием на С.-З. 25 градусов и падением на С.-В. под углем от 40 до 50 градусов.

Главная свита жил пересекает порфирит полосой, приблизительно, в 200-ти саженях, залегая между известняками и выходами диорита. Еще в 1920 году было решено поставить разведочные работы по жилам Берикульского рудника—1) Хотимской, 2) Татарской, 3) № 4 и 4) Берикульской—с одновременным извлечением золота из добытой при разведке руды.

Но в виду встретившейся трудности в организации работ, а также вследствие царившего в районе бандитизма, наладить разведочные работы удалось лишь в 1921 году, при чем последние продолжались приблизительно до августа месяца 1922 г. За это время Марпромразведкой произведены следующие работы: 1) топографическая съемка Берикульских рудников; 2) маркшейдерская съемка Прокопьевской жилы; 3) произведена зарисовка Хотимской жилы; 4) точно определен и нанесен на планшет контакт известняков с порфирами; 5) взяты 89 проб руд и эфелей разных жил и произведены определения содержания в них золота и серебра; 6) пройдено 222,22 саж. разных горных выработок, из них: а) 53,14 саж. штолен, б) 52,15 саж. канав, в) 8,50 саж. шурфов, г) 108,42 саж. штреков, восстающих и т. д.; 7) пробурены 4 алмазных скважины: а) одна в 23,20 саж. по Верхне-Татарской жиле, б) одна в 9,75 саж. по жиле № 4, в) две в 10,88 саж. и в 5,0 саж. по Безымянной жиле, из которых последняя до жилы не доведена, вследствие ликвидации Марпромразведки; 8) добыто 89544 пуда руды и 151387 породы; 9) получено золота: а) хозяйственными работами 37 ф. 00 зол. 47 дол., б) старательскими работами—25 ф. 6 зол. 94 дол.

Произведенными работами определены: а) промышленное значение Прокопьевской жилы, б) найдена сброшенная часть жилы № 4, в) определено промышленное значение Безымянной жилы, г) прослежена Круго-Байкальская жила по простиранию до сброса, по сбросовой трещине была заложена штольня, недоведенная, вследствие ликвидации, до конца.

д) Найдена сброшенная часть Верхне-татарской жилы, е) выяснена необходимость дальнейших разведок и обследований Берикульского рудника, ж) определены запасы: действительные—4 миллиона пудов, вероятные—5 миллионов пудов и возможные—20 миллионов пудов.

---

*) Настоящие данные составлены из имеющихся в Управлении Сибпромразведки сведений как о проходке горных пород, так и периодических донесений заведыв. Марпромразведкой.

Полный технический отчет по разведке на золото в этом районе уже составлен и находится в окончательной обработке.

Digital Library (repository)
of Tomsk State University
http://vital.lib.tsu.ru

Кроме этого, Мариромразведной был сдан целый ряд приисков, преимущественно гидравлик, в аренду с обязательством со стороны арендаторов: 1) разведывать определенные участки приисков, 2) подготовить прииски к будущим добычным операциям.

Результатом последних работ является: 1) подготовка и оборудование прииска «Способного», в системе реки Талановой, для будущих добычных операций (пройдена водоприемная канава, установлены трубы, поставлены шлюза и водонапорный бак; для начала операций необходимо только постройка жилья для рабочих); 2) разведан прииск «Забытый» на левом увале реки Большого-Кундата. По данным разведки, на этом прииске заслуживает некоторого внимания для работы гидравликой только остаток между старыми разрезами, площадью в 160 кв. саж., и часть левого увала реки Старой Тихвинки, площадью приблизительно в 1000 квадратных саж. На этом прииске попутно добыто 1 фун. 16 зол. золота.

Для восстановления оборудований и инвентаря производились следующие работы: а) произведен капитальный ремонт одного Золфовского автомобиля в 150 л. с., б) произведен капитальный ремонт промывальных устройств (бегунов) на золотопромывальной фабрике, установлены две пары отремонтированных бегунных чаш, и выстроены заново шлюза к обеим чашам, в) переведен на новое место и заново отремонтирован распределительный щит электрической сети, г) отремонтирована старая полуразвалившаяся больница и приспособлена для жилья, д) выстроена новая кузница, е) капитально отремонтирована и перекреплена водоприемная канава на расстоянии 3/4 верст, ж) отремонтирован и пущен в ход один компрессор, з) отремонтированы и пущены в ход 3 сгоревших во время пожара мастерской в 1919 г., пневматических перфоратора, и) выстроена и оборудована лесопилка с круглой пилой на берегу р. Берикуля для заготовки дров для рудника, к) выстроена заново лесопильная передвижная рама, с круглой пилой и электрическим приводом для нарезки дров, л) произведен полный учет имущества и оборудования Берикульского рудника, имущества на складе в Тисуле и Тяжине и ряд др. мелких работ.

1-го октября 1922 г. Мариромразведка ликвидирована, и все прииска со всем инвентарем, имуществом и материалом переданы уполномоченному Сибпромбюро по организации старательских артелей.

Б. Яйская разведочная партия. Яйская партия имела целью обследование бурых железняков, минеральных красок и огнеупорных глин пор. Яе—в Томском уезде, и по Иркутскому тракту на расстоянии от города Томска до р. Яи; кроме того, в ее компетенцию входило также разрешение вопроса о продолжении угленосной продуктивной толщи Анжерско-Судженского района. Геологическое строение района таково: всю площадь системы реки Яи покрывают третичные отложения с известными, изученными ранее, выходами древних пород девона и продуктивной толщи карбона в Анжерско-Судженском участке. На всей остальной площади древние породы очень редки и зафиксированы лишь в виде безкварцевого порфира, у дер. Баранцевой и кремнисторудной жилы, с креплениями железного и медного колчеданов, на Черепановском броду, близь села Ишима.

Жила находится в контакте с известняками. Известняки в Осиновском участке, правее Иркутского тракта от села Подломского, по возрасту точно не определены за отсутствием хорошей фауны. Найденные вновь при разведке на железняки выходы известняков по реке Яе, близь села Ишима, дали возможность уяснить геологическое строение реки Яи. Эти известняки после детального изучения обильной фауны определены, как верхний девон, с падением его на запад, что дает основание продолжать всю древнюю толщу Анжерско-Судженского района, с подчиненной ей продуктивной угленосной свитой, в меридиональном направлении к реке Чулыму. Этот вывод ставит на очередь интересный как в геологическом, так и в промышленном отношении вопрос о расширении площади разведок на уголь Анжерско-Судженского района.

Относительно изученных партией месторождений бурых железняков—1) около д. Усманки и 2) около д. Тихонки, оба по правому берегу реки Яи, Ишимской

Digital Library (repository)
of Tomsk State University
http://vital.lib.tsu.ru

волости, выяснена разведка следующая: по возрасту железняки третичные и заключены в рыхлой толще. Усманский железняк занимает по площади своего распространения 1 квадр. версту при мощности пласта 1—1½ аршина; Таховский—около 1 кв. версты при мощности не более 1 аршина. Как то, так и другое месторождения, весьма ограниченные по своим запасам, не могут иметь промышленного значения.

Исследование огнеупорных глин района Яйской партии дало следующие результаты. Белые глины района реки Яи являются теми же, что и описанные в литературе, так называемые, Томские глины. Все они сильно кремнезернисты—до 70%, с температурой плавления, не превышающей 1400 градусов. Только одна глина, обнаруженная близь деревни Баранцевой, в Турунтаевской волости, показала температуру плавления 1650 градусов и была признана годной для производства шамотного кирпича.

Что же касается месторождения минеральных красок района, то из всех разведанных партией лучшее по своим качествам и наибольшее по запасам оказалось месторождение охры, залегающей в виде линзы на площади мельницы Тишкунова, около дер. Баранцевой. Мощность линзы доходит до нескольких сажен и распространяется на площади более 1 кв. версты, при чем главное качество краски—ее естественная отмученность—сохраняется на всей площади залегания. Запасы этой линзы исчисляются многими сотнями тысяч пудов, если вынимать только ту часть линзы, которая почти не прикрыта наносами. Анализ образцов охры, испытанной в лаборатории в гор. Томске, показал следующее: окислов железа 16 процентов, извести и гипса 2 проц., влажность высушенного при 105 град. образца—5 процентов.

Органические вещества отсутствуют. При стирании с маслом краска дает ровный, интенсивный красновато-бурый оттенок.

По своим качествам и цвету охра признана хорошим материалом для нужд железной дороги.

Относительно результатов, достигнутых другими партиями, действовавшими в 1922 году вне пределов Томской губернии, в настоящее время составляются полные технические отчеты.

II. ДЕЯТЕЛЬНОСТЬ ТОМСКО-АЛТАЙСКОГО ОКРУГА.

1. Организационные вопросы. Томско-Алтайский Горный Округ был организован в июле 1922 года.

В состав его вошли губернии: Томская, Новониколаевская, Алтайская и Омская без Киргизии, общей площадью приблизительно 900.000 кв. верст. Это почти в два раза больше Франции и Германии, взятых в отдельности, и лишь немного уступает суммарной их площади (946.616 кв. вер.).

Первоначально Округ имел резиденцию начальника в г. Новониколаевске и от этого города носил название Новониколаевского.

Исходя из тех соображений, что г. Томск издавна служил центром золотопромышленности края, Сибирское Управление Горного Надзора решило перевести резиденцию начальника Округа в г. Томске.

На решение оставить Округ в г. Томске имело влияние, помимо указанного, и то соображение, что все архивные материалы по бывш. Томскому Округу, а отчасти и по Алтайскому сосредоточены в г. Томске, и что перевозка этих материалов в г. Новониколаевск потребует больших средств.

В течение октября и первой половины ноября была организована канцелярия Округа. На местах еще до организации Округа работали: в Кузбассе горный

Digital Library (repository)
of Tomsk State University
http://vital.lib.tsu.ru

смотритель и в Анжерско-Судженском районе инженер для поручений Сибирского Управления Горного Надзора.

К концу отчетного года состав сотрудников Томско-Алтайского Горного Округа представляется в следующем виде: начальник Округа, горный смотритель Анжерско-Судженского, Новониколаевского и Мариинского районов, горный смотритель районов Кузбасса: Северного, Центрального и Южного, делопроизводитель, отводчик, машинистка и курьер. Всего семь сотрудников.

Число несчастных случаев на копях Округа с сентября 1922 г. по январь 1923 г. было 84, из них без временной утраты трудоспособности 10, с временной утратой трудоспособности 72, с тяжелым увечьем 1, со смертельным исходом 1.

Самостоятельно денежной отчетности Округ не ведет; она сосредоточена в бухгалтерии Сибирского Управления Горного Надзора.

Главнейшие замечания, относящиеся к различного рода неисправностям на предприятиях, занесенные в инспекторские книги как при осуществлении постоянного надзора на местах горными смотрителями, так и во время поездки начальника округа в декабре отчетного года, касались главнейшим образом: 1) горных работ, 2) мер предосторожности против взрыва гремучего газа, 3) парового хозяйства и 4) хранения взрывчатых веществ.

Так, на Ленинских копях начальником Округа было замечено, что полого падающие пласты начинали разрабатывать без соблюдения последовательности, предписываемой § 42 Правил безопасности, изд. 1915 г., т. е. выемкой нижележащих пластов подрабатывали вышележащий пласт.

Эти работы были немедленно прекращены, и в настоящее время уже составлен проект разработки верхняго пласта, и эксплоатация его внесена в смету текущего года.

Остальные замечания относились к креплению выработок, ремонту шахт, к откатке по штрекам, бремсбергам и проч.

Обнаружение гремучего газа в количестве $^1/_4$% на Анжерско-Судженских копях вызвало со стороны Сибирского Управления Горного Надзора приказ от 8 августа 1922 г. за № 32, которым копи переводились на газовый режим. Повторным измерением газа, произведенным в течении отчетного года, последний был обнаружен лишь на шахте № 10 также в количестве $^1/_4$%.

Во время посещения Кольчугинских копей в декабре месяце не было обнаружено газа при замере лампой Вольфа.

Незначительное количество газа или даже полное его отсутствие на указанных копях, вероятно, объясняется усилением вентиляции в зимнее время.

Что же касается Кемеровских копей, то даже и в зимние месяца в них обнаружен газ в опасных количествах (до 6%).

Все замечания, относящиеся к мерам предосторожности против взрыва газа, относились, главным образом, к его регулярному замеру, прекращению работ в случае опасных количеств и к введению предохранительных ламп.

Последние в полной мере введены лишь на Кемеровских копях.

По частным сведениям, проверяемым оффициально, Судженские копи уже получили достаточное количество исправных ламп Вольфа.

Надо полагать, что к весне все копи, в которых обнаружен газ, перейдут на работу с закрытым огнем.

Вопрос с паровым хозяйством на предприятиях, остро стоявший в начале деятельности Горного Надзора в Округе, в настоящее время почти урегулирован.

При наружном осмотре котлов, произведенным начальником Округа, инженером для поручений СУГН'а и горными смотрителями, обнаружено, что подавляющее большинство котлов не имеют котельных книг, работают при давлении, неизвестно кем установленном, и со сроком, свыше определяемого законом для внутреннего освидетельствования.

О необходимости производства внутреннего освидетельствования котлов было доведено до сведения Губкомтруда, техническими инспекторами которого внутреннее

Digital Library (repository)
of Tomsk State University
http://vital.lib.tsu.ru

освидетельствование котлов уже произведено в Анжерско-Судженском районе и производится в настоящее время в остальной части Кузбасса.

Замечания по хранению взрывчатых веществ относились, главным образом, к Прокопьевским копям, где динамит хранился с нарушением решительно всех правил закона. Начальником Округа во время посещения Прокопьевских копей в декабре месяце было потребовано немедленно приступить к постройке нового склада, удовлетворяющего правилам по хранению взрывчатых веществ, что и было исполнено, и к 12-му января 23 г. склад был уже готов.

II. Заявки. Со дня организации Округа по 31 декабря 1922 г. в Управление Округа поступило 16 заявок.

Мариинский уезд.

1) На имя гр. Еселевича Вениамина Иосифовича по рч. Талановой на местности Семеновского прииска.

2) Его же по рч. Б. Кундату в пределах бывших приисков Стефано-Тихвинского, Стефановского, Общестанского, Богородице-Тихвинского и Ново-Покровск.

3) На имя гр. Еселевича Михаила Иосифовича по рч. Воскресенке за левой широтой Воскресенского прииска.

4) На имя гр. Миронова Алексея Григорьевича по рч. Талановой при устье рч. Гореловой.

5) Его же по рч. Талановой в 50 саж. от ключа Семеновского.

6) Представителя рабочих Берикульского рудника Штырина Сергея Дмитриевича на артельно-старательские работы на Берикульском руднике.

7) На имя гр. гр. Найденовой Елизаветы Ивановны и Миронова Алексея Григорьевича на отводах приисков Способного и друг. по рч. 2-му Растаю.

8) На имя гр. Вострова Андрея Михайловича по рч. Кундустуюлу на местности Троицкого прииска.

9) На имя гр. гр. Вострова Андрея Михайловича и Миронова Павла Григорьевича по рч. Большому Кундату смежно с приском Ново-Покровским.

10) Уполномоченного артели старателей Берикульского рудника Штырина Сергея Дмитриевича о разрешении старательских работ на Центральном руднике.

11) На имя гр. Вострова Евгения Михайловича по рч. Большому Кундату на местности бывш. Забытого прииска.

12) На имя гр. Миронова Алексея Григорьевича по ключу Вшивому, впадающего в р. Николку.

13) Его же по рч. Казанке или правой вершине реки Талановой на местности Идеального прииска.

14) На имя гр. Кудряшева Якова Петровича по рч. Татьянинке на местности Татьянинского прииска.

15) На имя гр. Алабушева Николая Ивановича по ключу Волшебному на отводе Гористого рудника.

Щегловский уезд.

16) На имя гр. Верхратского Николая Адамовича по рч. Камышанке, впад. слева в р. Искитимку.

Отводов по заявкам в отчетном году не производилось за непоступлением требований о таковых от заявителей.

III. Каменноугольные предприятия. Из полезных ископаемых в пределах Округа в течение отчетного года добывались, главным образом, каменный уголь и в незначительном количестве золото.

Подавляющее большинство каменноугольных предприятий Округа расположено в Кузнецком бассейне. Последний всей своей площадью в 20.000 кв. верст находится в Томской губернии. Северная граница его проходит приблизительно по параллели г. Томска, южная—верст на 60 южнее г. Кузнецка, на востоке граница его идет несколько восточнее р. Томи, а на западе—несколько западнее железной дороги Кольчугино—Кузнецк.

Digital Library (repository)
of Tomsk State University
http://vital.lib.tsu.ru

Запасы угля исчислены в 250 миллиардов тонн.

Общее простирание пластов почти меридиональное; углы падения изменяются от 0, до 70°, мощность от 0,10 до 8 саж. и в складках (раздувах) до 15 саж.

Угли бассейна отличаются малой зольностью (2, 15—5,42%) и малым содержанием серы (0,34—0,74%).

Теплотворная производительность их изменяется в пределах 7400—8000 кал.

Многие пласты дают высокосортный кокс, годный для доменной плавки.

Бассейн обслуживается железной дорогой Кольчугино — Кузнецк. Все крупные каменноугольные предприятия Северного, Центрального и Южного Кузбасса, за исключением лишь Кемеровских копей, имеющих железнодорожную ветку в 36 верст от ст. Топки, расположены почти в непосредственной близости от дороги, имея подъездные пути в 3—4 версты.

Дорога доведена до с. Прокопьевского, отстоящего от г. Кузнецка в 25 верстах. В текущий строительный сезон и этот перегон предполагается закончить; на нем готовы все мосты, и остаются лишь земляные работы.

Прокладка рельс на этом перегоне имеет большое значение и для самой дороги. Дело в том, что она испытывает большую нужду в балласте, который доставлялся на нее с р. Ян по Сибирской жел. дор. Дорогая доставка балласта принудила строителей к недостаточной балластировке пути.

От Кольчугино до ст. Бачаты он еще сносен, но дальше до с. Прокопьевского неудовлетворительное состояние полотна служит постоянной причиной частого схода с рельс вагонов и паровозов. Тихий ход поездов, постоянные крушения, оканчивающиеся, впрочем, всегда благополучно, но связанные с большой затратой времени на их ликвидацию, сильно понижают пропускную способность дороги.

Вместе с постройкой перегона Прокопьевское-Кузнецк является возможность получать для всей дороги дешевый балласт с р. Томи; путь будет перебалластирован, и пропускная способность дороги возростет до нормы. Вместе с тем будет открыто по всей дороге пассажирское движение, функционирующее в настоящее время лишь на участке Кольчугино-Бачаты.

К числу наиболее значительных каменноугольных предприятий Кузбасса относятся Анжерско-Судженские копи, находящиеся в северной части бассейна в 3-х верстах от ст. Анжерка, Сибирской жел. дороги, и составляющие отдельный район, в котором действовали Анжерско-Судженские копи и присоединенные к первым Андреевский рудник и ко вторым—«Надежда», при чем последний 25-го августа был остановлен; причиной остановки послужило отсутствие железно-дорожного подъездного пути и слишком дорогая доставка угля гужем до ст. Судженка на расстояние 4 верст.

Остальные копи работали безостановочно весь год в 301 рабочий день.

На Анжерских копях добыто угля . . . . . 13.385.597 пуд.
» Судженских » » » . . . . . 10.823.968 »
Анжерские копи исполнили 95,6% своего задания.
Судженские » » 90,2% » »
Отправлено угля с Анжерских копей 9.971.553 п., с Судженских— 7.682.689 п.
В прошлом отчетном году на Анжерских копях было добыто 12.430.405 пудов угля.
На Судженских—12.980.078 пуд.
По району недовыработка угля выражается в 1.200.918 пуд.
Отправка угля сравнительно с прошлым годом уменьшилось на 1.227.678 пуд.

Уменьшение производительности копей объясняется, недостатком рабочих рук, остановкой копей «Надежда» и положением конфликта, на котором копи находились в августе и сентябре, вследствие хронических затяжек в выдаче заработной платы как натурой, так и деньгами.

Digital Library (repository)
of Tomsk State University
http://vital.lib.tsu.ru

Среднее число рабочих и служащих, задолженных на копях, указано в нижеследующей таблице:

НАИМЕНОВАНИЕ КОПЕЙ.	РАБОЧИХ. — СЛУЖАЩИХ.						
	Подзем.	Шахтн. поверхн.	Других цехов.	ИТОГО.	Мужчин.	Женщин.	ИТОГО.
Анжерские	1643	510	2000	4153	286	34	310
Судженские	1094	299	1472	2865	240	30	270
ИТОГО . . .	2737	809	3472	7018	526	54	580

Работы велись, главным образом, столбовой выемкой, реже лавами по восстанию и простиранию. Эксплоатировалась свита из 7 пластов меридианального простирания с падением на З. Мощность пластов 0,5-2,5 саж.

На Анжерских копях в работе было 5 шахт: № 1—глубиною 66,20 саж., № 6—67,50 саж., № 7—36,85 саж., № 9/10—72,5 саж. и № 2 Андреевского рудника—15,5 саж.

Бетонировалась шахта № 15, глубиной 37,7 саж., проходились два глубоких шурфа: № 46 для Южного крыла шахты 9/10 и № 47 для Южного крыла шахты № 1.

Общая поверхность нагрева находившихся в работе паровых котлов—1518,23 кв. метра.

Общая мощность электрических двигателей	1105 к/в.
» » » машин	505 л/с.
Суммарная подъемная сила электрических лебедок . . .	8200 klg.
Общая производительность насосов в час	96200 вед.
Станков разных	21

На Судженских копях выдача производилась из трех шахт: № 5—глубиною 66 саж., № 9—51 саж. и № 10—46 саж. Шахта № 7—64 саж. бетонировалась; ее предполагается углубить до 97 саж. с целью пересечь все семь пластов.

Поверхность нагрева действовавших котлов 1713, 02 кв. метр., число паровых машин—19, число насосов—34, станков разных—18.

В состав Северного района (с января т. г. автономная индустриальная колония Кузбасс) входили следующие копи: Кемеровские, Мазуровские, Крапивинские, «25 октября», Ишановские, Алтайские и Верхнетомские.

Самыми значительными из перечисленных копей являются Кемеровские с добычей угля за 1922 календарный год в 72,8% от общей добычи по району. Остальные копи находятся более в состоянии разведок, чем эксплоатации.

На Кемеровских копях работали три шахты: две вертикальных—Центральная, глубиной 45 саж., и Южная 22 саж., на пластах—Кемеровском мощностью 1,5—2 саж. и Волковском от 2,5—4 саж., простирание почти меридиальное, угол падения (восточное)—40-70°. На Кемеровском пласту применяется система потолкоуступной выемки; на Волковском пройдены штрека на север—100 саж. и на юг—110 саж.; дальнейшая нарезка приостановлена в виду того, что окончательно еще не выяснена система работ.

На Владимировской шахте разрабатывался пласт мощностью 0,9 саж. Система работ потолкоуступная.

В Центральной шахте имеется газ от 0 до 6%.

Копи освещаются предохранительными лампами Вольфа.

Вентиляция естественная, предполагается установить до 5-ти вентиляторов.

Digital Library (repository)
of Tomsk State University
http://vital.lib.tsu.ru

22-го апреля 1922 г. в Южной шахте на Волковском пласте произошел пожар, повидимому от самовозгорания пласта. Установкой вентилятора было предотвращено проникновение газов в выработки Центральной шахты, после чего устройством целаго ряда перемычек на соединительных выработках работы Южной шахты были быстро изолированы от работ Центральной шахты.

Добыто угля (за 1922 календарный год)	5199841 пуд.
Отправлено угля » » »	3858025 »
Выжжено кокса » » »	164255 »
Отправлено » » »	122739 »
Среднее число рабочих.	1494 чел.
» » служащих.	226 »

Во второй половине операционного года начаты ремонты и достройка химзавода для утилизации продуктов коксования, которые предполагается закончить к 1-му мая с. г.

Число паровых машин. 10—общая мощность	212½ л. с.
» » » 14— » поверхн. нагрева. . . .	377 кв. м.
Динамо машин . . . . . 1—	250 амр. 115 вольт.
Станков разных 7	

Число насос. на водоотл. 4, общая, часовая производительн. 9000 в.
(Приток воды в Центральной шахте 2500, в Южной—1500 вед. в час.).

Число насосов на водокач. 2, общая часов. производительн 3000 вед.

В 1921 году копи дали 4.675.861 пуд. угля, т. е. добыча за отчетный год увеличилась на 523.980 пуд. или на 11,2%.

Мазуровские копи имеют одну наклонную шахту, разрабатывающую с горизонта 16 саж. один пласт мощностью 0,4—0,6 саж.

Добыто угля (за 1922 календарный год)	535615 пуд.
Отправлено угля » » »	482963 »
Число рабочих	127 чел.
» служащих	14 »

Копи в разведочном состоянии. На основании разведки канавами, глубиной до 4 арш., предполагали встретить второй пласт, но квершлагом в 34 саж. из штрека Наклонной шахты встретили лишь прослоек угля в 0,2 саж.

Месторождение сильно нарушено—часто встречаются сбросы и пережимы пласта, вследствие чего подготовительные работы дороги. В виду этого, в апреле или мае т. г. копи решено остановить, а горнорабочих перевести в Кемерово, где они могут работать с значительно большей производительностью.

В мае месяце были остановлены Алтайские копи, вследствие отсутствия подъездного железно-дорожного пути и дорого стоющей гужевой доставки.

На Ишановских копях в текущем году производились разведки. Они начаты были еще в 1914 году, при чем обнаружены 4 пласта мощностью от 0,88 до 1,18 саж., образующих синклиналь и на восток от последней крутую антиклиналь. Затем разведки были возобновлены в 1918 году между д. Ишановой и линией железной дороги. Всего было найдено 16 пластов, мощностью 0,35—3,00 саж., с меридиональным простиранием, с восточным и западным падением и с углом падения от 45° до 85°. Разведки в текущем году, как и ранее, производились штольнями и скважинами; последних было пройдено всего 5 скважин, при чем лишь одна из них встретила уголь, суммарная глубина их 192,87 саж.

Среднее число рабочих, занятых на разведках, 53. Среднее число служащих 9.

В сентябре месяце отчетного года разведки были остановлены отчасти за недостатком рабочих, а отчасти от плохого состояния бурового инструмента.

В состав Центрального района входят Ленинские (бывш. Кольчугинские) и Суховерховские (бывш. Шестаковские) копи.

Digital Library (repository)
of Tomsk State University
http://vital.lib.tsu.ru

Доминирующее значение в районе принадлежат первым. В течении отчетного года на них разрабатывались пласты: Мейеровский, мощностью—0,65 саж., Болдыревский—0,75 саж. и Журинский—2—2½ саж.; угол падения пластов 0—12°.

Первые два пласта разрабатывались шахтами Капитальной и Карла Маркса; последние три месяца ствол шахты Карла Маркса бетонировался, и выдача угля вместо нее производилась через Вентиляционную шахту.

Очистные работы велись лавами по восстанию и падению (Лавы пятисаженной ширины выбираются по восстанию, при чем между ними остается целик в 5 саж.; он выбирается обратным ходом по падению).

Журинский пласт разрабатывался Ленинской наклонной шахтой длиною 60 саж. Добычные работы производятся столбовой выемкой с заходками по простиранию с обрушением кровли, при чем пласт делится на две равные пачки; выемка второй пачки производится после полного обрушения кровли верхней пачки, на что обыкновенно требуется годичный срок.

Добыто угля—10.682.453 пуд. при задании в 11.000.000 пуд., т. е. исполнение сметы—97,11%.

Отправлено угля 8.474.965 пуд., или 91,76% сметной отправки.

Число горнорабочих	1427
» прочих	1411
Всего	2838
Число служащих	436

В среднем за месяц было задолжено упряжек:

По углю.	В шахте.	По шахте.	На прочих работах.	ВСЕГО.
8657	19657	25634	27288	52922

В течении отчетного года было задолжено: паровых котлов 15, с поверх. нагрева 1409, 18 кв./м; паровых машин 11, с общей мощностью 750 л/с.; паровых насосов 16, с часовой производительностью 22210 вед.; станков разных 6.

Суховерховские копи разрабатывали один пласт мощностью 0,6 саж. нотолкоуступной выемкой (угол падения 45°).

Выдача производится из наклонной шахты длиной 45 саж. Проходился квершлаг, заданный в лежачем боку, на два нижележащих пласта; один пласт мощностью 0,33 саж. встречен на 37-ой саж.; второй, мощностью 0.8 саж., предполагается встретить на 43 саж.

Угля добыто—1018740 пуд., или 100, 17% задания.

Стправлено 947.965 пуд.

Всего рабочих дней за год было 299.

Число горнорабочих	170
» прочих	118
Всего	288
Число служащих	54 ч.

Число паровых котлов—3, с поверхн. нагрева—84,2 кв. м.

В среднем на месяц задолжено упряжек.

По углю.	В шахте.	По шахте.	На прочие работы.	ВСЕГО.
920	2111	3346	4952	8298

Южный район. В состав его входят копи Прокопьевские, Киселевские, Араличевские, Абашевские, Ерунковские.

Главная масса угля из Южного района поступает с Прокопьевских и Киселевских копей.

На Прокопьевских копях разрабатывались 8 пластов.

Digital Library (repository)
of Tomsk State University
http://vital.lib.tsu.ru

В нижеприведенной таблице показано количество подготовленных запасов угля на 1/XI—1922 г.

	П л а с т ы.								
	Прокопьевский I.	Лутугинский.	Характерный.	I Внутренний.	II Внутренний.	Прокопьевский II.	III Внутренний.	Мощный.	ИТОГО.
Мощность .	m—1,2 с.	m—0,5 с.	m—1,2 с.	m—1,6	m—1,2 с. 1.6	m—1,4 с.	m—3,00 с.	m—8 с	18,3 с.
Простирание .	138°—S0	138—S0	125—S0	120—S0	120—S0	126° So	115°—So	138°—S.	—
∠ падения (NO).	50°—60°	50°—60°	35°	30°	40°—50°	15°—40°	45°—48°	55°—60°	—
Штольни . . .	№ 1	№ 2	№ 3	№ 4	№ 5	№ 8	№ 11	№ 12	8 штол.
Длина их . . .	185,2 с.	112.3 с.	178 с.	174 с.	130.2 с.	173,2	15,6	21,3	989.8 с.
Подготовлено угля пуд. (Считая предохр. целики) .	1503536	1319497	573221	1525117	1151167	3812228	77595	587181	10.549.543

Кроме того, велись открытые работы на Мощном и на 4-м Внутреннем пласте. Подземные работы велись потолкоуступно, открытые—почвоуступно.

Как видно из предшествующей таблицы, общий запас подготовленного угля равен 10.549.543 пуд. Этого запаса хватит на год с небольшим. В дальнейшем, не более, как через год, способ добычи угля открытыми работами и штольнями придется оставить, т. к. первые дороги по своей вскрыше и дают глубокие разрезы, которые в будущем будут служить большой помехой подземным работам, накопляя поверхностную воду и затопляя их по водопроницаемым выходам угля, а второй способ, разработка штольнями, будет не применим за использованием рельефа, по крайней мере, вблизи существующей резиденции копей. По этому своевременным становится вопрос о новом способе разработки. Этот вопрос может быть разрешен либо заложением вертикальной шахты, либо, благодаря подходящему рельефу местности, заложением квершлага в крест простирания угольных пластов. Такой квершлаг уже заложен бывшим управгруппой инж. Морозовым; по подсчету последнего квершлаг должен пересечь 34 пласта и при простирании выемочных полей на 500 саж. в обе стороны от него должен дать около 1-го миллиарда пудов угля.

Квершлаг в истекшем отчетном году был остановлен по недостатку средств, рабочих рук, а, главное, по отсутствию окончательного решения у администрации, на чем именно остановиться, на шахте или квершлаге.

Несомненно, конечно, квершлаг не решает вопроса о полной выемке угля Прокопьевских копей, и впоследствии придется все-таки прибегнуть к выработке угольных запасов посредством шахт, но в условиях настоящего времени проходка шахты и ее оборудование настолько тяжелы, что рациональнее было бы остановиться на квершлаге.

Копи вступили в операционный год с остатком угля в 377.503 пуд. Добыто угля 6.052.409 пуд.

Отправлено 5.427.990 пуд. Израсходовано на себенужды 647.142 пуд. (16.69%). Год закончен с остатком в 354.779 пудов.

Число горнорабочих 1038
» прочих 950
ИТОГО 1988

Число служащих 165

Digital Library (repository)
of Tomsk State University
http://vital.lib.tsu.ru

Число паровых котлов . . —3—общая поверхность нагрева . . . 448,4 кв.
» . » машин . . —2—общее число Л/С—59.
Динамомашин . . . . . —1—7,13 kw 110 v.

На Киселевских копях разрабатывались 4 пласта штольнями: Мощный—мощность—4 саж., Характерный—1,33 саж., Горелый—5,3 саж., I-й Внутренний—2,00 саж. и открытыми работами 3 пласта: Мощный, Великан—мощность—5 саж., Прокопьевский II—5 саж. Простирание пластов 147°—160° SO. Падение SW—237—250°, угол падения 40—70°.

Подземные работы велись потолкоуступной выемкой, открытые—почвоуступной.

Копи вступили в операционный год с остатком в 13.921 пуд.

Добыто угля	4.263.966 п.	
Отправлено	3.573.144 »	
На себенужды израсходовано	601.752 »	(17,11%).
Остаток на 1-е октября 1922 г.	102.593 »	

Число горнорабочих	343
» прочих	657
ИТОГО	1.000

На Ерунаковских копях (в 50 верстах к С.-В. от Прокопьевских) разрабатывались штольней два пласта; Гигант—мощностью—3 саж.; простирание—115°—SO; падение SW; угол падения 4° 30′, и Мамонтовский—мощностью—0,7 саж. простирание и падение то же. На I/XII по первому пласту было подготовлено-1.406.286 пуд. угля, а по второму—474.656 пуд.

Добыто угля за календарный 1922 год 372.078 пуд. Вывезено в половодье по р. Томи—280.212 пуд.

Подземных рабочих	18
Прочих »	22
ИТОГО	40
Служащих	15

На Абашевских копях (к Югу от Прокопьевских копей в 45 вер.). Разрабатывался двумя штольнями пласт мощностью 6 саж.,—простирание SO 100° падение—NO; угол падения 4° 30′.

Добыто угля за календарный год .	420.462 пуд.
Отправлено	406.550 »
Подземных рабочих	64 чел.
Прочих »	40 »
Служащих	15 »

На Араличевских копях (близ г. Кузнецка) разрабатывался штольней один пласт мощностью—1,7, с простиранием NO—12° и углом падения—в 40° на NW

Добыто угля за календарный год . . . . . 108.099 пуд.

Вывоза не было. Копи обслуживали кирпичный завод, лесопилку района, а также и свою мукомольную мельницу.

Подземных рабочих по копям.	8 чел.
Прочих	4 »
По кирпично-лесопильному заводу и мельнице	108 »
Служащих по всем цехам.	49 »
Кирпича выжжено	319.710 шт.
» вывезено.	321.724 »

В течении отчетного года копи Кузбасса испытывали нужду в материалах—строительных, железных, лесных, стекле и др.; в смазочных материалах ощущался такой недостаток, что цилиндры паровых машин зачастую смазывались мазутом.

Digital Library (repository)
of Tomsk State University
http://vital.lib.tsu.ru

Недостаток в жилых помещениях наблюдался на всех копях, но с особенной остротой его переживали копи Южного района.

Хронически ежемесячно повторяющаяся задержка в уплате заработка рабочим и служащим, вызывали в связи с падением курса рубля, неудовольствие их, понижая их производительность и трудовую дисциплину. Вопрос о своевременной уплате заработка на копях Анжерско-Судженского района обострился до такой степени, что они в течении августа и сентября были объявлены на положении конфликта, вызвавшее резкое понижение производительности копей.

Решительно все копи испытывали нужду в рабочей силе и преимущественно в квалифицированной—требовались забойщики, плотники, каменщики, печники, рабочие механических мастерских, машинисты и проч.

Местные крестьяне не охотно шли на копи, будучи не особенно заинтересованы в денежном заработке; пришлый элемент, неудовлетворенный жилищными условиями, недовольный задержками в уплате заработка, пользовался всяким удобным случаем, чтобы оставить копи.

Техническое оборудование копей недостаточно, пришло в ветхость и требует постоянного ремонта. Испытывается крайняя, неотложная нужда в вентиляторах для газовых копей, имеющих естественную вентиляцию. Недостает котлов, двигателей вагонеток, рельс и проч.

Несмотря на те тяжелые условия, в которых копям Кузбасса пришлось работать в истекшем отчетном году, они тем не менее исполнили 87,1% своего задания и дали 54.036.715 пуд. угля или за календарный 1922 г.—56.994.753 пуд., что составляет 72,88% от общей добычи каменного угля и 70,56% от добычи всех вообще углей, вместе с бурыми на территории, подведомственной Сибирскому Управлению Горного Надзора.

Горловские каменноугольные копи (в 16 вер. к ЮВ от ст. Евсино, Алтайский жел. дор.), эксплоатируемые на средства Новониколаевского Совнархоза, разрабатывали один пласт «Великан» мощностью 4 с. с простиранием СВ—15° и падением на запад в 80°

Добыто угля	653.030 пуд.
Число подземных рабочих	50
» поверхностных »	65
ИТОГО	115
Служащих	21

Выдача производилась через шахту № 5, глубиной 25 саж.

Уголь шел, главным образом, на удовлетворение потребности Новониколаевска.

Подъездного пути копи не имеют, и доставка угля до ст. Евсино производится гужем.

IV. Добыча золота. В истекшем году (календарном) работы по золотому промыслу производились лишь на рудниках Берикульском и Гористом. На первом из них Управление Сибпромразведки вело разведочные работы, а затем рудник перешел в эксплоатацию к артели старателей. С октября по январь на Берикульском руднике добыто шлихового золота—25 ф. 35 з. 8 д.

Руды обработано—19,55 к. с., или 28.600 пуд. Среднее содержание золота в 100 пудах 8 з. 49 дол.

На 1-е января было задолжено: рабочих подземных—34 ч. поверхностных—41 чел., служащих 8 ч. Работы велись в верховых окисленных горизонтах, и вырабатывались оставшиеся от прежних работ целики.

Гористый рудник в ноябре дал 1 ф. 94 зол., обработано руды 1200 пуд. при среднем содержании золота в 100 пуд. руды 15 зол. 80 дол.

Всего на обоих рудниках добыто золота 27 ф. 33 зол. 8 дол.

Обработано руды . . . . . 29.800 пуд.

Digital Library (repository)
of Tomsk State University
http://vital.lib.tsu.ru

Рудник Берикульский разрабатывался вопреки объявления о разрешении производства частного золотого и платинового промыслов к приказу № 219 ГУГП, о чем и было доведено до сведения Сибирского Управления Горного Надзора и заявлен протест Томскому Губсовнархозу.

Работы тем не менее производились весь отчетный год.

В марте текущего года получено через Сибпромбюро от Центрального Управления Горного Надзора категорическое запрещение работ на Берикульском руднике, которое и передано Губсовнархозу. К моменту составления настоящего отчета результаты распоряжения центра о прекращении работ на Берикульском руднике остаются пока неизвестными.

В ноябре от Губсовнархоза был назначен уполномоченный по организации старательских работ т. Архангелов, которого в январе т. г. сменил т. Кириллов; последним получен от Томторга натуральный фонд из муки, крупы, овса, соли и мыла на сумму в 43.010 рублей золотых, а от Госбанка 20.000 руб. золотом для образования вещевого фонда (обувь, одежда, инструменты и проч.).

За полученную ссуду уполномоченный обязался сдать Госбанку, который в свою очередь должен удовлетворить Томторг по курсу дня, соответствующее количество золота по цене 5 руб. 20 коп. золотых за один золотник (проба 1000).

Все законоположения, относящиеся к разрешению частного золотого промысла, стали известны на местах в конце 1922 г., и вполне естественно поэтому слабое развитие частной золотопромышленности за истекший отчетный год.

Для того, чтобы в дальнейшем рост золотопромышленности не задерживался и шел нормальным путем, необходимо, прежде всего, возможно скорое издание законоположения, удовлетворяющего новым условиям жизни. Детали прежнего законодательства, которым приходится руководствоваться за неимением нового, весьма мало применимы для настоящего времени.

Кроме того, необходим кредит для начинающих заниматься золотым промыслом.

В условиях Округа для того, чтобы начать даже небольшое дело по добыче золота, нужны значительные средства, т. к. оно, помимо затрат на оборудование, требует своевременной заготовки и отправки на промысла годового количества продовольствия и материалов. Доставка их должна производиться обыкновенно на значительные расстояния и за отсутствием развитой сети железных дорог гужем, а зачастую и вьючим способом.

Установившийся порядок сдачи в аренду приисков лишь на один год не может способствовать затратам на солидное оборудование промысла и на введение более рациональных способов добычи и обработки руд и песков. Нет никакого расчета производить расходы на эти статьи без всякой надежды на погашение расходов, благодаря краткосрочности аренды. Помимо того, краткий арендный срок, несомненно, будет вызывать у арендаторов стремления к хищнической добычи золота, к выхватыванию наиболее богатых золотом участков месторождения, т. к. у держателя прииска не может быть никакой уверенности, что последний по истечении срока аренды останется за ним и на последующие годы.

Для более скорого восстановления золотого промысла было бы рациональнее дать преимущественное право на аренду приисков и рудников их прежним владельцам; как люди, хорошо знакомые с местными условиями и месторождением золота принадлежавших им предприятий, они, несомненно, при равенстве всех прочих условий, способны скорее восстановить золотопромышленность края, сравнительно с другими претендентами на аренду.

Отсутствие свободы обращения золота и в связи с этим необходимость сдачи его в определенные пункты, часто очень удаленные от места его добычи, по фиксированной цене, не всегда соответствующей затратам на добычу и обыкновенно ниже рыночной котировки золота, порождает стремление к хищению его и тайной продаже, являясь безусловно тормозом к нормальному развитию промысла.

Digital Library (repository)
of Tomsk State University
http://vital.lib.tsu.ru

Нужд местной золотопромышленности очень много; зафиксированные в резолюциях Съездов золотопромышленников в былые годы, они и в настоящее время сохраняют свою силу, лишь увеличившись в числе одной крупной нуждой по восстановлению разрушенного и пришедшего в ветхость оборудования и имущества промыслов за время последних лет. Поднимать вопрос об этих нуждах, как требующих громадных затрат, совершенно не посильных в данный момент ни для государства, ни для частного отечественного капитала, преждевременно.

Для того же, чтобы лишь приступить к восстановлению местной золотопромышленности и поставить дальнейшее развитие ее в нормальные условия, необходимо: 1) твердое, определенное законоположение; 2) долгосрочная аренда, а рациональнее—предоставление приисков и рудников в аренду впредь до выработки золота, и 3) кредит, хотя бы краткосрочный.

Digital Library (repository)
of Tomsk State University
http://vital.lib.tsu.ru

Приложение 1-ое.

СВОДНАЯ ТАБЛИЦА

действия каменноугольных районов за 1921/1922 операционный год в Томско-Алтайском горном округе*).

НАИМЕНОВАНИЕ РАЙОНОВ.	Добыто каменного угля пудов.			% от общей добычи по Кузбассу.
	Факт.	Сметн. задан.	Выполн.	
Анжерско-Судженский район	24209565	26000000	93,1	44,8
Северо-Кузнецкий	7809580	8000000	97,6	14,5
Центральный	11701193	12000000	97,5	21,6
Южно-Кузнецкий (Киселев. и Прокопьевский р.р.)	10316377	16012976	64,5	19,1
ИТОГО	54036715	62012976	87,1	100%

Приложение 2-ое.

СВОДНАЯ ТАБЛИЦА

по добыче каменного угля на копях Томско-Алтайского горного округа за 1922 год (календарный).

№№ по порядку.	НАИМЕНОВАНИЕ КОПЕЙ.	Добыто каменного угля в пудах.	%% отношение к общей добыче за год.
1	Анжерская	16884747	29,3
2	Судженская	13199784	22,9
3	Кемеровская	5199841	9,1
4	Алтайская	47250	0,1
5	Мазуровская	535615	0,9
6	Ишановская	96863	0,1
7	Крапивинская	318278	0,6
8	«25 Октября»	449465	0,8
9	Ленинская (Кольчугинская)	10127778	17,6
10	Суховерховская (Шестаковская)	965090	1,7
11	Киселевская	3184755	5,5
12	Прокопьевская	5084648	8,9
13	Ерунаковская	372078	0,6
14	Араличевская	108099	0,2
15	Абашевская	420462	0,7
16	Горловская	573794	1,0
	ИТОГО	57568547	100%

*) Незначительные расхождения данных настоящей таблицы с данными, использованными на стр. 100—129 II-й части отчета (очерк «Промышленности Кузнецкого бассейна»), разработанными Томским Губстатбюро, по материалам Кузбасса, объясняется, очевидно частичным отсутствием в обоих источниках тех или иных отчетных данных по отдельным рудникам за те или другие месяцы.

Digital Library (repository)
of Tomsk State University
http://vital.lib.tsu.ru

ЧАСТЬ III.

ОТЧЕТЫ УЕЗДНЫХ ЭКОНОМИЧЕСКИХ СОВЕЩАНИЙ.

Digital Library (repository)
of Tomsk State University
http://vital.lib.tsu.ru

Digital Library (repository)
of Tomsk State University
http://vital.lib.tsu.ru

ГЛАВА I-я.

ТОМСКИЙ УЕЗД.

I. Общие краткие сведения об уезде. Томский уезд является северным уездом Томской губернии. С севера он граничит с Нарымским краем, на востоке—с Мариинским, на юге—со Щегловским уездом и на юга-западе—с И-Николаевской губернией.

Уезд прорезывается судоходными р.р. Обью, Томью и Чулымом и железной дорогой сиб. магистрали.

По своей площади и численности населения он является самым большим уездом в Томской губернии.

Общая площадь земель Томского уезда равняется 7.084.796 десятин, из коей: удобной 2452759,09 дес., неудобной 585028,91 дес., всего—3037788 дес.

Кроме того, земли вневолостных границ (казенные устроенные и неустроенные и крестьянские неустроенные)—4047007,89 дес.

Население уезда, вместе с поселениями городского типа, по переписи 1920 года равно 512.751 душ.

Количество только сельского населения за четыре года приводится в следующей таблице.

Г О Д Ы.	Число хозяйств.	Всего мужчин.	Всего женщин.	Всего обоего пола.	В том числе трудоспособных мужчин.	В том числе трудоспособных женщин.
1917.	53184	152824	146810	299634	68155	59733
1920.	61289	161514	163981	325495	70526	74863
1921.	61289	162402	165116	327518	76620	74638
1922.	60364	164541	166402	330943	65409	72613

Географическая плотность населения по уезду равна 7,5 душ на одну квадратную версту; если же определить плотность населенности только освоенных земель, то она выражается в 17,5 душ по данным 1920 года.

В административном отношении уезд разделяется на 57 волостей с 1279 селениями.

Для характеристики Томского уезда в климатическом отношении, приведем следующие данные, относящиеся к г. Томску: средняя годовая температура 0,5°, средняя т-ра земли 18,0°, средняя температура лета 18,2°. Средняя т-ра вегетационного периода, считая таковой с 1-го мая по 1 октября (по ст. ст.) выражается для Томска—13,58°. Сумма годовых осадков 473,3 м.м. Число дней с осадками 178, в том числе дней за период с мая по октябрь 87, осадков за этот же период 327,4.

Digital Library (repository)
of Tomsk State University
http://vital.lib.tsu.ru

II. Состояние сельского хозяйства. *А. Посевная площадь.* Из рассмотрения климатических данных, относящихся к г. Томску, видно, что значительная часть осадков приходится на вегетационный период, но, к сожалению, осадки за вегетационный период распределяются неравномерно—главная часть этих осадков часто выпадает во вторую половину вегетационного, т. е. во время уборки трав, вызревания хлебов и их уборки, и, наоборот, в первой половине периода ощущается недостаток осадков. Создается такое положение, что весной хлеба страдают от недостатка влаги, а в июле и августе—от избытка влаги, и осадки мешают уборке хлебов, что нередко понижает урожайность уже вызревших хлебов. Следовательно, климатические условия не вполне благоприятствуют ведению земледелия в Томском уезде.

Чтобы показать, все ли хозяйства в Томском уезде занимаются сельским хозяйством, приводим таблицу по данным переписи 1920 года:

Всего хозяйств в 1920 г.	И З Н И Х:				
	Хозяйств безземельных.	Хозяйств с промыслами.	Хозяйств с наймом срочковых рабочих.	Хозяйств без полевого посева.	Хозяйств без всякого посева.
61289	5638	11855	1306	11945	5240

Из приведенной таблицы мы видим, что число хозяйств с промыслами составляют 19,34%, без полевого посева—19,49% и без всякого посева—8,55%. Следовательно, Томский уезд не может быть отнесен к уездам с чисто сельско-хозяйственными занятиями. Промысловые хозяйства преобладают в северной части уезда, где занимаются рыболовством, охотой на зверей, добычей кедрового ореха и проч., а также в таежных местах, где жители заняты лесными промыслами, заготовкой дров, выделкой из дерева кустарных изделий, охотой и прочее. Преобладание сельского хозяйства, главным образом, земледелия, наблюдается в южной, юго-западной и юго-восточной частях уезда; что же касается скотоводства, то оно распространено по всему уезду с преобладанием его в северной части.

Следующая таблица указывает на то, что в Томском уезде посевная площадь включительно до 18 года увеличивалась, достигнув в этот год 205362 десятин, а затем понижается, падая ежегодно на 30—40 тысяч десятин. В текущем 1922 году площадь посева упала до 92000 десятин, т. е. на 42% против 20 года, на 28% против 21 года и почти на 60% против 18 года.

Общая площадь посева по годам приводится в следующей таблице:

в 1916 г.	143.107
» 1917 г.	160.088
» 1918 г.	205.362
» 1919 г.	170.170
» 1920 г.	161.293
» 1921 г.	130.600
» 1922 г.	92.000

Digital Library (repository)
of Tomsk State University
http://vital.lib.tsu.ru

Для определения того, каких культур коснулось изменение, можно привести следующие данные.

| ПОСЕВНАЯ ПЛОЩАДЬ В ДЕСЯТИНАХ. | | |

Digital Library (repository)
of Tomsk State University
http://vital.lib.tsu.ru

Теперь важно определить, каких хозяйств касается изменение площади посева. Это можно видеть из следующей таблицы, составленной на основании данных статбюро, полученных обследованием хозяйств.

	1920 г.	1921 г.
Хозяйств без посева	145	116
» с посевом до 1 дес.	279	278
» » от 1,01 до 2 дес.	217	822
» » от 2,01 до 3 дес.	216	294
» » от 3,01 до 6 дес.	415	404
» » от 6,01 до 9 дес.	171	105
» » от 9,01 до 12 дес.	58	28
» » от 12,01 до 15 дес.	37	14
« » свыше 15 дес.	29	6
	1567.	1567.

Отсюда видно, что сокращается число хозяйств с посевами выше 6 десятин и хозяйств без посевов; значительно увеличилось число хозяйств с посевом от одной до 2-х и 3-х десятин; мало изменилось число хозяйств с посевом от 3 до 6 десят. Последняя группа является преобладающей и приближается к среднему хозяйству (3,3 десятин в 1920 г.).

Таким образом, намечается равнение на средняка.

Далее, если мы рассмотрим, сколько и каких культур сеялось в среднем на одно хозяйство в 1921 году, то увидим, что хозяйство сеет всего понемногу, чтобы обеспечить себя всем необходимым.

СРЕДНЕЕ НА ОДНО СЕЮЩЕЕ ХОЗЯЙСТВО В ДЕСЯТИНАХ.							
Озимой ржи и пшеницы.	Яровой ржи.	Яровой пшеницы.	Гречи, проса, гороха.	Картофеля.	Льна, конопли, подсолнечника.	Ячменя.	Овса.
0,85.	0,08.	0,56.	0,08.	0,08.	0,08.	0,10.	0,89.

Принимая во внимание ясно выраженное зерновое направление хозяйств, стремление населения обеспечить себя хлебом, сокращение числа хозяйств с крупными посевами и количество посевов в среднем на одно хозяйство, можно смело сделать вывод, что сельские хозяева уезда стремятся только обеспечить себя, не рассчитывая что-либо из своего полевого хозяйства выбрасывать на рынок.

Но в настоящее время положение сельского хозяйства таково, что население не может даже себя обеспечить продовольствием. Это видно из данных площади посева, приходящейся на одного едока, а именно: в 1920 году—0,5 десятины, в 1921 г.—0,4 и в 1922 только 0,28, а также из общего сбора хлебов.

Digital Library (repository)
of Tomsk State University
http://vital.lib.tsu.ru

Средняя за 9 лет урожайность с десятины главных хлебов определяется: оз. ржи 43, овса 58, пшеницы 48. Подробности приводятся в следующей таблице

ГОДЫ.	УРОЖАЙНОСТЬ В ПУДАХ.		
	Озим. рожь.	Яровая пшеница.	Овес.
1913.	37.	68.	82.
1914.	59.	66.	98.
1915.	42.	40.	35.
1916.	39.	46.	66.
1917.	64.	67.	85.
1918.	53.	64.	62.
1919.	43.	53.	55.
1920.	27.	17.	26.
1921.	24.	11.	11.
В среднем за 9 л.	43.	48.	58.

Б. Скотоводство. Нижеприводимая таблица характеризует процентное соотношение стада по годам в отдельности для каждого вида скота.

ГОДЫ.	Лошадей.	Рогатого скота.	Овец.	Коз.	Свиней.
1917.	21.10.	25.66.	36.76.	—	16.48.
1920.	24.90.	26.10.	31.30.	0.20.	17.50.
1922.	29.30.	31.50.	26.26.	—	13.00.

Таблица ясно показывает, что до 1922 года в стаде преобладали овцы, в 1922 г. преобладает крупный рогатый скот и повысился % лошадей, но пал процент овец и свиней.

Соотношение различных групп скота в пределах каждого вида и ремонт скота характеризуется следующими цифрами.

ГОДЫ.	НА 100 ГОЛОВ.															
	Лошадей.				Рогатого скота.						Овец.		Свиней.			
	ПРИХОДИТСЯ.															
	Рабочих старше 4-х лет.	Рабочих до 4-х лет	От 1 года до рабочего возраста.	Жеребят до 1-го года.	Быков старше 2-х лет.	Коров.	Нетелей старше 1½-х лет.	Быков от 1½-х до 2-х лет.	Подтелков и бычков от 1 года до 1½-х лет.	Телят до 1 года.	Взрослых.	Ягнят.	Взрослых.	Подсвинков от 4-х месяев до 1 года.	Поросят до 4-х месяцев.	
1917 . .	62,2	9,4	13,0	15,4	2,2	55,0	13,2	4,3	5,3	20,0	70,2	29,8	39,08	19,81	41,11	
1920 . .	67,8	9,5	15,2	7,5	1,3	61,6	10,6	2,8	7,1	16,6	85,9	14,1	42,0	30,0	28,0	
1921 . .	59,2	11,9	17,5	11,4	0,9	50,8	11,3	3,3	9,3	25,3	Сведений			нет.		
1922 . .	52,9	13,9	18,5	14,7	0,5	33,6	8,0	2,6	Свед.	нет.	78,0	22,0	16,3	32,2	51,5	

Digital Library (repository)
of Tomsk State University
http://vital.lib.tsu.ru

Из первой таблицы мы видим, что общее число голов лошадей увеличилось, но вторая таблица показывает, что увеличение лошадей происходит за счет молодняка, а рабочий скот убыл. Повидимому, хозяйство для поддержания своего существования отчуждает более ценный скот.

В абсолютных цифрах это изменение выразится в следующем.

ГОДЫ.	Лошадей.					Рогатого скота.							Овец.			Свиней.			
	Старше 4-х лет.	До 4-х лет.	От 1 г. до рабоч. возраста.	Жеребят до 1 года.	ИТОГО.	Быков старше 2-х лет.	Коров.	Нетелей старше 1½-х лет.	Бычков от 1½-х до 2-х лет.	Подтелков и бычков от 1 года до 1½-х лет.	Телят до 1 года.	ИТОГО.	Взрослых.	Ягнят.	ИТОГО.	Взрослых.	Подсвинков до 1 года.	Поросят до 4-х месяцев.	ИТОГО.
1917 . .	95295	106510	14402	19949	23657	153308	3882	100824	24650	8088	9696	38960	186100	186730	79132	265862	46818	23735	49243	119796
1920 . .	106510	14981	23850	11821	157162	1911	106699	17514	4649	11671	27440	169884	169797	27985	197782	33011	30929	110156	
1921 . .	101908	20452	30101	19631	172092	1406	89729	20270	6242	17144	45533	180324	140897	свед. нет.	157523	свед. нет.	46216	28819	свед. нет.
1922 . .	84196	22221	20580	23577	150574	902	59517	13692	4329	19056	75416	94472	112187	30784	142971	11556	22750	36513	70819

Рассматривая вышеприведенные таблицы о крупном рогатом скоте, овцах и свиньях, мы видим, что везде сократился % взрослых животных и взрослого молодняка и вырос в отношении остального молодняка.

Видимо, у населения есть стремление пополнить убыль стада. Отсутствие производительных животных и выращивание многочисленного молодняка лежит тяжелым бременем на хозяйстве.

Для выяснения обеспеченности хозяйств лошадиной силой приводим следующие данные.

	На сто хозяйств приходится лошадей.			Отношен. 22 г. к 20 г.
	1917 г.	1920 г.	1922 г.	%
Рабоч. лошадей старше 4-х лет.	179,18	173,78	139,48	79,05
Рабочих лошадей до 4-х лет.	27,08	24,44	36,81	149,06
От года до рабоч. возраста. .	37,51	38,91	49,00	124,02
Жеребят.	44,48	19,28	39,05	199,45
ИТОГО: . .	288,25	256,41	264,34	101,53

На сто десятин посева приходится рабочих лошадей в 1917 г.—69,74; в 1920 г.—75,13, в 1922 г.—115,67.

Digital Library (repository)
of Tomsk State University
http://vital.lib.tsu.ru

Из этих данных видно, что количество рабочих лошадей убыло абсолютно, значительно сократившись в каждом хозяйстве.

На 100 голов коров приходится:

	1917 г.	1920 г.	1922 г.
Быков старше 2-х лет	3,85.	1,79.	1,51.
Нетелей	24,44.	16,41.	23,00.
Бычков до 1½ лет	8,02.	4,35.	7,24.

Из этих данных видно, что в 1917 году быков производителей было достаточно, в 20 году количество быков пало настолько, что это должно было отозваться значительной яловостью коров, и дальнейшее сокращение их количества совершенно не допустимо. Но в 22 году количество быков еще сократилось до 1,4 на сто коров, что не допустимо даже при правильной ручной случке, при стадной же случке это явление надо признать катастрофическим.

И, действительно, жалобы на яловость коров идут со всех концов уезда. Несколько утешительным является, что в 22 году количество молодых бычков процентно против 20 года увеличилось. Это дает основание предполагать, что население, почувствовав гибельное последствие от недостатка быков, приняло меры к восстановлению нарушенного равновесия.

Кроме повышения процента яловости, отсутствие быков отзовется, без сомнения, на качестве будущего молодняка, а, следовательно, и на качестве всего стада крупного рогатого скота, т. к. за неимением взрослых быков, в случку пускаются молодые недоразвитые производители, от которых трудно ожидать хорошего приплода.

В. Инвентарь. По данным переписи 1920 года население имело следующий инвентарь.

НАЗВАНИЕ ИНВЕНТАРЯ.	Общее число.	Инвентаря на 100 хозяйств.	Десятин посева на одно орудие.
Кочкорезок	18	0,029	8983,06
Корчевальных машин	12	0,019	13475,5
Сох	16804	27,41	9,62
Косуль и собанов	3649	5,95	44,31
Плугов однолем	23183	37,82	6,98
„ двухлемеж	449	0,73	362,37
„ многолем	17	0,02	9512,11
Буккеров	10	0,01	16170,6
Борон железных	1822	2,97	88.74
„ дер. с желез. зубьями	57688	94,10	2,8
„ „ рама и зубья	3767	6,14	42,9
Культиваторы	143	0,23	1130,7
Катки	57	0,093	2836,7
Сеялки рядовые	28	0,045	5775.92
„ разброси	6	0,009	26951
„ специальные	3	0,005	53902
„ прочие	18	0,029	8983,66
Лобогрейки	187	0,3	864,6
Самосброски	852	1,39	189,7
Сноповязалки	124	0.2	1304,08
Сенокосилки	1649	2,69	98,06
Конные грабли	1666	2,7	97,06
Сеноворошилки	13	0,021	12438,92
Сенометалки	4	0,006	40426,5
Сенные прессы	2	0,003	80853
Картофелекопалки	6	0,009	26951
Свеклокопатели	4	0,006	40426,5
Пр. уб машины	156	0,25	1036,5

Digital Library (repository)
of Tomsk State University
http://vital.lib.tsu.ru

НАЗВАНИЕ ИНВЕНТАРЯ.	Общее число.	Инвентаря на 100 хозяйств.	Десятин посева на одно орудие.
Молот. ручн.	1131	1,84	142,8
„ конные	2292	3,73	70,5
„ паровые	7	0,011	23100,85
„ двигательные	2	0,003	80853
Молотильн. кат.	84	0,13	1925,07
Веялки	5141	8,38	31,45
Сортировки	206	0,33	784,8
Куколеотборники	18	0,029	8983,66
Проч. очистит. машины	49	0,07	5300,12
Соломорезки	255	0,41	634,14
Корнерезки	2	0,003	80853
Зерносушилки	10	0,01	16170,6
Льномялки	2536	4,13	63,8
Сепараторы	1118	1,82	144,6
Маслобойки	367	0,59	440,61

Из этой таблицы видно, что пахотными орудиями население вполне обеспечено: одно орудие приходится на 3,6 десятин посева. Но улучшенных орудий для обработки почвы почти нет, а также недостаточно сортировок и куколеотборников, необходимых в виду засоренности хлебов.

Из обследований волпосевкомов в 1921 году видно, в каком состоянии находился инвентарь у населения, а именно:

НАЗВАНИЕ ИНВЕНТАРЯ.	Годных без ремонта.	Годных после ремонта.	Совершенно не годных.	Всего.	% больных машин.
Сох.	2610	1287	132	4029	35,2
Плугов	14791	8766	484	24041	38,4
Борон.	46290	4654	404	51348	9,8
Сеялок	428	66	7	501	14,5
Сенокосилок	597	862	30	1489	59,9
Кон. граблей	984	523	15	1522	35,3
Жнеек	420	528	37	985	57,3
Сноповязок	40	33	—	73	45,2
Молотилок	1012	1272	148	2432	58,3
Веялок	3209	2175	356	5740	44,0
Сортировок	20	51	—	71	72,0

Г. Пчеловодство. О состоянии пчеловодства дает представление следующая таблица.

	Всего ульев.	В том числе рамочных.	%%% рамочных.
В 1920 году	38145.	7349.	19,3.
» 1922 году	29540.	8445.	28,0.
Убыль....	22,6%.		

В количественном отношении пчеловодство сократилось на 22,6%, но качественно как бы улучшилось; ибо повысился процент рамочных ульев.

Digital Library (repository)
of Tomsk State University
http://vital.lib.tsu.ru

III. Деятельность Упродкома. Деятельность Упродкома охватывает собою территорию Томского уезда, разделяющуюся в административном отношении на 56 волостей, с количеством едоков в 321.560 душ, вошедших в списки по единому натурналогу.

Продовольственных районов, возглавляемых заготовительными конторами—4. Расположение и количество населения в них явствует из следующей таблицы.

Наименование районов.	Местонахождение заготконторы.	Колич. волост., входящих в сост. района.	Число едоков.
Болотнинский.	С. Болотное.	8	55.133
Кривошеинский	С. Кривошеино.	9	33.825
Поломошнинский.	С. Поломошное.	8	47.817
Томский.	Г. Томск.	31	184.785
ВСЕГО: . .	—	56*)	321.560

Из указанных четырех контор, три—Томская, Болотнинская и Поломошнинская—находятся на линии ж. д. (последняя стоит в 2 верстах от ст. Тутальская); на судоходных реках стоят также 3 загот-конторы—Томская, Поломошнинская на реке Томи и Кривошеинская на реке Оби. Связь с последней поддерживается летом, главным образом, немногими пароходными рейсами, совершаемыми в краткий навигационный период Сибири. Кроме того, для исполнения срочных и боевых продовольственных заданий, Упродком проектикует в широкой мере связь с местами путем посылки курьеров. Эта система, давая экономию во времени, позволяет рассчитывать также на большую сохранность продкорреспонденции.

Для целей технической связи Упродком располагает двумя разъездными курьерами; кроме того, весьма часты курьеры из волостей, особенно за последний период, когда объем работы по сбору продналога принял огромные размеры.

А. Выполнение временных налогов. Налоговую кампанию 1922-23 года можно считать фактически открывшейся в марте м-це, когда для удовлетворения нужды государства в жирах были объявлены временные налоги на масло и яйца.

Необходимо указать, что общие условия выполнения этой задачи были крайне неблагоприятны. Рессурсы населения были истощены только что закончившейся кампанией прошлого года, которая в результате дала по Томскому уезду 47 проц. выполнения налогов; неурожай прошлого года стал особенно остро ощущаться к весне; позднее наступление весны задерживало выгон скота на подножный корм, что понижало молочность коров; большое значение имела также наблюдаемая в последние годы значительная яловость коров; к моменту введения налогов куры еще не начинали нестись; к тому же часть молочного скота и птиц была истреблена за недостатком корма или пошла в пищу, возмещая недостаток хлеба.

Несмотря на эти неблагоприятные условия, Упродком выполнил задания центра. В первые месяцы, вследствие указанных выше причин, выполнение шло довольно слабо. Но в дальнейшем, благодаря принятым мерам, поступление значительно улучшилось, так что к сроку, данному центром, т. е. к 1-му августа Упрод-

*) Парбинская волость в продовольственном отношении объединена с Андарминской.

Digital Library (repository)
of Tomsk State University
http://vital.lib.tsu.ru

ком выполнил масла 72 % и яиц 81%. К 1-му же сентября выполнение достигло следующих размеров:

М А С Л А.			Я И Ц.		
Наложено.	Выполнено.	% выполнения.	Наложено.	Выполнено.	% выполнения.
13220 п.	13740 п.	104,0	866079	783417	90,5

Что касается недополученных по временному налогу штук яиц, то, по распоряжению ГПК, они были зачислены в недоимку по единому натурналогу.

Успешное выполнение заданий по временным налогам отмечено Наркомпродом, объявившем благодарность Упродкомиссару тов. Соловьеву.

В виду особо тяжелых условий взимания налогов, последствием чего явилось уклонение части населения от платежей, а также в виду различных преступлений должностных лиц в деле организации и взимания налогов, Упродком вынужден был налагать меры воздействия, как административного, так и судебного характера на неплательщиков и должностных лиц.

Всего наложено взысканий:	на должн. лиц.	на плательщиков.
В судебном порядке	71.	1401.
В административном поряд.	144.	2023.
Итого: . . .	215.	3424.

Б. Единый натурналог 1922-23 год. Подготовка к единому натурналогу, являющемуся в настоящее время основным фондом продовольственных рессурсов, протекала параллельно с работой по выполнению временных налогов. Работая при сверхполной перегрузке каждого сотрудника, Упродком руководил работой по составлению местами сводок по селениям и волостям, по выявлению скрытых объектов обложения и проч. Работа по составлению сводок была закончена 1 сентября, когда все материалы по единому натурналогу были представлены в Губпродком. Результаты ее вкратце таковы.

НАИМЕНОВАНИЕ ЗАГОТКОНТОР.	Выявлено		Размер налога в ржаных единицах.	
	Десятин пашни (по удв. посеву).	Скота (в перев. на круп. ск.).	Пуд.	Фун.
Томская	134804	73156	759124	36
Поломошнинская.	44116	16944	294358	32
Болотнинская	50403	18216	335257	21
Кривошеинская	20851	16667	93385	09
	250174	124983	1482126	19

В дальнейшем Упродком все свои силы обратил на выполнение единого налога.

Digital Library (repository)
of Tomsk State University
http://vital.lib.tsu.ru

Всего на Томский уезд было наложено 1.550.000 пуд. в ржаных единицах. Ход выполнения характеризуется следующими цифровыми данными, показанными в ржаных единицах:

Поступило к 10 сентября	11,951 п.
С 10 сент. по 20 сент.	128.900 »
» 20 сент. » 30 сент.	162.500 »
» 30 сент. » 10 октяб.	288.130 »
» 10 окт. » 20 октяб.	283.316 »

К 1-му ноября Упродком имеет сведения о выполнении 72% налога.

Необходимо отметить, что, наряду с основным выполнением единого налога в государственном масштабе, Упродкому приходилось направлять усилия и на частичные задания прод/органов. Так, например, были выполнены задания ГПК 1) о доставлении к 5 сент. 5000 пуд. хлеба и к 18 сент. 10000 пуд. овса и 20000 пуд. хлеба для ликвидации временного кризиса в снабжении, главным образом, армии; 2) о выполнении в счет единого налога к 10 октября 24000 пуд. сена с той же целью. Кроме того, заготовлено до 150000 пуд. сена для фуражировки 15000 голов скота, собранного в продналог.

В. Краткая характеристика налоговой кампании 1922—23 г. Первоначально, когда у населения не было твердой уверенности в том, что продналог является долговременной мерой и не будет снова заменен разверсткой, отношение крестьян к нему было сдержанное. С укреплением же уверенности в прочности продовольственной политики, отношение изменилось, превращаясь в сочувственное. Если в кампанию 1921—22 г. взимание налога проходило под большим нажимом, с применением арестов, отдачи под суд и военного постоя за счет плательщиков, то кампания 1922—23 года проходит иначе, вследствие лучшего урожая и изменения отношения к продналогу. Можно с уверенностью сказать, что выполнение 50% налога прошло почти без нажима, и только после этого выехали на места ревсессии и сессии нарсуда. Конечно, Упродком не мог проходить мимо отдельных случаев сокрытия объектов обложения, неплатежа, агитации против сдачи, неисполнительности должностных лиц и проч. Налагаемые в силу этого взыскания видны из следующей таблицы:

НАЛОЖЕНО ВЗЫСКАНИЙ.	В судебном порядке.	В административном порядке.
На должностных лиц	—	79
На налогоплательщиков	31	564
В С Е Г О: . . .	31	643

Характер сдаваемых в продналог культур определяется различными факторами. С одной стороны, твердый процент взноса налога хлебопродуктами давал общий тон всем поступлениям; затем, экстренные задания продорганов, как, например, указанное выше требование фуража, определяли род поступавшего в уплату продналога. С другой стороны, крестьяне вносили то, что имелось в их хозяйствах в излишке, или руководились теми выгодами, которые представляло им установление эквивалентов замены. С этой стороны, благодаря особо-льготному эквиваленту замены хлеба мясом (5 пуд. муки—1 пуд мяса), в первое время заготконторы были загружены поступлением скота, так что продорганы были вынуждены отдать рас-

Digital Library (repository)
of Tomsk State University
http://vital.lib.tsu.ru

поряжение о прекращении приемки скота до наступления стойких морозов. Замена же хлеба сеном (1 пуд ржи—9 пуд. сена) определенно невыгодна крестьянам, которые задерживали, благодаря этому, сдачу сена. Отсюда вывод-необходимо увеличить количество мяса и понизить эквивалент сена до 6—7 пудов за 1 пуд. ржи.

Необходимо указать еще на затруднение со сдачей в продналог масла. Это обстоятельство объясняется тем, что излишков масла у населения оставалось немного, благодаря взысканию временных налогов. Поэтому иногда приходилось наблюдать, что крестьяне скупали масло на Томском рынке, значительно повышая тем самым его рыночную стоимость. Это же явление имело место и в кампанию прошлого года.

Установленное центром для Сибири обложение посева в удвоенном размере, несомненно, не может служить стимулом к увеличению посевов и расширению хозяйства. Необходимо было признать основной единицей обложения десятину фактического посева, установив, может быть, более высокую норму налога на облагаемую единицу. Если же все-таки будет оставлен прежний порядок, то, принимая во внимание сибирские климатические условия, слишком непостоянно и резко влияющие на урожай, необходимо понижение налоговой ставки. Мнение крестьян по этому поводу определенно и единодушно: они высказываются за обложение единицы фактического посева.

Г. Обложение предприятий мельничной промышленности. Мельничная секция была организована и приступила к работам с 10-го августа в составе 2 человек: заведующего и делопроизводителя.

В вкруг деятельности секции входит обложение натуральным промысловым сбором предприятий мельничной промышленности (мельниц и крупорушек), а также маслобойных заводов. Так как эта сторона деятельности продорганов находилась ранее в ведении Томгубпродкома и была возложена на Упродком в начале операционного года, и так как никаких материалов по обложению промысловым сбором за прежние годы из Губпродкома не поступало, Упродком вынужден был производить выявления мельничных предприятий и маслобойных заводов заново чрез заготконторы и продинспектуру.

В результате этой деятельности, значительно осложненной работою местной агентуры по подготовке и проведению продовольственной кампании 1922—23 г., Упродкомом собраны следующие сведения о количестве предприятий мельничной промышленности на 12 октября 1922 года.

НАИМЕНОВАНИЕ З/КОНТОР.	Выявлено мельничных предприятий.	ИЗ НИХ.					
		МЕЛЬНИЦ.					Крупорушек.
		Механич.	Водян.	Ветрян.	Кон.	Всего.	
Болотнинская	49	2	38	1	3	44	5
Кривошеинская. . . .	39	1	35	1	1	38	1
Поломошинская. . .	54	2	50	—	—	52	2
Томская.	169	17	145	—	—	162	7
Всего по уезду...	311	22	268	2	4	296	15

Digital Library (repository)
of Tomsk State University
http://vital.lib.tsu.ru

Из указанного количества обложено промысловым натуральным сбором, который, согласно инструкции, исчисляется в размере 2 фунтов с каждого пуда определенной Упродкомом производительности, следующее число предприятий:

Наименование заготконтор.	Обложено промсбором.									
	Мельниц.								Крупорушек.	
	Механич.		Водяных.		Ветряных.		Всего.			
	Колич.	На сумму.	Колич.	На сумму.	Колич.	На сумму.	Колич.	На сумму.	Колич.	На сумму.
Болотнинская	2	7600	40	12215	1	100	43	19915	5	670
Кривошеинская	—	—	32	7970	1	200	33	8170	1	100
Поломошнинская . . .	2	1500	46	21560	—	—	48	23060	2	210
Томская	16	18850	142	53260	—	—	158	72110	7	1250
Всего	20	27950	260	95005	2	300	282	123255	15	2230

По разным причинам не подвергнуты, покамест, обложению 14 мельниц по Томскому уезду.

Если сравнить общие итоги обложения с контрольными цифрами промыслового сбора, данными Губпродкомом на 1922-23 годы, то получатся следующие результаты:

Наименование заготконтор.	Контрольная цифра Губпродкома.	Наложено Упродкомом.	% выполнения контрольн. цифры.
Болотнинская	16940 п.	20585 п.	121,5
Кривошеинская	8780 »	8270 »	94,2
Поломошнинская	24861 »	23270 »	93,6
Томская	58219 »	73360 »	126,0
Всего по уезду	108800 »	125485 »	115,3

Данные цифры нельзя считать окончательными, так как в ближайшее время будут подвергнуты обложению указанные выше 14 предприятий; кроме того, до настоящего времени, несмотря на принятые меры, не выяснен вопрос об эксплоатации в текущем операционном году 35 мельниц. Таким образом, общий размер промсбора по уезду имеет тенденцию еще более превысить контрольную цифру.

Поступление промсбора, согласно донесениям заготконтор, рисуется следующим образом:

Наименование заготконтор.	Поступило промсбора.
Болотнинская	2127 пуд.
Поломошнинская	—
Кривошеинская	430 »
Томская	3978 »
Итого по уезду	6535 пуд.

Digital Library (repository)
of Tomsk State University
http://vital.lib.tsu.ru

Такое незначительное поступление (6 % контрольной цифры) объясняется, по мнению Упродкома, тем, что 1) главное внимание продинспектуры, естественно, направлено в настоящее время на сбор продналога; 2) что по одному из главнейших районов Томской заготконторы 150 промысловых свидетельств разосланы только 28 сентября; 3) что по району Поломошнинской заготконторы не имеется точных сведений.

Приказом Уисполкома, работа по взиманию промсбора объявлена ударной.

Переходя затем к общим условиям работы секции, необходимо отметить те трудности, которые встречались в ее работах по определению промналога.

По инструкции Наркомпрода факторами, определяющими производительность мельницы, являются техническое оборудование и его состояние (размер жерновов и крупорушных барабанов и их изношенность), потребность населения в муке, определяемая в 13 пудов на едока в год, количество предприятий, подавших заявления, и состояние урожая в районе предприятия; кроме того, предлагается делать сопоставление на задание Губпродкома и принимать во внимание соседство других мелющих предприятий, конкурирующих с облагаемыми.

Прежде всего необходимо отметить, что инструкция не касается некоторых других факторов, например, не учитывается промысловый характер района, понижающий производительность мельницы; не затрагиваются явления промерзания рек, столь нередкого в сибирских условиях и зависящего в своей продолжительности от того, какова зима; в виду последнего соображения представляется странным, что инструкцией дается 220 дней работы в году одинаково и механическим и водяным мельницам и проч.

Затем необходимо указать на то, что учет мельничных предприятий, произведенный заготконторами, был далеко не совершенным; большинство учетных карточек страдают дефектами, почти совершенно уничтожающими их значение, например, неизвестен род двигателя, размер камня, не определяется район, обслуживаемый предприятием (количество едоков и количество пашни), не показано местонахождение предприятия и кому оно принадлежит.

Все эти обстоятельства, осложняя работу и вызывая срочную переписку, задерживали обложения и рассылку промысловых свидетельств, а также служат иногда основанием для обжалования налога.

До 15 октября движение жалоб на неправильное обложение, поступивших в Упродком, характеризуется следующими цифровыми данными.

Наименование заготконтор.	Поступило жалоб на обжалование промсбором 1922—23 г.	Из них		
		Дано заключение.		Возвращено на заключение продинспектору или задержано за неоплатой гербовым сбором.
		Об отказе.	Об удовлетворении.	
Болотнинская	25	12	2	11
Кривошеинская	2	—	1	1
Поломошнинская	10	—	1	9
Томская	3	—	—	3
Всего	40	12	4	24

Digital Library (repository)
of Tomsk State University
http://vital.lib.tsu.ru

Несомненно, Упродком далек от мнения, что во всех случаях обложение произведено непогрешимо.

Однако, можно также отметить и те специфические затруднения по обложению и уплате налога, изменение которых выходит из области компетенции Упродкома и указания на которые встречаются в жалобах мельников.

Затруднением в деле обложения и уплаты промсбора является краткость установленных для внесения промсбора сроков. Дело в том, что НКП установлен краткий срок взыскания 100% промсбора к 31 декабря 1922 г.; в развитие этого Губпродком установил следующие промежуточные сроки: к 1 октября 25%, к 1 ноября—25%, к 1 декабря—40% и к 31 декабря остальные 10%. Жалобы весьма нередко указывают, что для предприятия, расчитывающего работать в течение если не всего операционного года, как, напр., механические, то в течении 8—9 месяцев, представляется непосильным уплата налога полностью в течении 4—5 месяцев работы. При этом указывается, что прежний порядок, допускавший более льготную рассрочку, является более желательным.

Вторым затруднением является сообщенное Губпродкомом %-ное соотношение культур, которые мельники обязаны сдать в промсбор. Соотношение это таково: 90% всего промсбора предприниматель должен уплатить едовым хлебом (по мельницам) и крупами (для крупорушек); остальные 10% предлагается уплачивать культурами по усмотрению налогоплательщиков по установленному эквиваленту замены. Это обстоятельство также дает повод для жалоб, так как в Томском уезде встречаются районы, где яровые посевы отсутствуют или чрезвычайно незначительны; и для мельниц таких районов, перемалывающих на муку овес, гречу, просо и проч. указанное % соотношение невыполнимо. В других районах гибель яровых хлебов приводит к тем же выводам. О всех указанных фактах поставлен в известность Губпродком запросом о том, считает-ли он указанное % соотношение не подлежащим изменению, или оно может модифицироваться в зависимости от местных условий, и каким продорганом эта модификация может быть производима. До настоящего времени этот вопрос Губпродкомом не разрешен.

Третьим затруднением, мешающим правильному поступлению промсбора, является недоимка промсбора прошлого года. Неблагоприятный урожай, сравнительная высота и неравномерность обложения привели к тому, что на предприятиях остался значительный недобор налога. Несмотря на принятые меры, в виде предания суду ревсессий и пересмотра обложения, исполненного Губпродкомом, а также несмотря на сложение части недоимки в порядке обжалования, все же значительное большинство предприятий перешло к деятельности в новом операционном году переобремененными балластом недоимки, иногда значительно превышающим новое годовое обложение. Во избежание задержек в поступлении промсбора, Упродком полагает целесообразным принять некоторые меры к устранению нежелательных последствий такого положения. Такими мерами могли бы явиться: 1) продление срока подачи заявлений о сложении недоимки, так как установленный приказом Губисполкома от 3 августа срок обжалованья до 20 августа оказался по чисто территориальным условиям невыполнимым; 2) предоставление льгот в виде сложения полностью или части недоимки исправным плательщикам промсбора в 1922-23 г.; 3) распространение на исправных плательщиков промсбора 10% льготы, установленной по единому продналогу.

Кроме вышеуказанных оснований, в просьбах об уменьшении промсбора приводятся ссылки на плохое техническое состояние предприятий. Хотя это обстоятельство не может служить основанием для уменьшения промсбора, так как при обложении строго учитывалось техническое состояние и оборудование, и наложенный на мельницу промсбор в массе значительно ниже того, который соответствовал технической производительности, однако ссылки мельников на ветхость, изношенность, необходимость ремонта имеют свои оправдания. Следующие краткие данные, характеризующие мельницы и крупорушки с точки зрения изношенности мелющих

Digital Library (repository)
of Tomsk State University
http://vital.lib.tsu.ru

аппаратов, дают приблизительную картину состояния мельничных предприятий в Томском уезде, обложенных промсбором.

Наименование заготконтор.	Число обложен. мельниц и крупор.	Из них имеют износ мелющие аппараты.				Исправны.
		До 25% включ.	До 50% включ.	Свыше 50%.	Неизвестно.	
Болотнинская	48	10	15	14	9	—
Кривошеинская	34	3	15	4	7	5
Поломошнинская	50	11	14	9	16	—
Томская	165	34	63	25	35	8
Итого по уезду:	297	58	107	52	67	13

Такое состояние мельниц объясняется, главным образом, тем, что в последние годы ремонт не производился, мельники, в виду национализации их предприятий, не были заинтересованы в улучшении их. Теперь, в виду возвращения мельниц их прежним владельцам, можно надеяться на постепенное поднятие мельничной промышленности. С этой целью весьма важно было бы установление каких-либо преимуществ по обложению тех мельничных предприятий, по которым произведены затраты на ремонт и вообще на улучшение технического состояния. Необходимо иметь в виду, что при всех могущих быть изменениях в натурально-налоговой системе, мельничные предприятия, как одно из проявлений общегосударственной промышленности, в той или другой форме будут служить одним из источников поддержания государственного бюджета.

Д. Обложение промысловым сбором маслобойных заводов. Что касается работы по обложению промысловым сбором на 1922—23 год маслобойных заводов, то эта часть деятельности Упродкома находится в состоянии зарождения. За неимением материалов прошлых лет, приходится начинать работу сначала. В настоящее время Упродком имеет следующие данные о количестве маслобойных заводов в уезде:

Болотнинская заготконтора	6.
Кривошеинская »	7.
Поломошнинская »	5.
Томская »	34.
Всего	52.

Указанное количество не вполне точно, так как по некоторым заготконторам (Томская, Поломошнинская и Кривошеинская) процесс выявления маслобойных заводов продолжается, и, кроме того, некоторые из выявленных заводов к работе не пригодны.

Из этого количества рассмотрено заявлений на право эксплоатации маслобойных заводов:

по Болотнинской заготконторе	2.
» Кривошеинской »	—
» Поломошнинской »	5.
» Томской »	27.
Всего	34.

Digital Library (repository)
of Tomsk State University
http://vital.lib.tsu.ru

Несмотря на то, что обложение маслобойных заводов еще не закончено, можно сказать, что эта отрасль промышленности находится в жалком состоянии: заводы полуразрушены, оборудование их примитивно, способ обработки кустарный. Значительного влияния в общей налоговой системе, по крайней мере на первых порах, они иметь не могут.

Е. Натурпремирование. Натурпремирование, как фактор увеличения производительности труда и усиления служебной дисциплины, нужно признать желательным при всякой системе оплаты труда. Особенно оно необходимо в том случае, когда, с одной стороны, денежные знаки не имеют устойчивости курса, отличающегося сильными тенденциями к пониженью, а продукты первой необходимости ценятся очень высоко, и, с другой стороны, происходят задержки в своевременной выплате жалования.

В виду того, что подготовка и проведение продналоговой кампании проходили при сверхполной нагрузке каждого сотрудника Упродкома, штат коего вообще малочислен, служащим приходилось не только проводить в интенсивной работе обычные служебные часы, но и являться на вечерние занятия, формально назначенные продолжительностью в 2 часа ежедневно, а фактически захватывавшие значительно большее время.

Вообще, необходимо указать, что с оффициальным ограничением служебного времени сотрудники Упродкома не считались.

Исходя из необходимости интенсивнейшей работы, для служащих были установлены следующие месячные нормы вознаграждения за сверхурочные работы: муки—1 п., мяса—10 ф., масла—4 ф., меду или сахару—2 ф., крупы—10 ф., сыру—5 ф., чаю—1/4 ф., спичек—5 кор., мыла—1/2 ф., табаку—1/2 ф., икры—4 ф., яиц—70 шт. Эта пайковая единица варьировалась в сторону повышения и понижения в зависимости от значения и интенсивности работы каждого сотрудника.

Всего, начиная с июня по сентябрь включительно, когда натурпремирование было прекращено Губпродкомом, было выдано:

МЕСЯЦЫ.	Кол. пайка.	Мука.		Мясо.		Масло.		Икра.		Сахар.		Мед.		Сыр.		Крупа.		Спички.	Мыло.	Табак.	Яйца.
		п.	ф.	п.	ф.	п.	ф.	п.	ф.	п.	ф.	п.	ф.	п.	ф.	п.	ф.	пач.	фун.	фун.	шт.
Июнь	5	5	—	1	10	—	20	—	—	—	20	—	—	—	30	1	10	5	5	2 1/2	—
Июль	5	5	—	1	10	—	20	—	20	—	10	—	—	—	—	1	10	2 1/2	2 1/2	2 1/2	350
Август	18	18	—	4	20	1	32	—	—	—	—	—	21	2	10	4	10	4	—	—	—
Сентябрь	18	28	—	5	20	1	26	—	—	—	—	1	4	1	10	2	20	—	—	—	—
Итого . . .	46	50	—	12	20	4	18	—	20	—	30	1	25	4	10	9	10	11 1/2	7 1/2	5	350

Чай не выдавался, т. к. не был отпущен ГНК.

Как особо исключительный случай, можно отметить выдачу продовольственным работникам уезда 250 пуд. муки за своевременное составление сводок по единому натуральному налогу.

Система выдачи практиковалась следующая: размер премиального вознаграждения определялся для каждого сотрудника Упродкомиссаром, по спискам которого хозяйственная часть производила выдачу регулярно в последних числах каждого месяца.

Значение натурпремирования огромно: его следствиями можно признать чрезвычайно аккуратное отношение к работе, увеличение интенсификации труда, полное уничтожение прогулов и опозданий и проч.

Digital Library (repository)
of Tomsk State University
http://vital.lib.tsu.ru

IV. Товарообмен с крестьянами. Товарообменные операции в Томском уезде ведет исключительно Губсоюз через свои районные конторы.

Всех контор в уезде имеются четыре: Томская с 36-ю потребобществами, Болотнинская с 25-ю, Чулымская с 26-ю, Кожевниковская с 15-ю.

Потребобщества ведут непосредственный обмен с крестьянами; они доставляют крестьянам необходимые предметы хозяйственного и личного обихода, как-то: железо, мануфактуру, мыло, соль, кожтовары, спички, охотничьи принадлежности и прочие.

В обмен на доставленные Губсоюзом товары последний получает от крестьян хлеб, кожи-сырье, масло, коноплю, лен и другие сельско-хозяйственные продукты. Через конторы северной части уезда много получается пушнины, ореха и рыбы.

План заготовительных операций на продукты и сырье, производимых районными конторами Губсоюза, можно видеть из следующей таблицы (количество показано в пудах, а сумма в меновых рублях).

Название заготовляемых продуктов / Название контор.	Масло эксп. 1-го сорта.		Рогатый скот крупн.		Рыба.		Мед, вощина сушь и воск.		Кожи крупн. и мелк. скота.		Пушнина.		Щетина и волос.		Лен и конопл.		Дель неводная.	
	Колич.	На сум.	Колич.	На сум.	Колич.	На сум.	Колич.	На сум.	Колич.	На сум.	Колич.	На сум.	Колич.	На сум.	Колич.	На сум.	Колич.	На сум.
Томская	200	72000	100	3000	5000	35000	250	5100	4000	17700	10000	10000	300	12000	450	1400	20000	16000
Чулымская	500	1800	50	1500	—	—	100	2520	1500	1890	3000	3000	80	3400	1300	4000	—	19500
Кожевниковская	300	10800	—	—	—	—	115	1200	800	3110	1000	1000	300	8400	2000	8750	5000	3250
Болотнинская	800	28800	50	1500	—	—	—	—	1500	3950	500	500	105	3900	150	565	—	—

В обмен на продукты и сырье, предположенные к заготовке, районные конторы с I/v по I/x—1922 г. получили от Губсоюза различные товары, приводимые ниже в таблице с указанием названья их и оценки в меновых рублях.

Наименование группы товаров / Наименование учреждений.	Лабазно-бакалейные	Галантерейные.	Мануфактурные.	Скобяные.	Посудные.	Шапочно-обувные.	Рыбные.	ИТОГО.
Томская райконтора ...	46205,14	4176,80	13060,34	23922,90	1065,38	1325,00	9975,63	99731,19
Кожевниковская	12192,12	758,10	5739,36	7768,16	1039,14	553,05	—	28049,93
Чулымская	7194,93	1892,51	3809,47	11060,87	673,66	442,10	—	25073,54
Болотнинск.	6989,94	2876,85	4001,84	8508,66	885,58	941,60	3254,67	27459,14

Digital Library (repository)
of Tomsk State University
http://vital.lib.tsu.ru

Районные конторы, в свою очередь, по получении товарного фонда, распределили его потребительским обществам и разным лицам, что видно из следующей таблицы.

Наименование райконтор.	Потребит. об-вам		Разным лицам.		Разные.	
	На какую сумму.	Сколько состав. %	На какую сумму.	Сколько состав. %	На какую сумму.	Сколько состав. %
Томская райконтора ..	10630,43	58,28	23710,09	12,9	52870,65	28,9
Болотнинская » ...	50853,00	48,30	3763,39	3,6	50281,81	48,1
Кожевников. » ...	27388,62	48	1906,93	3,3	27858,17	48,7
Чулымская » ...	39202,21	67,4	2614,03	4,5	16322,85	28,1

Единственным фондодателем районных контор является Губсоюз, уездные же продорганы в товарообмене с крестьянами не принимают никакого участия.

Заготовляемые продукты и сырье, главным образом, поступили от потребительских обществ и только в незначительной части являются результатом самостоятельных операций контор.

Поступление заготовок в конторы за время с 1/V по 1/VII 1922 г. видно из следующей таблицы.

Наименование райконтор.	От потребит. о-в.		От разных лиц.		Разные поступления.	
	На сумму.	В %	На сумму.	В %.	На сумму.	В %.
Томская	119795,95	76,4	22426,73	14,3	14443,88	9,3
Болотнинская	39962,41	88,3	1067,74	3,3	4207,57	9,4
Кожевниковская . . .	28158,04	85,4	273,48	0,8	4534,63	13,8
Чулымская	23318,29	94,4	497,44	2,0	873,53	3.6
ИТОГО . .	211234,69	—	24265,39	—	24059,41	—

Введение новой экономической политики быстро отразилось на развитии частной торговли. Но это развитие произошло, главным образом, в г. Томске, на станциях жел.-дороги и в населенных пунктах уезда, где и прежде были базары и ярмарки, как, напр., на станц. Болотной, Юрге и Анжерско-Судженских копях. Частная торговля в Томске носит характер розничных и оптовых операций с большим количеством лавок, но с небольшими оборотами, по сравнению с мирным временем. В деревнях уезда пока частных лавок нет, и можно только встретить наезжего частного торговца, а также и мешечника, преимущественно горожанина, приехавшего в деревню, чтобы запастись продуктами для своего потребления. За последнее время, с подвозом продуктов на рынки, когда на деньги все можно приобрести, мешечников совсем не замечается.

V. Земельные органы и их деятельность. *А. Организация.* Томское Уездное Земельное Управление, в первое время прихода Советской власти в Томск существовало, как Земельный отдел Томского Революционного Комитета и, как таковой,

Digital Library (repository)
of Tomsk State University
http://vital.lib.tsu.ru

начало свою деятельность с 13 января 1920 года. На ряду с организацией Земельного Отдела в феврале 20 года было приступлено к организации волостных земельных отделов в уезде. В течение 1920-21 года несколько раз производилась реорганизация Земельного Отдела.

Последняя реорганизация с переименованием Уземотдела в Уземуправление произведена в июле 1922 года. В основу новой конструкции положен принцип единоличного управления.

Уземуправление подразделяется на 5 подотделов: 1) обще-административный с отделениями: общим, финансово-счетным и хозяйственной частью; 2) землеустроительный; 3) лесной; 4) ветеринарный; 5) земледелия и животноводства—с общим штатом в 30 человек.

Кроме того, в уезде работают 2 агронома и инструктор по ремонту с. х. машин и орудий; в ведении же ветеринарного подотдела находятся 2 лечебницы в Томске и 6 ветеринарных пунктов в уезде; кроме того, организована уездная земельная комиссия, которая и начала свою деятельность с 23 сентября 22 года. Что касается земельных аппаратов на местах, то за все время, до начала нынешнего 22-го года, волостные земельные отделы, организованные в начале 20 года, существовали, как отделы волостных исполнительных комитетов, и только в январе 22 года были расформированы и оставлены лишь в виде столов, при чем ведение земельных дел поручено одному из членов волисполкома.

Б. Землеустроительные работы. Подготовка к работам по проведении в жизнь закона о социализации земли заключалась в следующем.

а) Составлено проектов отвода земли в следующих размерах.

Сельско-хозяйст. объединениям.	Учреждениям.	Военсовхозам.	Селениям.	В С Е Г О.
1500 дес.	3945 дес.	3750 дес.	33 дес.	9228 дес.

б) Произведен учет вненадельных земель (казенных, частновладельческих, монастырских и проч.), площадью 115124 дес.

в) Производилось наблюдение за деятельностью волземотделов в области урегулирования земельных отношений.

г) Рассматривались и разрешались земельные споры, связанные с землепользованием по жалобам заинтересованных сторон на постановления волземотделов; таких дел рассмотрено за отчетное время 150. Определенно можно отметить, что население в массе к работам по проведению в жизнь Закона о Социализации и Положения о Социалистическом Землеустройстве относилось безучастно, как к работам, не вызываемым необходимостью, и потому работа подотделов свелась к кабинетно-канцелярской.

С 1-го же апреля до 1-го октября 1922 года, т. е. с момента издания нового закона о трудовом землепользовании, характер, интенсивность и масштаб работ сразу же изменились. С изданием нового закона, несмотря на то, что работы по установлению форм землепользования должны производиться за счет заинтересованных сторон, за $4^1/_2$ летних месяца заключено с населением договоров для производства работ по внутринадельному разверстанию 34000 десятин и по поселенному землеустройству 6683 десятин.

Требования на землеустроительные работы начинают поступать от населения все в большем и большем количестве, и только из за недостатка землемерных сил в производственный план на 1923 год включено работ по внутринадельному землеустройству на площади 40000 десятин, по оформлению землепользования на площади 744220 десятин.

Digital Library (repository)
of Tomsk State University
http://vital.lib.tsu.ru

В. Работа по устройству и эксплоатации лесов. Лесной подъотдел УЗУ приступил к работе в марте текущего года, приняв в свое заведывание леса, расположенные на бывших крестьянских наделах. Обратная передача лесов местного назначения (быв. надельных) в ведение уездных земорганов вызвана была тем обстоятельством, что государственная лесная администрация, занятая работами крупного масштаба в лесах общенародного фонда, при недостаточном числе агентов охраны, не имела времени и возможности эксплоатировать и охранять означенные леса. В период заведывания лесами местного назначения лесничими леса эти оказались без всякого надзора и подвергались истреблению.

Площадь лесов, состоящих сейчас в ведении УЗУ, нельзя установить сколько нибудь верно. По статистическим данным (см. отд. таблиц в 1-м отчете ГубЭсо, табл. А, стр. 4), площадь их по Томскому уезду показана следующая (в десятинах): хвойных—91726; смешанных--243177,67; лиственных--333111,40. Всего 668015,70 д.

Кроме того, по экспликации планов значится степи с лесом 675310,94 десятин. Из изложенного видно, что объект хозяйства, перешедшего весной текущего года в руки Уземуправления, ему самому не известен и не учтен.

Приступая к работе, лесной подъотдел УЗУ поставил себе главной целью, не задаваясь возможностью извлечения наибольшего дохода, упорядочить отпуск материала из лесов местного назначения и приучить население к той мысли, что леса не составляют его собственности, а являются достоянием общенародным. Для осуществления этого была составлена и издана инструкция, заготовлены билеты на отпуск леса, установлены таксы на лесные материалы с расценкой их как на денежные знаки, так и на продукты и предметы, получаемые и изготовляемые в крестьянском хозяйстве.

В виду замеченного недоброжелательного отношения населения к введению платы за пользование лесом, а также принимая во внимание, что отпускаемый лес идет, главным образом, на удовлетворение нужд местного населения, хозяйство которого сильно подорвано за период войны и революции, УЗУ при выработке таксовых ставок остановилось на более низкой расценке, против цен, принятых для лесов общенародного фонда.

В настоящее время УЗУ не может дать исчерпывающих сведений о поступивших доходах от лесов. По данным, поступившим в лесной подъотдел, видно, что в истекший период с марта по 1-ое октября отпущено по билетам:

Дров разн. пород.	Хлыстов.	Жердей.	Кольев.
4992 куб. сажен.	1334 шт.	2795	170

Поступление за этот период в кассу УЗУ, включая поступление за сбор кедровых орехов и отпуск корья, определяется в сумме 222419 руб. дензнаками 1922 года, продуктами и предметами на сумму 128280 руб. по рыночным ценам, а всего на сумму 350699 руб. знаками 1922 года. В действительности поступлений, несомненно, больше, но о некоторой части их сведения еще не дошли до подъотдела.

Из общей указанной суммы поступлений, едва ли не большая часть поступила в г. Томске за привоз и сплав бесплатно-заготовленного леса, не учтенного на местах, что ясно характеризует слабую работу лесного аппарата в уезде. Все поступившие за лес средства шли в отчетном периоде на вознаграждение агентов лесного дела и на содержание Уземуправления вообще.

Из изложенного вытекают и те меры, которые необходимо провести для надлежащей постановки дела по эксплоатации и охране лесов местного назначения, а именно: 1) точно разграничить бывшие надельные леса по предмету заведывания между Гублесотделом и лесными подъотделами УЗУ; 2) произвести осмотр и учет

Digital Library (repository)
of Tomsk State University
http://vital.lib.tsu.ru

этих лесов с целью установить нормальный размер отпуска из них; 3) усилить штат сотрудников лесподъотдела, обратив особое внимание на количественный и качественный состав районных инструкторов, учредив достаточный штат разъездных агентов при подъотделе; 4) усилить содержание всех лесных работников и увеличить процентное отчисление местным агентам; 5) принять меры к предоставлению лесным агентам возможности свободного передвижения в пределах района каждого; 6) заинтересовать волостные органы Советской власти в производстве отпуска леса в установленном порядке путем отчисления процента на удовлетворение местных потребностей; 7) приступить к естественному возобновлению вырубок, а местами, в степных районах, и к принятию мер к обеспечению лесом местного населения; 8) организовать снабжение безлесных селений лесными материалами из богатых лесом районов путем пробуждения самодеятельности населения при материальной и моральной поддержке местных органов Советской власти; 9) воспитать в населении любовь к лесу, сознание необходимости бережливого с ним обращения, заботы о его возобновлении и переподать сведения о простейших приемах ухода за лесом.

Г. Ветеринарно-санитарное дело. В первые дни своего возникновения ветеринарный отдел свою деятельность распространял лишь на территорию уезда, с восстановлением же почтово-телеграфного сообщения, он имел в виду распространить влияние и на губернию.

Но с 10/II—20 года ветеринарно-санитарный отдел, постановлением Ревкома, лишается самостоятельности и вводится в качестве подъотдела Земотдела с изолированием от него зоотехнии.

Объединяя собою все виды ветеринарии, не исключая и военной, ветеринарно-санитарный отдел разбился на следующие подотделы: 1. Лечебно-эпизоотический, 2. Санитарно-статистический, 3. Военно-ветеринарный и ветснабжения и 4. Зоотехнический.

Нужды города обслуживались двумя ветеринарными врачами при таком же числе фельдшеров. Ветперсонал, имея в своем распоряжении два крупных ветсанитарных учреждения,—скотобойню и станцию по осмотру привозного мяса,—не мог в достаточной мере обеспечить город ветеринарно-санитарным надзором за пределами означенных учреждений, почему город и погрузился в антисанитарное состояние.

Для устранения этого явления ветподъотделом была создана специально-ветеринарно-санитарная организация, в составе: двух врачей, четырех фельдшеров и штата служащих подсобного порядка. При ветеринарной организации образован обоз, обслуживающий вывозку трупов животных по городу. С осуществлением этой организации, трупы животных подвергались ветсанитарному осмотру и, в зависимости от причин, вызывавших смерть животного, сортировались на заразные и не заразные, с целью различных мест вывоза их. Для заразных трупов были отведены отвалы (скотское кладбище), для незаразных—утилизационный завод. Кроме того, отдел ввел базар в сферу непосредственного влияния ветеринарного надзора и тем обеспечил население здоровым мясным продуктом.

Участковая ветеринария находилась в особенно расшатанном состоянии. Обширная территория Томского уезда обслуживалась двумя врачами и шестью фельдшерами. С целью поднятия участковой ветеринарии на должную высоту Томский уезд был разбит на одиннадцать врачебно-фельдшерских пунктов с резиденцией персонала: в Томске, Нарыме, Колпашеве, Молчанове, Поломошном, Болотном, Тайге, Уртаме, Ново-Кусковском, Турунтаеве, Подгорном, Бобарыкинском, Николаевском, Вороновском, Романовском и Варюхинском.

Кроме повального воспаления легких крупного рогатого скота путем обследования были обнаружены следующие эпизоотии: сап, бешенство, сибирская язва, ящур, рожа и чума свиней, мыт, чесотка, инфлюэнца, белый понос сосунов, плевропневмония, листоматоз и холера птиц.

Digital Library (repository)
of Tomsk State University
http://vital.lib.tsu.ru

Сравнивая деятельность ветподъотдела первого периода организации его при Советской власти и последний период 1922 года, следует отметить замирание ветеринарной работы в уезде. Персонал был оставлен на произвол судьбы: жалование не уплачивалось, выдача пайка производилась весьма неаккуратно, авансы на разъезды не выдавались.

Деятельность ветеринарного подъотдела за текущий год, выразилась в борьбе с эпизоотическими заболеваниями животных, из которых первое место занимает: чесотка, инфлуэнца лошадей, сибирская язва, холера кур, повальное воспаление легких крупного рогатого скота, чума свиней, плевропневмония, бешенство и сап. Перечисленными болезнями заболело:

Всего заболело.	Выздоровело.	Пало.	Убито.
2425	1230	1048	147

По родам животных поражаемость выразилась следующим образом: лошадей заболело 2619, крупного рогатого скота—351 и проч. животных—795. В лечебницах принятых больных животных 13630 голов.

Недостаток медикаментов, ветперсонала, необеспеченность оставшегося персонала понизили продуктивность ветеринарной работы и служат тормозом к проведению тех или иных ветеринарных мероприятий в уезде.

Д. Семенная кампания. Комитет посевной площади организовался только 10 марта 1920 года, а его исполнительный орган только в апреле. Отпущено было семян в распоряжение Уземуправления следующее количество в пудах:

Пшеницы.	Овса.	Яр. ржи.	Гречи.	Ячменя.
50813	2118	24	240	178

Поступило же требований от населения на 50000 пуд. пшеницы и на 85892 пуд. овса.

Таким образом, население могло бы быть полностью удовлетворено пшеницей, но совершенно оставалось неудовлетворенным семенами овса. Но фактически и пшеницей население не удовлетворено, так как она начала поступать только 12 мая, и последняя партия поступила в июне, т. е. тогда, когда прошло время посева, а за недостатком семян овса увеличилось требование на пшеницу.

Количество фактически полученных населением семян приводится в следующей таблице.

Пшеницы.	Овса.	Яр. ржи.	Гречи.	Ячменя.
42199	1790	24	240	178

На обсеменение озимых полей в 1920 г. было отпущено 19767 пуд. вместо 40000.

Digital Library (repository)
of Tomsk State University
http://vital.lib.tsu.ru

В 1921 году уже было приступлено к урегулированию сельских хозяйств уезда. В этой области первоначально, по созданию волпосевкомов и селькомов, было приступлено к учету семян, сельско-хозяйственного инвентаря и рабочей силы. По произведенному учету обнаружился громадный недостаток семян, инвентаря же и рабочей силы было достаточно для выполнения данного на уезд задания.

Задание же по посеву яровых на Томский уезд Губпосевкомом было дано следующее:

Задания Губпосевкома.					Разверстапо Упосевкомом.					По теоретическ. расчету учетными семенами можно было засеять.					Засеяно по данным Губстатбюро.					Засеяно по данным волпосевкомов.					Какой процент заданья Губпосевкома выполнен.				
Главных хлебов.	Второстеп. хлебов.	Технич. растений.	Картофеля.	Всего.	Главных хлебов.	Второстеп. хлебов.	Технич. растений.	Картофеля.	Всего.	Главных хлебов.	Второстеп. хлебов.	Технич. растений.	Картофеля.	Всего.	Главных хлебов.	Второстеп. хлебов.	Технич. растений.	Картофеля.	Всего.	Главных хлебов.	Второстеп. хлебов.	Технич. растений.	Картофеля.	Всего.	Главных хлебов.	Второстеп. хлебов.	Технич. растений.	Картофеля.	Всего.
Д Е С Я Т И Н.																													
101000	3700	6000	11000	121700	110895	3804	6129	11107	131915	88300	3817	3779	4600	100496	76528	3775	5025	3434	88762	88736	4913	5787	5787	105223	87,85	132,78	96,45	52,61	86,46

Сравнивая эти данные с тем, что население могло бы засеять имеющимися у него семенами, мы видим,, что недосев, выразившийся для главных хлебов в 12,15%, прядильных в 3,55% и картофеля в 47,4%, объясняется исключительно недостатком семян. Засеянная же площадь тех культур, семена которых население имело, превышает задание.

Виды на урожай главных хлебов в 1921 году, кроме озимой ржи, ожидались ниже среднего, но в августе резко ухудшились, вследствие прошедших бурь с градом и ненастной погоды.

Балловая оценка следующая:

	На 15 августа.	На 1 сентября.
Рожь озимая	3	2,12
Яровая пшеница . .	2,12	1,5
Овес	3,35	1,84.

Нужно сказать, что такое явление-резкое понижение видов на урожай в августе и во время уборки в уезде—наблюдается часто, благодаря плохой погоде во время уборки, и виды на урожай резко расходятся с действительным урожаем.

Задание на уезд в 1922 году дано несколько больше, чем на 1921 год, а именно: (в десятинах) овса—63688, пшеницы—34456, ярицы—3013, ячменя—6420, гречи—1690, проса—266, гороха—915, льна—6300, конопли—3563, картофеля—8948, прочих—307. Всего 129566 против 121700 десятин задания яровых на 1921 год.

Для выполнения этого задания населению из госсемфонда было отпущено далеко не достаточное количество семян, а именно: в (пудах)—пшеницы—67000, овса—109600, гречи—3000, маслосемян—11500; всего—191100. Уземуправление, идя навстречу требованиям населения, приобрело через кооперацию 1500 пудов гречи, которую и перепродало населению. Всетаки население за недостатком семян не могло выполнить полностью задания.

Осенняя семенная кампания текущего 1922 года открылась слишком поздно.

Digital Library (repository)
of Tomsk State University
http://vital.lib.tsu.ru

Усельхозкомитет к распределению семян мог приступить только 17 августа. На Томский уезд отпущено семян озимой ржи 74000 пудов, которые надлежало собрать с должников яровой ссуды и распределить среди нуждающихся. Военкомат и Управление военсовхозами, ознакомившись с порядком получения сельссуды и не надеясь во время собрать ее и доставить на места, от семссуды отказались. Задержало кампанию и позднее опубликование эквивалентов по замене яровой ссуды озимой рожью.

Несмотря на неудавшуюся озимую семенную кампанию, площадь посева озими, вследствие большого стремления населения к увеличению запашки, не уменьшилась, а увеличилась. Это увеличение уездная экспертная комиссия определяет в 10%. Из сведений в первой части отчета видно, что урожая 1922 года далеко не хватит для продовольствия населения, не считая продналога, и что к посеву 1923 года население будет сильно нуждаться в семенах; поэтому, к семенной кампании 1923 года нужно готовиться теперь же, чтобы семена были даны населению во время.

Руководящими органами по проведению посевной кампании являлись:

1) Упосевком, который организовался 3 февраля 1921 г. и имел 27 заседаний. На обсуждение его вносились, главным образом, вопросы по распределению семян, посевной площади, использовании с.х. инвентаря и организации волпосевкомов.

2) Усельхозкомитет, организовавшийся вместо посевкома 11 февраля 1921 г., первым практическим шагом коего для проведения на местах посевкампании была организация курсов для подготовки волуполномоченных. Курсы открыты только 15 февраля и закончились 10 марта. На курсах прочитаны лекции по вопросам сельского хозяйства, дана полная информация о работе по посевкампании. Большая часть волуполномоченных были малограмотные крестьяне, впервые выполнявшие организационную работу, а остальная часть-городские, не знающие деревни, слабо ориентировались, и потому работа их была мало продуктивна и даже иногда вносила путаницу в распоряжения. Кроме того, между ВИК-ами и волуполномоченными на местах происходили недоразумения, что тоже не способствовало успешному проведению работ.

Приняв все это во внимание, Усельхозкомитет в заседании своем от 11 мая постановил упразднить институт волуполномоченных, возложив их обязанности на ПредВик-ов. ВИК-ами на местах была организована охрана семзерна проверкой семян, выданных посевщикам, со ссылкой в общественные амбары до момента посева и проч.

Е. Ремонт с.-х. инвентаря и устройство прокатных пунктов. Организация ремонтных мастерских в Томской губернии начата с февраля месяца, и первоначально она находилась в ведении Совнархоза. С 10 августа 1920 года ремонтными мастерскими Томского уезда ведает п/о оргасев Томского Уземотдела. В его ведение перешли организованные уже мастерские: 1) Романовская, 2) Пачинская, 3) Колбинская, 4) Сужденская, 5) Варюхинская, 6) Дороховская, 7) Ново-Рождественская, 8) Монастырская.

Затем вновь открыты мастерские в с. Кругликовском, Коммунистическом и с. Рассказовском, вследствие к увеличению Семилуженской волости. Переведены: Монастырская в с. Бобарыкинское и Дороховская в с. Ново-Кусково.

Отремонтировано и сделано за сезон веялок 7; сделано лемехов 32; подковано лошадей 291 нога; оковано саней 6; отремонтиров. молотилок 38, колес разных 326, топоров 52, плугов и сох 471, передков плужек 69; отклепано лемехов 131, колесанок для плугов 17, телег: оковано 183, отремонтировано 21, уборочных машин—жатвенных 25.

Сделано бороннего зуба 386 шт. и 4 п. 27 ф.

Сделано: разных заказов с. х. об. 699; ножей к плугам 19, граблей 4, ножей к сенокосилкам 11. Кроме этих работ, мастерскими заготовлены для себя и других мастерских инструменты.

Digital Library (repository)
of Tomsk State University
http://vital.lib.tsu.ru

Кроме ремонта, в 1920 году на Уземуправление было возложено распределение машин и орудий, приходящих на Томский уезд по губернскому плану снабжения. Отпущено было слишком незначительное количество машин, приводимое в следующей таблице:

плугов	80	жаток	40
кос	3000	сноповязалок . . .	2
серпов	600	шпагата	1800
молотилок	650	жатв. аппар. . . .	25
бабок	168	лопат	600
вил	75	брусков	3000

Но и это количество поступило не полностью. Весь поступивший инвентарь распределен среди населения и по пракатпунктам.

В 1921 году ремонтное дело из ликвидированного п/о оргасев перешло в самостоятельное отделение техникоэксплоатационное. Одной из первых работ Тэс были учет частных кузниц, слесарей и мастерских и привлечение их к работе по ремонту машин. Число районных мастерских было доведено до 18, и к ним приписаны отделения, образованные из частных мастерских, высшее количество которых доходило до 115. В этом количестве мастерских и отделений при 411 работающих было отремонтировано: плугов капитального и среднего ремонта 3722, мелкого ремонта—7615, всего 11337; борон 116, новых боронных зубов 1750, зерносушилок 6, веялок 36, мельничных частей по 32 мельницам, жаток—110, косилок 2, саней оковано 189, телег ремонт. 71, подковано лошадей 2599, топоров новых 101, вил железных 102, весов отремонтировано 3, соломорезок 1. До первого августа ремонт призводился бесплатно, а затем взималась плата натурой. Затруднение в организации ремонтного дела было, главным образом, в недостатке материалов, особенно подходящих сортов (на лемеха) и в почти полном осутствии запасных частей к уборочным машинам, чем и объясняется малое количество исправленных уборочных машин.

К организации прокатпунктов приступлено п/о оргасев в 1920 году.

В 1921 году Тэс'ом продолжался учет инвентаря, и организовано было 35 прокатных пунктов. На этих пунктах было собрано жаток 100, сенокосилок 50, плугов 204, веялок 4, молотилок 11, конных граблей 88, борон железных 17, борон дисковых 6, борон пружинных 1, льномялок 1, лобогреек 3. На местах пункты работали под непосредственным наблюденнем волземотделов. Вполне достоверных сведений о работе в 1921 году прокатпунктов не имеется.

В 1922 году прокатпункты сдавались в аренду. Всего сдано: плугов 167, сох 22, борон 22, сеялок 8, сенокосилок 48, конных граблей 25, жатвенных аппаратов 1, самосброс 3, сноповязалок 2, молотилок 6, веялок 5.

Ж. Агропомощь и агропропаганда. Для оказания агрономической помощи населению уезд был разбит на 12 участков и обеспеживался значительным числом агроперсонала, но постепенно персонал покидал службу, и Уземотделу его некем было заменить.

От 38 служащих в 1920 году в 1922 году осталось только 7 человек. Такое сокращение агроперсонала объясняется тем, что, кроме материального тяжелого положения, агроперсонал и в моральном отношении находится в тяжелом положении-он должен был работать без опытно-показательных участков, демонстрации машин, учебных пособий и проч.

С целью пропаганды улучшения с.-хозяйства агроперсоналом устраивались курсы, лекции и беседы. В 1920 году лекций и бесед было организовано в 177 селениях, при 5410 слушателях. В 1021 году проведено лекций и бесед 103 и в 1922 г. 32. Кроме того, к тому же отделу работы нужно отнести выступления агроперсонала с докладами и предложениями по улучшению сельского хозяйства в селькомах, на съездах при волисполкомах. Точного учета работы не имеется.

Digital Library (repository)
of Tomsk State University
http://vital.lib.tsu.ru

Работа по введению новых и улучшенных культур не велась за отсутствием в распоряжении Уземотдела каких либо семян.

А между тем введение новых скороспелых культурных сортов крайне необходимо, как менее страдающих от полегания и грибных болезней. К сожалению в Томском уезде нет опытных полей, если не считать Тискинского, которое еще не дало результатов своей работы, а потому не выяснило, какие сорта наиболее подходят к местным условиям.

Все таки работой агроперсонала установлено, что в Томском уезде желательно распространение из яровых хлебов овса под названием «золотой дождь», как скороспелый сорт, кормовые травы красного клевера, с возделываением его на сено и семена, а также, как очень выгодные, тимофеевку и черную вику.

За неимением средств агрономам отпускалось крайне малое кличество материалов и средств для этой работы. Так, в 1920 году в распоряжение агрономов было отпущено $5^1/_2$ пудов клевера, 3 пуда костра безостаго и $^1/_2$ пуда тимофеевки. Этим количеством семян было засеяно 42 участка в крестьянских хозяйствах на общей площади 7 десятин 975 кв. сажен.

3. Учет и распределение с.-х. животных. С целью выявления племенных животных в 1920 году была произведена регистрация сельско-хозяйственных животных в советских учреждениях и у граждан города. Результаты обследования таковы.

ГОДЫ.	Зарегистрировано.					Из них осмотрено и записано в племенную книгу.				
	Лошадей.	Крупного рогатого скота.	Свиней.	Овец.	Домашней птицы.	Лошадей.	Крупного рогатого скота.	Свиней.	Овец.	Домашней птицы.
1920—21	82	319	131	58	798	9	84	8	—	69

С этой целью в уезде были организованы в определенных пунктах выводки животных. Всего осмотрено таким путем:

ГОДЫ.	ОСМОТРЕНО.															
	По сельским волостям осмотрено.	Осмотрено лошадей.	Признано племен.	Осмотр. крупн. рогат. скота.	Признано племен.	Осмотрено свиней.	Признано племен.	Осмотрено овец.	Признано племен.	Осмотрено коз.	Признано племен.	Осмотрено кроликов.	Признано племен.	Осмотрено птиц.	Признано племен.
1920	12	1200	496	459	357	232	163	149	94	3	2	15	12	209	183
1921	9	959	599	197	160	138	89	—	—	—	—	—	—	—	—

На Уземуправлении лежала обязанность принятия от воинских частей и советских учреждений бракованных лошадей и распределение их среди населения.

Digital Library (repository)
of Tomsk State University
http://vital.lib.tsu.ru

Ниже приводимая таблица показывает это распределение.

Г О Д Ы.	Сколько принято лошадей.	Кому выданы лошади и число их.							
		Коммунам и артелям.	Совхозам.	Семьям красноарм. и пострадавшим от контр-рев.	Безлошадным крестьянам.	Учреждениям.	На утилиз. завод и бойню.	Распред. через волисполком.	Всего.
1920	268	41	19	33	89	65	21	—	268
1921	332	105	15	25	81	11	42	53	332
1922	10*)	—	—	10	—	—	—	—	10

Первоначально лошади отпускались бесплатно. но с введением новой экономической политики—за плату натурой.

Из имеющихся в уезде питомников свиней йоркширской и беркширской пород в целях распространения этих пород населению отпускались поросята. Всего отпущено коллективам, совхозам, учреждениям и отдельным лицами в 1920 г.—183 шт. и в 1921 г.—72 шт.,

И. Прочие работы Уземуправления. а) Ссыпные-пункты. Ежегодно под руководством и наблюдением агроперсонала на всех ссыппунктах уезда производилось отсортирование и выделение семянного материала из собираемого продорганами зерна. Эта работа ежегодно отвлекала агроперсонал от его прямой работы и в то же время ставила его в крайне тяжелое положение. Агроперсонал являлся ответственным за качество зерна и его надлежащее хранение, а между тем, за недостатком персонала, агроном должен был наблюдать за несколькими пунктами; в распоряжении агроперсонала не было приборов для определения влажности и всхожести, и все это приходилось определять на глаз и ощупь, что, конечно, не всем и не всегда удавалось сделать правильно.

б) Огородничество. С целью ознакомления населения с правильными приемами возделывания огородних растений инструкторами по огородничеству закладывались опытно-показательные участки на крестьянских огородах. В 1920 году такие участки были заложены в селениях: Каштак, Батурино, Роженка, Позднеевка, и на Степановском и Поломошнинском совхозах.

В 1921 году для определения наиболее подходящих сортов овощей для Томского уезда при совхозе «Знаменка» был заложен опытный огород, на котором было произведено большое количество сортов овощей, но Совхоз «Знаменка» был изъят из ведения Уземуправления, и продолжать работу в 1922 году не удалось; по одному же году выводов сделать нельзя.

в) Пчеловодство Вследствие частой смены специалистов по этой отрасли и неимения точных данных о состоянии пчеловодства, персоналу приходилось затрачивать массу времени для ознакомления с состоянием пчеловодства. При обследовании пчеловодства на местах, персонал делал свои указания по ведению рамочного пчеловождения, устройству новых и по улучшению имеющихся омшанников.

Персонально обследовались пасеки в связи с продналогом для выяснения платежной способности того или другого пасечника. Устраивались беседы по пчело-

*) До 10 февраля.

Digital Library (repository)
of Tomsk State University
http://vital.lib.tsu.ru

водству и однонедельные курсы в Петуховской волости, на которых был 21 слушатель. Организованы показательные пасеки при совхозе «Зоновка» и Томском с. х. училище. Распределено среди пасечников 30 пудов вощины, которая отпускалась Сибвоском в обмен на воск по удостоверению Уземуправления.

По пчеловодству живее других отраслей шла консультация в часы занятий при Уземотделе.

г) Организация случных пунктов. В уезде организованы случные пункты:

Годы.	Случные пункты.		В них количество.		
	Конск.	Бычьих.	Жеребцов.	Быков.	Покрыто маток.
1920	17	4	40	4	652
1921	18	5	30	5	Нет сведений.
1922	9	4	18	4	Нет сведений.

VI. Народное образование. *А. Общие условия работы.* В 1920 году штаты секции томских уездных школ имели лишь 9 человек. В 1921 году секция томских уездных школ разбивается на отделы, и штат служащих увеличивается до 40 человек. В 1922 г., вследствие совершенной неподготовленности культурных работников и местного населения к проведению в жизнь обширных, построенных на совершенно новых принципах культурно-просветительных программ Наркомпроса, непонятных массе населения, встреченных им крайне недоверчиво и даже враждебно, а, главным образом, вследствие неблагоприятной экономической обстановки, дело культурно-просветительного строительства резкими скачками идет к упадку. В соответствии с этим, рядом последовательных сокращений, сжимаются штаты административного органа (Уоно) и к настоящему моменту достигают уже более скромной цифры в 17 человек, при чем некоторые отделы совсем уничтожены.

В связи с коренным переустройством школьной сети по схеме единой трудовой школы Наркомпроса, предполагалось повсеместно устроить школы 1-й ступени с 5-тилетним курсом и для дальнейшего образования школы 2-ой ступени с 4-хлетним курсом, но за отсутствием достаточного числа культурных работников это начинание в школах уезда провести в полном масштабе не представлялось возможным. Поэтому в большинстве случаев в уезде остались школы старого типа, т. е. одно—двух и трехкомплектные и несколько школ с 5-тилетним курсом обучения.

Для сирот и полусирот, в большинстве случаев жертв империалистической и гражданской войн и детей Поволжья, устроен ряд детских домов, обслуживаемых особым штатом воспитателей и технического персонала. При каждом детдоме функционирует школа преимущественно с 5-тилетним курсом, обслуживающая, кроме питомцев детдома, приходящих в числе от 50 до 200 детей.

Но в связи с неблагоприятной экономической обстановкой число культурных работников в уезде прогрессивно и резко падает и в настоящий момент далеко не соответствуют существующей сети просветительных учреждений. К настоящему моменту в деле культурно-просветительного строительства в уезде далеко не все обстоит благополучно, и это наглядно показывает следующая таблица, характери-

Digital Library (repository)
of Tomsk State University
http://vital.lib.tsu.ru

зующая движение школ, учащихся и преподавателей за короткий период с 1 апреля по 1 октября 1922 года:

Название учреждений.	Число учреждений.		На какие средства содержатся.									Препод. и руковод. персонал.						Учащиеся.								
			На средства Центра.			Учреж. котор. оказ. помощь шефами.			На местные средства.										Число учрежд., по которым даются сведения.	В них состояло учащихся.							
										В них.										На 1/IV.			На 1/X.				
	На 1/IV	На 1/X	Число учрежд., дающ. сведения.	Преподавателей.	Учащихся.	Число учрежд., дающ. сведения.	Преподавателей.	Учащихся.	Число учрежд., дающ. сведения.	Преподавателей.	Учащихся.	Число учрежд., по которым даются сведения.		В них состояло работников.		В них свободных вакансий.		На 1/IV	На 1/X	Мужск. п.	Женск. п.	Итого.	Мужск. п.	Женск. п.	Итого.		
Школы I ступ. без интерн. .	234	253	150	150	—	—	—	—	103	91	—	234	253	324	241	105	139	234	253	5683	2842	8525	св	ед	ен	
Школы II ст. без интерн. . .	4	2	—	—	—	—	—	—	2	10	—	4	2	30	10	12	10	4	2	—	—	—	—	—	—	
Школы коммуны. .	8	8	8	8	—	—	—	—	—	—	—	8	8	24	8	8	—	8	8	—	—	—	—	—	—	
Детские дома . . .	23	16	16	50	502	3	14	165	—	—	—	23	16	137	50	5	44	23	16	534	508	1042	247	255	502	

Из рассмотрения данной таблицы видно, что число школ 1-ой ступени к настоящему моменту с 234-х повысилось до 253-х, число же учащих с 324-х упало до 241-го; число школ 2-й ступени сократилось на половину, а число учащих в них сократилось в 3 раза; число школ коммун осталось прежнее—8, а число учащих в них с 24-х упало до 8-ми, т. е. тоже сократилось в 3 раза; число детских домов с 23-х сократилось до 16-ти, число воспитателей в них с 137-ми сократилось до 50-ти, а детей в них, вместо 1042 человек, осталось 502 человека, т. е. менее половины.

Явление это объясняется целым рядом неблагоприятных обстоятельств: 1) недостаточностью отпускаемых Томскому Уоно материальных и денежных средств, 2) отсутствием в настоящий момент средств у местного населения, только что перенесшего резкий экономический кризис, 3) отсутствием вообще необходимых материалов в достаточном количестве как в обращении, так и у соответствующих органов власти, 4) почти полным отсутствием учебников, книг, наглядных и учебных пособий, различных канцелярских принадлежностей, бумаги и прочее.

Насколько скудно обстоит дело снабжения культурно-просветительных учреждений вообще, можно видеть из приводимой ниже таблицы с указанием количества и названия материалов, отпущенных детским домам с 1/II по 1/X-1922 года, т. е. за 8 месяцев.

Ваты.	Мануфактуры.	Детск. платьев.	Носков.	Ботин.	Платков головных.	Ботин. заготов.	Кожи.
30 пуд.	3969 арш.	350 шт.	400 пар.	255 пар.	272 шт.	622 пар.	3 п. 22½ ф.

Digital Library (repository)
of Tomsk State University
http://vital.lib.tsu.ru

Число же детей обоего пола, находящихся в детских домах к 1-му апреля, достигало 1042 человек. На них выдавалось сначала 820 пайков, число которых постепенно было урезано до 389-ти. Обслуживающий персонал, не получая от Уоно ничего, питался вместе с детьми. Таким образом, скудный детский паек в 22½ фунта муки, 1½ ф. масла, 8 ф. рыбы, недостаточный для пропитания одного ребенка, еще делился на 3 части.

Б. Материальное положение учащих. Для характеристики материального положение учащих вообще не безынтересны некоторые цифры: так, с начала сметного периода 1922 г. по смете Наркомпроса по 1-ое октября отпущено 1960552 рубля и по смете Наркомфина 52437 рублей. Учащим уезда лишь частично выдано жалование за апрель, май, июнь и июль месяцы с. г. Всем выдать не удалось за неимением кредита. Отсутствие у Томского Уоно определенного бюджета особенно неблагоприятно отражается на работе. По первое октября задолженность Уона работникам просвещения выражается в круглой цифре около 3.500.000 руб. знак 1922 г.

Все помыслы, все силы культурных работников уезда были сосредоточены на добывание средств существования для себя и своей семьи. Положение семейных учащих было особенно тяжелое. Естественно, что школы уезда совершенно не функционировали, и дело культурно-просветительного строительства оказалось на краю гибели.

Насколько тяжело отзывается материальная необеспеченность на психике учащих и окружающего населения, среди которого ему приходится жить и работать могут служить выдержки из писем учащих уезда: «Вы, живущие в городе, не можете себе представить, насколько тяжело живется народному учителю. Вам даже не снится, сколько насмешек ему, голодному и оборванному, приходится слышать ежедневно в поисках куска хлеба. Подумайте, каково может быть его самочувствие, когда вслед с презрением бросают: «бродяга» или, лучше того, грозят «стягом».

«Сельский учитель в настоящее время самое бесправое и от всех зависящее существо».

«Едва только кончаются уроки, вместо того, чтобы отдохнуть за книгой и подготовиться к следующему дню, учительница раскладывает на шестке огонь, ибо иногда освещения нет, и торопится вязать шаль, кружево или чулки на какую нибудь зажиточную семью. Не сделай она этого сегодня, завтра будет сидет голодом».

В. Положение детских домов в общей системе образовательных учреждений. Так как в основу просветительной сети Томского Уоно были положены детские дома, внутренняя жизнь которых должна была строиться на принципах коллективизма, самоуправления, самодеятельности и производительном труде, то Уоно, бросил все имеющиеся у него свободные рессурсы в помощь детским домам, и только благодаря этому, детские дома работали без перебоев. Необходимо отдать должную дань уважения самоотверженным работникам детских домов, которые минувшей весной и летом работали с детишками, не покладая рук, и спасли детские дома от гибели. Весь этот период был сплошной героической борбой за существование, а вместе и подготовкой к суровой жизненной действительности.

Посевная кампания, посадка огородов, общей сложностью до 70 дес., и заготовка дров, проведенные детскими домами собственными силами, дали возможность им выпутаться из затруднительного экономического положения. Для использования частной инициативы в целях поддержания дела народного образования Уоно проводит систему договоров с ВКИами на содержание просветительных учреждений, агитируя на волостных съездах и сельских сходках за самообложение крестьян на просветительные нужды. В настоящее время Уоно заключил договора на содержание школ с 12 ВИКами.

Во всех школах, взятых на содержание мест, приступлено к занятиям. К сожалению, ВИКи, в большинстве случаев, не выполняют взятых на себя обязанностей, и Томским Уоно в ближайшее время через Уисполком принимаются меры к устранению этого зла. С другой стороны, Уоно обращается за помощью и содействием к губернским и уездным органам власти. При содействии Уисполкома Уоно учреж-

Digital Library (repository)
of Tomsk State University
http://vital.lib.tsu.ru

дает при детских домах шефство. К сожелению, это мера плохо прививается: в настоящее время поддержкой шефов пользуются только 3 детских дома. С целью увеличения своих фондов Уоно арендует Госмельницу № 7 в селе Воровином.

Г. Политпросветительная работа. Относительно политпросветительной работы в уезде Уоно не имеет никаких сведений даже за ближайший период. Политпросвет находится в состоянии реорганизации, и приходится все начинать сначала, т. е. с выяснения политпросветительных учреждений на местах, работников в них, отчетности и имущества.

Томский Уоно все время стремится поддерживать живую, непрерывную связь с местами при посредстве имеющихся в его распоряжении инструкторских сил. Деятельность инструкторов за ближайший отчетный период по 1-ое октября 1922 года можно видеть из приведенной здесь таблицы.

Группа инструкторов (по специальн. или наименованию должностей).	Количество посещенных учреждений всего за полугодие.	Произведенные работы по инструктированию, оревизованию и организац. учреждений.
Инструктора организаторы	94	94
Инструктора Соцвоса	120	120
Инструктора Политпросвет.	18	18

Для подсчета культурно-просветительных сил по уезду, информации и выявления линии поведения в дальнейшей работе, был созван уездный съезд работников просвещения Томского уезда. На съезде участвовало около 80 делегатов из разных мест уезда.

VII. Народное здравие. *А. Общая сеть органов здравоохранения.* С приходом Советской власти дело здравохранения в Томском уезде перешло из врачебно-санитарного бюро уездной земской управы и переселенческого управления в лечебный подотдел Губздрава. К этому моменту существовало 12 врачебных: (Ишимский, Нарымский, Колпашевский, Романовский, Ново-Александровский, Молчановский, Ново-Кусковский, Подгорненский, Уртамский, Богородский, Проскоковский, Болотнинский) и 12 фельдшерских пунктов: (Емельяновский, Судженский, Парабельский, Коломинский, Никольский, Ново-Мариинский, Елгайский, Чилинский, Арлюковский, Монастырский, Лисицынский, Таловский).

Вместе с волной беженцев, к этому времени, в Сибирь нахлынули тифы разного вида. Эпидемия тифа распространялась, главным образом, по линии железной дороги и водным путям, охватив весь уезд. Для борьбы с ними были открыты новые врачебные и фельдшерские пункты.

К 1-му июля 1920 года в Томском уезде имелось:

Врачебн. пунктов.	При них разверн. коек.	Фельдшерских пункт.	В них находилось медицин. персонала.				
			Врачей.	Фельдш.	Акушер.	Сестер.	ВСЕГО.
21	341	35	18	72	26	4	120

Снабжение пунктов продовольствием и прочими хозяйственными предметами в 1920 году производилось Губздравом хорошо, медикаментов отпускалось достаточно, но в инвентаре и инструментах ощущался острый недостаток, вследствие чего

Digital Library (repository)
of Tomsk State University
http://vital.lib.tsu.ru

затруднялось оборудование вновь открываемых пунктов. Работа пунктов за год характеризуется следущими цифрами. Было принято амбулаторных больных 135586 ч. Состояло стационарных больных 9451 человек.

В 1921 году в Сибирь хлынула новая волна беженцев голодающих, которая принесла с собой тифы и даже холеру. Эпидемия в уезде разрасталась, поэтому и продолжалось расширение сети медицинских учреждений.

В это время в ведение Упода были переданы детдома уезда, наблюдение над которыми поручено участковым врачам. Все фельдшерские пункты были прикреплены к определенным врачебным участкам.

Число врачебных и фельдшерских пунктов и их работа в 1921 году характеризуется следующими цифрами.

Врач. пунктов.	Развернуто коек.	Фельдшерских пунктов.	Принято.		Повт. принято.		Стационарн. больных было.	Проведено имя всего дней.	Зарегист. было случаев.	
			Амбулат. больн. врачами.	Амбулат. больн. фельдш.	Врачами.	Фельдшерами.			Тиф.	Холер. заболело.
			Человек.							
25	525	38	155782	95335	101897	309354	3986	59692	5801	180

1-го января 1922 года уездный подотдел Губздрава был преобразован в Томский Уздрав и выделен окончательно из Губздрава, но содержание Уздрава и медицинских учреждений Томского уезда шло из кредитов Томского Губздрава. Отсутствие кредитов сплошь и рядом лишало Уздрав возможности своевременно уплачивать жалование служащим и производить экстренные расходы.

К моменту преобразования в ведении Уздрава состояло:

Врачебных пунктов.	При них развернуто коек.	Фельдшерск. пунктов.	Медицинский персонал.							
			Врачей.	Фельдшеров школ.	Фельдшеров рот.	Фельдш. акушер.	Акушер.	Зубных врачей.	Сестер.	Фармац.
25	525	37	24	25	49	11	23	4	15	14

В феврале же месяце медицинские учреждения Нарымского края, в виду значительной удаленности, выделены в особую административную единицу, и в ведении Томского Уздрава осталось:

Врачебных пунктов.	Коек.	Фельдшерск. пунктов.	В них медицинского персонала.
22	370	31	131

Еще с 1-го января 1922 значительная часть медицинских учреждений и их персонала была снята с госснабжения и переведена на местные средства. Переход этот тяжело отразился на дело здравохранения, и сеть медицинских учреждений

Digital Library (repository)
of Tomsk State University
http://vital.lib.tsu.ru

значительно сократились. Уже к 1-му мая 1922 года количество медицинских учреждений и персонала выразилось в следующих цифрах:

Врачебных пунктов.	При них коек.	Фельдшер. пунктов.	Медицинск. персонал.	Из них на госснабж. осталось.		
				Врачебных пунктов.	Коек.	Медицинск. персонал.
17	280	36	124	10	100	90

Остальные медучреждения и персонал были переведены на местные средства.

С наступлением весны и в первой половине лета, вследствие голодовки населения, местное снабжение пунктов ухудшилось, и число пунктов, переведенных на местное снабжение, значительно сократилось. В средине лета, в связи со снятием всех медицинских организаций с госснабжения, дело народного здравоохранения было поставлено в крайне критическое положение, и наличие пунктов выражалось в следующих цифрах:

Больниц.	Коек.	Врачебных амбулаторий.	Медицинского персонала.
6	50	6	80 чел.

Вскоре пришло на помощь Губэсо, и к моменту отчета, согласно плана Губздрава, в Томском уезде на средства его содержится:

Больниц.	Коек.	Фельдшер. пунктов.	МЕДХОЗПЕРСОНАЛА.									Детдом.	На сколько человек.	Штат служащих.
			Врачей.	Фельдш.	Акушер.	Санитар. и сидел.	Дезинфекторов.	Админ.-хоз. персонал.	Сестер.	Проч. персонал.	ВСЕГО.			
10	190	14	17	52	9	28	3	5	10	30	154	2	60	14

Не вошедшие в план медицинские учреждения должны быть закрыты, если население полностью не возьмет их содержания на свои средства.

В настоящее время все медпункты находятся в крайне неудовлетворительном состоянии. Помещения пунктов требуют ремонта. Фельдшерские пункты ютятся в мало пригодных частных зданиях. Отопление местными ВИКами доставляются не аккуратно. Весь инвентарь и белье, особенно кухонное, пришли в полную негодность.

Б. Санитарное состояние уезда за 1922 год. Тифозные эпидемии имеют повсеместное распространение по уезду; ход их виден из приводимой ниже таблицы.

Название тифа.	Январь.	Февраль.	Март.	Апрель.	Май.	Июнь.	Июль.	Август.	Сентябрь.
Сыпной	740	710	450	310	259	222	52	14	55
Возвратный . .	235	159	115	59	77	54	45	27	60
Брюшной. . . .	221	116	32	32	40	35	42	15	76
Неопределенный.	114	87	29	20	47	26	22	10	26

Digital Library (repository)
of Tomsk State University
http://vital.lib.tsu.ru

Из других эпидемий обращает на себя внимание оспа. Она так же, как и тифы, идет на убыль, что видно из следующей таблицы.

	Январь.	Февраль.	Март.	Апрель.	Май.	Июнь.	Июль.	Август.	Сентябрь.
Число заболеваний.	68	123	102	79	100	72	28	13	10

Заболеваний холерой в 1922 году было зарегистрировано всего 12 случаев. За последнее время эпидемия дезинтерии приняла довольно значительные размеры, и к 1-му октября зарегистрировано 1138 случаев. Наблюдалось также немного случаев рафании, вследствие употребления хлеба со спорыньей.

Борьба с эпидемиями ведется при помощи усиленной вакцинации и ревакцинации населения. Для этой же цели было отпущено 56529 доз оспенного детрита, и на 15000 человек противохолерной дивакцины.

Смертность в эпидемию 1922 года, выраженная в $^0/_{00}$ по отношению к заболевшим, представляется в следующем виде:

Сыпной тиф.	Возвратный тиф.	Брюшной тиф.	Неопределенный тиф.	Оспа.	Холера.
5,4	4,8	4,0	1,8	17	70

Работа всех медицинских учреждений за 7-месяцев 1922 г. характеризуется в следующих цифрах:

Принято амбулаторных больных.	Стационарных больных было.	Проведено ими дней.
113489	1071	12579

VIII. Деятельность судебных органов. *А. Структура органов юстиции и общие условия работы.* С освобождением Томской губернии от белых войск, в городе Томске, до мая 1920 года, существовало лишь Юридическое Бюро при Уревкоме, коим и вводился институт нарсуда в городе и уезде.

С февраля 1920 года в Томске уже функционировали нарсуд в составе нескольких судей, 4 следственных комиссий (замененных впоследствии единоличными следователями) и коллегия правозаступников, просуществовавшая до декабря 1920 г.

К концу 1920 года уже функционировала следующая сеть органов юстиции: в городе—5 нарсудов и 2 следователя, в уезде—10 нарсудов и 10 следователей. В конце 1920 года Томский уезд перешел из Томского Губ. Отдела Юстиции в непосредственное ведение открытого уездного бюро юстиции.

Digital Library (repository)
of Tomsk State University
http://vital.lib.tsu.ru

К апрелю 1921 года при Совнарсуде для разбора более крупных дел была учреждена особая сессия нарсуда. В мае созданным нарсудом по дезертирским делам приняты все дела от уездной комиссии по борьбе с дезертирством. В августе учреждена особая камера нарсуда при ЧК. К концу 1921 года сеть органов юстиции состояла из Убюста и особой сессии при Совнарсуде. В городе имелось 5 районных нарсудов, нарсуд при ЧК и по дезделам, 2 следователя; в уезде—10 районных нарсудов и 10 следователей.

Начало 1922 года внесло большие изменения в сеть 1921 года. Сокращение штатов и мизерное количество продпайков заставило Губюст упразднить Убюст, передав его функции судебно-следственному п/отделу и сократить число нарсудов по Томску до 3-х, следователей до 1-го, по уезду—число следователей до 7 ми. Был уменьшен и штат канцелярии; на нарсудью и следователя одного и того же района оставлялся только один секретарь. 6 марта при реорганизации чрезвычайных органов РСФСР, расформирована и особая камера нарсуда при ЧК.

В апреле, с разрешения центра, нарсуды и следователи снова вернулись к нормальным штатам, а число районов доведено почти до прежней цифры.

Последняя сеть уездных органов юстиции следующая: Совнарсуд—особая сессия.

В городе: 4 районных нарсуда, дежурная камера и 2 следователя.

В уезде: 9 районных нарсудов и 7 следователей.

Штат нарсуда определен в 2 человека: нарсудья, секретарь в городских районах и курьер; следователь без штата канцелярии.

Уже в силу своих территориальных условий Томский уезд вносит большие затруднения в работу нарсудов. Нарым, левобережная область Оби (Богородск), северо-восточная часть уезда на полгода всегда бывают оторваны от жизни, и сношения с местами почти нет. Чрезвычайно неаккуратно, с неприятными казусами, вроде задержки жалования местными почтовыми отделениями, в течении первого и второго периода высылалось жалование и продпаек для уезда. Между тем, личный состав уезда в имущественном отношении очень беден, что заставляет его отдавать много времени на ведение сельского хозяйства. В первых периодах нарсудьи зачастую оставались одни, так как все сотрудники уходили в более обеспечивающие их учреждения.

Остро стоит вопрос о разноске повесток; милиция от этой работы освобождена. Это является одним из главных факторов медленности в рассмотрении дел и их накопления.

Нарсуды страдают от отсутствия печатных форм повесток, приговоров и проч. которые ежемесячно в сотнях экземпляров пишутся от руки, что, естественно, уменьшает число рассмотренных дел. Нет бумаги, перьев, чернил. Нарсудьи пишут карандашем, а в глухом Нарыме бывают периоды, когда, за отсутствием бумаги, нарсудья предупреждает о невозможности дальнейшей работы. Нет необходимого инвентаря в нарсудах города.

Принимая во внимание эти условия работы и сокращение участков и штата нарсудов в последние дни, необходимо ожидать большого скачка в обычном увеличении числа неоконченных производством дел у нарсудов. Скачек можно смягчить разрешением вопроса о разноске повесток, что намерен сделать Совнарсуд, разослав соответствующую анкету по губернии, и предоставлением нарсудам канцелярских принадлежностей и печатных форм повесток, приговоров и ведомостей о движении дел.

Б. Движение дел в нарсудах. Понятие об основной работе нарсудов уезда и города, исключая нарсуды по военным и дезертирским делам, дает приводимая

Digital Library (repository)
of Tomsk State University
http://vital.lib.tsu.ru

ведомость о движении дел с подразделением на три периода: первый период с I/I—20 г. по 1/IX—21 г.; второй—с I/2 г. по I/IV—22 г.; третий—с 1/IV по I/X 22 года.

Территория.	Время.	Осталось неоконченных дел.	Поступило дел.			Всего поступило.	Окончено дел.			Всего окончено дел.	Осталось неокончен. дел.	Окончен. по суду уголовн. дел было:			Осужденные были приговорены к:					
			Уголовных.	Гражданских.	Бракоразводных.		По существу.	Прекращено.	Передано по подсудности.			Оправдано.	Осуждено.	Всего подсудимых.	Лишено свободы.	В том числе условно.	Прин. общ. работ. без лишения свободы.	Штрафу.	Обществен. порицанию.	Другим наказаниям.
Город.	1 период...	791	3922	255	366	4543	1517	2475	93	4089	1245	549	805	1354	616	172	141	9	30	9
	2 период...	1245	2995	314	127	3436	662	1978	107	2747	1934	185	318	503	239	100	61	7	8	3
	3 период...	1934	2062	762	86	2910	1587	1458	187	3232	1612	256	662	918	344	146	44	240	19	15
Уезд.	1 период...	2144	4504	1110	654	6258	2618	2145	143	4906	3496	1069	908	1977	466	193	267	84	58	33
	2 период...	3496	4659	1502	788	6949	2197	2726	302	5225	5220	641	1009	1650	754	92	170	28	37	20
	3 период...	4220	2314	592	113	3019	974	1053	96	2123	6116	477	634	1111	351	52	145	59	6	73
Итого.	1 период...	2935	8426	1355	1020	10801	4135	4624	236	8995	4741	1618	1713	3331	1082	365	408	93	88	42
	2 период...	4741	7654	1816	915	10385	2859	4704	409	7972	7154	826	1327	2153	993	192	231	35	45	23
	3 период...	7154	4376	1354	199	5929	2561	2511	283	5355	7728	733	1296	2029	695	198	189	299	25	88
Итого ...	1920—22 г.г.	14830	20456	4525	2134	27115	9555	11839	928	22322	19623	3177	4336	7513	2770	755	828	427	158	153

Подробное рассмотрение приведенной таблицы дает возможность сделать следующие выводы. Нарсуды не в состоянии справиться с рассмотрением числа поступающих дел. Обнаруживается неуклонное накопление неконченных производством дел. Исключение представляет город, уменьшивший в третьем периоде число неоконченных дел, и то только потому, что штаты нарсудов были расширены (нарсудья, секретарь, помсекретаря, корреспондент и курьер). Наибольшим увеличением числа неоконченных дел отличается второй период, по причине сокращения числа участков и штатов.

В. Общая характеристика преступности в уезде. Приняв во внимание объем периодов, можно установить, что наибольший размер преступности падает на второй период. Причиной этому является тяжелое в продовольственном отношении время. Третий период, охватывающий более благоприятные условия жизни—весну и лето

*) Приведенные цифры по некоторым графам различны с цифами. данными Губюстом для Губэсо. Причина этому частичное непредставление нарсудами сведений, вследствие чего числа остающихся неоконченных дел различны во всех трех периодах.

Digital Library (repository)
of Tomsk State University
http://vital.lib.tsu.ru

1922 года—почти в половину уменьшил размер преступности. Преступность первого периода характеризуется кражами, присвоениями и мошенничеством. Места совершения краж и хищений в городе в течение первого периода выясняет следующая таблица.

1921 г о д.	Общее количество преступл.	На ж.дорожн. складе.	В учрежд. кооперации.	На фабрик. и завод.	В продовол. лавках.	В учреждениях.	В частных домах и на базаре.
Кражи (хищения) . . .	1949	299	239	256	67	67	1021
% %	—	15%	12%	13%	4%	4%	52%

В уезде господствуют кражи продовольствия и одежды у крестьян. Второе место занимают дела об оскорблениях.

Вопрос о социальном составе лиц, привлеченных к суду, освещается цифрами одного 1921 года по городу Томску.

Общее количество преступл.	И З Н И Х.					
	Рабоч.	Крестьян.	Интеллигент.	Нетруд. элемент.	Прочих.	Неизвестно.
1297	666	340	88	72	95	36
—	или 51%	или 27%	—	—	—	—

Привлекаемые к суду рабочие—члены профсоюзов, и большинство их работает при предприятиях или учреждениях. Характер преступлений их—кражи и хищения. В уезде же главный контингент привлекаемых к суду—крестьяне. Отсюда вывод: в тяжелом 1921 году наибольшее число привлеченных к суду дали социальные низы: беднейшая часть крестьянства в уезде и рабочие в городе.

Распоряжение центра, данное в начале третьего периода, о наложении штрафов, как меры наказания, в пользу голодающих Поволжья, отразилось на увеличении числа штрафов, по которым поступило по городу—24800 рублей, 33 пуда картофеля, 23 пуда муки, лошадь с экипажем и две овцы; по уезду—802 рубля, 3 пуда овса, 1 пуд рыбы, 1 корова, 1 овца, 1 золотое кольцо и 18 пудов муки (рубли в знаках 1922 года).

Есть количественное различие в применении условных наказаний нарсудами города и уезда. Количество условно осужденных показывает увеличение процента в городе и громадный скачек к уменьшению в уезде, что поясняется следующей таблицей.

1920—1922 г.г.	Город.	Уезд.
1 период	21%	21%
2 период	31%	9%
3 период	22%	8%

Digital Library (repository)
of Tomsk State University
http://vital.lib.tsu.ru

Такая существенная разница объясняется, тем, что условное наказание на горожанина действует благоприятно в смысле изменения поведения и очень мало влияет на жителя деревни.

Имущественные преступления (кражи и хищения), обнимающие половину всей преступности, естественно, вызвали усиление репрессий по отношению к ним. Таблица о характере респрессий по видам преступлений за третий период показывает, что наибольший процент осужденных в принраб падает именно на имущественные предприятия: 74% город и 69% уезд.

Виды преступлений.	I/IV—I/X—22 г.	Общее число осужд.	На срок в принраб.	Условно.	Без лишения свободы к принудительн. работам.	Имущественное взыскание.	Выговор и порицание.	Другие наказания.
Против установлен. порядка управления	Город.	6	6	—	—	—	—	—
	Уезд.	73	12	—	—	5	1	55
Хозяйственные	Город.	10	5	3	—	2	—	—
	Уезд.	10	2	—	—	8	—	—
Нарушение правил общественн. безопасности	Город.	205	13	15	3	148	16	10
	Уезд.	62	6	2	15	24	1	14
Против жизни и здоровья личности	Город.	85	22	17	8	37	1	—
	Уезд.	153	68	10	65	9	1	—
Должностные	Город.	19	6	8	2	3	—	—
	Уезд.	15	3	4	4	3	1	—
Имущественные	Город.	337	146	103	31	50	2	5
	Уезд.	321	208	36	61	10	2	4
Итого	Город.	662	198	146	44	240	19	15
	Уезд.	634	299	52	145	59	6	73

Но процент приговоренных к лишению свободы по всем преступлениям заметно меняется в течении 1920—22 года, что видно из следующих цифр.

1920—1922 г.г.	Город.	Уезд.
1 период	56%	30%
2 период	44%	66%
3 период	30%	47%

Digital Library (repository)
of Tomsk State University
http://vital.lib.tsu.ru

Разница объясняется усилением этого вида наказаний по имущественным преступлениям в уезде, а в городе заменой и усиленным увеличением за счет него вышеупомянутых наказаний: условного и штрафа.

Введение Уголовного Кодекса, устанавливающего рамки для наказания по преступлениям, обещает дать характеристику степени злостности видов преступлений.

Г. Борьба суда с преступностью в армии. Понятие о деятельности нарсуда по дезертирским делам дает следующая ведомость:

ВРЕМЯ.	Осталось неокончен. дел.	Поступило.	Рассмотрено.	По рассмотрен. по существу делам было.			Осужденные были приговорены к.								Осталось неокончен. дел.
				Осуждено.	Оправдано.	Всего подсудимых.	Лишению свободы.	В том числе условно.	Прин. рао. безлиш. своб.	Штрафн. часть.	Конфисков. имущества.	Штраф.	Дисциплин. взыскание.	Выговор.	
1 период (1/IV-1/X-21 г.). . . .	—	478	471	443	28	471	412	111	4	27	—	—	—	—	7
2 период (1/X-21-1/VI- 22 г.). . .	7	852	846	685	105	785	280	223	78	245	6	2	61	8	13
3 период (1/IV-1/X-22 г.). . . .	13	441	435	417	37	454	123	23	16	15	82	87	91	3	19
Итого . . .	—	1771	1752	1540	170	1710	815	357	98	287	88	89	152	11	19

Из рассмотрения ее видно, что тяжелая зима 1921 года, с малым продпайком для красноармейца, вдвое увеличили дезертирство, а это побудило Губюст предложить нарсудам усилить наказание—штраф и конфискацию имущества, что и сказалось в третьем периоде, в виде увеличения количества этих видов и наказания и уменьшения цифр осужденных условно и в штрафчасть.

Полугодовая (март—сентябрь 1922 г) деятельность нарсуда по делам военнослужащих характеризуется след. цифрами: от упраздненных полковых судов поступило 260 дел, к июню накопилось 425. Прекратив 303 дела по случаю первомайской присяги красной армии, нарсуд к июлю не оставил ни одного неоконченного дела. Преступления, совершенные военнослужащими, исключительно имущественные (кражи и хищения). Вид репрессий—осуждение в принраб на короткий срок, от одного месяца до одного года.

Д. Прочие функции Нарсуда. Нарсуды участвуют в работе земотделов по рассмотрению спорных дел. связанных с землепользованием. Заседания Уземотдела в Томске бывают два раза в месяц и состояться без участия нарсудьи не могут. Нарсуды имеют нотариальное производство мелкого характера: выдача справок об утере документов, заверения личности и проч. Число обращавшихся с указанными нуждами было в уезде в третьем периоде 213. В городе есть нотариат при Совнарсуде, куда и обращаются все горожане.

IX. Административные органы и их деятельность. *А. Административный надзор.* Деятельность Одела Управления по улучшению административного аппарата за отчетный период, главным образом, выразилась в устройстве внеочередных перевыборов некоторых волисполкомов и сельсоветов.

Контроль за выполнением местами декретов и постановлений Правительства, а также распоряжений губернских и уездных властей осуществляется через особых разъездных инструкторов, которых имеется трое, и членов Уисполкома, командируемых президиумом Уисполкома на места для ревизии деятельности волостных и сельских властей. Кроме того, в Отделе Управления ведется особый перечень посылаемых на места законов и распоряжений. По этому перечню Отдел Управления следит за своевременным исполнением местами декретов и постановлений высших органов власти.

Digital Library (repository)
of Tomsk State University
http://vital.lib.tsu.ru

Мерами борьбы с незаконным пользованием транспорта служили административные взыскания, налагаемые президиумом Уисполкома на должностных лиц, виновных в неправильном и незаконном использовании подвод.

Содействие Отдела Управления продорганам выражалось в административном нажиме на волисполкомы и сельсоветы. Должностные лица волисполкомов и сельсоветов, слабо выполнявшие задания продорганов по взиманию продналогов, через президиум Уисполкома арестовывались, а в более серьезных случаях отстранялись от должностей с преданием суду.

Работы УОСО, состоящего из председателя Уисполкома и секретаря президиума, при наличности в городе Томске ГубЭСО заключались лишь в учете и приведении в порядок находящегося в уезде имущества, как бесхозяйственного, так и экспроприированного в порядке революционного права до 22 мая 1922 года, а также в разрешении вопросов по сложению с гр-н продовольственных недоимок.

Кроме приведенных мероприятий, Отделом Управления производились ревизии районных милиций и ревизии подведомственных Отделу Управления учреждений; велся строгий надзор за выполнением распоряжений центральной и местной власти; устранялись всякие незаконные действия со стороны местных властей по разным реквизициям и конфискациям имущества; регулировался жилищный вопрос в селах; проводилось инструктирование волисполкомов по различным вопросам.

В июле месяце 1922 года была проведена большая работа по установлению в Томском уезде временного денежного подворного налога, впоследствии отмененного Губисполкомом.

В конце августа были рассмотрены доходные и расходные сметы по местному бюджету на 1923 год по Уздраву, Уземуправлению, Унарообразу и Отделу Управления и по утверждении их президиумом Уисполкома, возвращены в Уотдел для представления в ГубЭСО на его окончательную санкцию.

Б. Деятельность милиции. Томская Угормилиция обслуживает город Томск и его уезд. Управление ее находится в Томске.

Схема организации следующая:

Управление имеет отделения: 1 строевое, 2) хозяйственное, 3) политсекретариат, 4) общая канцелярия, 5) адресный стол. Кроме того, Управлением организован еще паспортный стол, на обязанности которого лежит выдача, отсрочка и перемена паспортов. При Управлении имеется ардом, максимальная емкость которого расчитана на 35 человек.

Милиционную работу в городе Томске производят 3 городских отделения и в уезде—11 районов, объединяющих 57 волостей; в каждой волости работает по одному старшему волмилиционеру. На обязанности милиции лежит, между прочим, приведение в исполнение приговоров по исполнительным листам. За 1922 год было приведено в исполнение 249 приговоров.

Кроме того, при Угормилиции имеется резерв на случай выполнения экстренных и оперативных заданий.

В рядах Угормилиции работает до 16% членов Р. К. П.

Неграмотных за последнее время состоит 3 человека и малограмотных 8-10%.

Неукомплектование штата, перегруженность милиционеров работой в связи с выполнением ряда задач, выдвинутых введением НЭП и интенсивностью работы органов юстиции, совершенно лишает возможности провести обучение милиционеров строевым и специальным занятиям. Обмундирование получается в ничтожных размерах.

Снабжение Управления и канцелярий отделений и районов канцелярскими принадлежностями чрезвычайно слабое, так что иногда бывают перебои в работе именно по этой причине.

За неимением же средств остро стоит так же и вопрос с разъездом сотрудников по делам службы в пределах уезда, т. к. в бесплатном проезде по водным путям, а также и за счет гужналога отказано.

Полит-просветительная работа в городе налажена лучше, чем в уезде.

Digital Library (repository)
of Tomsk State University
http://vital.lib.tsu.ru

X. Статорганы. *А. Конструкция статорганов и общие условия работы.* Томское Устатбюро сконструировано из канцелярии уездного руководителя переписи 1920 года по Томскому уезду и свои функции открыло с 19 ноября 1920 года. В конце двадцатого и начале 1921 года работа Устатбюро сводилась к ликвидации переписей 1920 года.

При открытии, Устатбюро подразделялось на отделения: городские (по числу городов в уезде) и уездное; последнее—на постоянный штат бюро и разъездных инструкторов первичных органов регистрации и наблюдения, которыми и поддерживалась связь с первичными наблюдателями.

Для постоянного состава бюро было намечено пять групп секций, ведающих определенною цепью фактов и явлений государственной жизни: 1) демографическая, военная, моральная и народного здравия под общим названием «общей статистики» 2) земельной и сельско-хозяйственной статистики, текущей с.-хозяйственной, по данным волостных статистиков и добровольных корреспондентов, 3) статистики народного образования, 4) труда, социального обеспечения, промышленной и предприятий, 5) статистики коммунального хозяйства. Но за неимением квалифицированных статистических сил, а также и средств, городское отделение было открыто только в г. Тайге и просуществовало лишь до июня месяца 1921 года. В постоянном составе бюро по тем же причинам функционировали не все намеченные секции, а лишь две: текущей сел.-хоз. статистики и народного образования.

Как только организовалось Устатбюро, были приняты меры к набору органов первичного наблюдения-волстатистиков, корреспондентов по народному образованию и добровольных корреспондентов.

Для выполнения этой работы в уезд были отправлены инструктора. В задачи инструкторов входило подыскание волстатистиков и корреспондентов и их инструктирование. Для объединения работ инструкторами устраивались в определенных пунктах съезды волстатистиков, а также проводились детальное инструктирование и разбор формуляров.

За отсутствием не только интеллигентных, но даже и хорошо грамотных людей в деревне, а также и вознаграждения за труд,—аппарат первичных наблюдений организовать было очень трудно, но тем не менее к 1-му мая 1921 года на 54 волости уезда имелось следующее количество сотрудников первичных наблюдений:

Число волостей.	В Н И Х.			
	Волстат.	Корреспон. по нар. образов.	Добровольн. корреспондентов.	В с е г о.
54	21	15	31	67

Вследствие материальной незаинтересованности и при наличии требований аккуратного исполнения поручаемых заданий, волстатистики и корреспонденты по народному образованию часто менялись, почему и происходили в работе перерывы. Находясь в таком положении, первичные наблюдатели к работе относились халатно, с подачей сведений запаздывали.

Во второй половине 1922 года Уисполком, придавая огромное значение статистическим работам, пришел на помощь по организации первичных наблюдателей и установлении с ними связи. С этой целью был издан целый ряд циркуляров и приказов, которыми волисполкомы обязывались оказывать полное содействие сотрудникам первичного наблюдения на местах, а особенно в вегетационный период, когда сведения об урожае носят срочный характер.

Для улучшения материального положения волстатистиков ВИКИ обязаны при составлении сметы на натуральное вознаграждение составу ВИКА, включать и волстатистиков и оплачивать труд его наровне со членами ВИКА. Мера это быстро дала положительные результаты за небольшим исключением, должности волстатистиков были замещены. На тех же ВИКов, которые отказываются содержать волста-

Digital Library (repository)
of Tomsk State University
http://vital.lib.tsu.ru

тистиков, возлагается непосредственное исполнение заданий Губстатбюро, с отнесением ответственности за даваемые сведения на предВИК-а.

На 1-ое октября с./г. сеть первичных наблюдателей, с подразделением на пол, возраст, образовательны ценз, партийность и т. д., представляется в таком виде:

№ по порядку.	Состав и агенты Устатбюро.	Общее количество.	Пол.		Возраст.							Семейн. полож.			Образоват. ценз.							
			Мужчин.	Женщин.	До 16 лет.	От 17 до 20.	От 21 до 30.	От 31 до 40.	От 41 до 50.	Свыше 50.	Не выяснено.	Всего	Не выяснено.	Холост	Семейный.	Специальность.	Высш.		Средн.		Низшее.	Домашнее.	Не выяснено.
																Окончен.	Не окончен.	Окончен.	Не окончен.			
		1	2	3	4	5	6	7	8	9	10	11	12	13	14	15	16	17	18	19	20	21	22
1	Волостн. статистики	53	52	1	1	4	12	22	13	1	—	53	—	9	40	3	—	—	5	15	25	5	—
2	Добров. корреспон.	130	129	1	1	8	29	50	26	9	—	122	5	16	109	—	—	—	6	17	80	25	2

№ по порядку.	Состав и агенты Устатбюро.	Статист. стаж.		Совместит.		Социальное положение.									Партийн. принадлеж.			
		Со статистическ. стажем.	Без статистич. стажа.	Совмещают.	Не совмещают.	Рабочих.	Крестьян.	Интеллиг. проф.	Не выяснено.	Всего.	Из них:				Коммунисты.	Сочув. Р. К. П.	Других партий.	Беспартийных.
											Имеющ. посев.	Имеющ. посев и скот.	Имеющ. скот.	Не имеющ. ни скота ни посева.				
		23	24	25	26	27	28	29	30	31	32	33	34	35	36	37	38	39	40
1	Волостн. статистики	12	41	34	19	—	16	34	3	53	2	25	7	12	7	9	1	—	43
2	Добров. корреспон.	43	87	47	83	—	99	31	—	130	—	107	10	13	—	15	1	—	114

Б. Краткая характеристика выполненных работ. За 1921 год Устатбюро произведены следующие работы: а) организовано и проведено обследование питания сельского населения за два периода (материалы сданы для разработки в Губстатбюро), б) собраны сведения об урожае хлебов и трав, и произведена специальная разработка этих сведений применительно к пятибалльной системе, в) произведена регистрация культурно-просветительных учреждений, г) произведена регистрация промышленных заведений, д) произведены три опроса отдельных хозяйств—весенний, летний и осенний. Способ производства опросов и количество опрошенных хозяйств явствует из следующей таблицы:

Название опроса по периодам года.	Весенний.					Летний.					Осенний.				
Метод обследования.	Экспедицион. путем.	Волостатистиками.	Добр. корреспонд.	Итого.	% обследов. хозяйств.	Экспедицион. путем.	Волостатистиками.	Добр. корреспонд.	Итого.	% обследов. хозяйств.	Экспедицион. путем.	Волостатистиками.	Добр. корреспонд.	Итого.	% обследов. хозяйств.
Число обследованных хозяйств	1569	1561	885	4015	6,55	1577	1444	784	3805	6,20	1528	1422	254	3204	5,23

Digital Library (repository)
of Tomsk State University
http://vital.lib.tsu.ru

Весь этот материал был подсчитан,—а скот, посевная площадь и население вычислены в абсолютных величинах. Силами же Устатбюро произведена комбинационная разработка весеннего опроса.

За 1922 год—по 1-ое октября—Устатбюро были произведены следующие работы: проведен весенний опрос отдельных хозяйств через волстатистиков и добровольных корреспондентов. Первыми обследовано 1763 хозяйства, вторыми 814, а всего 2577, что составляет 427 процентов—от всех хозяйств уезда. Экспедиционным путем, вследствие урезки кредитов, работа эта не была проделана.

Материалы весеннего опроса подсчитаны, а отделы скота, посева и населения исчислены в абсолютных величинах.

Кроме этой работы, через волстатистиков собраны сведения: а) о голодающих, б) суде, в) о естественном движении населения и г) о количестве скота и посевной площади, а также высеянных семян.

По предложению Уисполкома разработан опросный лист, заполненный членами расширенного пленума Уисполкома; сделана раскладка целевого обложения по уезду.

Собраны сведения об урожае хлебов и трав по различным формам, и весь этот материал разработан.

Для определения урожайности в уезде при Устатбюро была организована экспертная комиссия, которая с 1-го июня по 1-ое октября провела 19 заседаний.

Работу секции по народному образованию не представилось возможности не только расширить, но даже сохранить в том виде, в каком она была в начале организации Горустатбюро. Объясняется это, главным образом, тем, что корреспонденты по народному образованию за свой труд, благодаря отсутствию кредита, за два года ничего не получали. Корреспондентами состоят преимущественно учителя. Вначале они приглашались Устатбюро с их согласия, а затем, когда желающих взять на себя безвозмездно труд не находилось, то бюро сносилось с УОНО, который и обязывал того или другого учащего доставлять требуемые сведения. Ясно, что при такой постановке, дело пойти нормально не могло, и все задания Горустатбюро или совсем не выполнялись, а если и выполнялись, то с большими опозданиями и небрежно. Однако же, несмотря на наличие таких неблагоприятных условий для собирания сведений по статистике народного образования, секцией были собраны сведения за весь 1921 год по периодам на 1-ое января, 1-ое апреля, 1-ое октября. Полученный материал обработан и сведен в поуездный итог.

За 1922 год сведения так же собираются через корреспондентов по народному образованию, но очень не исправно; поэтому Горустатбюро, в зимний период, когда у волстатистиков нет спешных работ переходит к собиранию сведений по текущей статистике народного образования—через волстатистиков, как постоянных агентов Устатбюро.

Кроме перечисленных работ, Устатбюро давало справки на различные запросы уездных органов.

Точный учет выдаваемых справок не велся, но больше всех обращались Уисполком, Упродком, Уземуправление и др.

Digital Library (repository)
of Tomsk State University
http://vital.lib.tsu.ru

ГЛАВА II.

МАРИИНСКИЙ УЕЗД.

I. Общее описание Мариинского уезда. Мариинский уезд, занимающий площадь в 5.356.250 десятин, с запада и севера граничит с Томским уездом, с востока с Енисейской губернией, с юга—с Кузнецким уездом и с юга-запада—со Щегловским уездом. В состав Мариинского уезда входят, по данным переписи 1920 г., 45 волостей с 806 населенными пунктами (считая города и сельские местности в полосе отчуждения).

Южная и югозападная часть Мариинского уезда занята отрогами Кузнецкого Алатау, которые постепенно переходят к северу в спокойную возвышенность Чулымского района.

Занимаемое Мариинским уездом пространство, составляя 29,2% ко всей площади четырех уездов Томской губернии, без Нарымского края, представляет в настоящее время значительный простор для расселения, так как географическая плотность населения равна 6,0 душ на 1 кв. версту. Однако, в виду того, что освоенные земли по Мариинскому уезду занимают только 43% всей его территории, плотность населения должна быть повышена до 14,1 душ на 1 кв. версту.

Общее количество населения Мариинского уезда в 301.511 душ обоего пола (по данным переписи 1920 г.) распределяется между городскими и сельскими местностями след. образом: 92,6% приходятся на долю сельского населения и лишь 7,4% падают на города.

По своему этнографическому составу население Мариинского уезда разделяется, по данным переписи 1920 г., на следующие группы: русское население, включающее 40826 двора, инородцы—1913 двор., пришлое нерусское население—3958 двора и с невыясненной национальностью—36 дворов. Из числа инородческого населения наиболее значительную группу составляют татары. Из пришлого нерусского населения надлежит выделить поляков, чувашей, мордву, латышей, эстонцев, черемисов, немцев, литовцев, евреев и пр.

Климат Мариинского уезда должен быть причислен к разряду континентальных. Средняя годовая температура для г. Мариинска равна—0,1°, при чем средняя температура зимы измеряется—15,8°, а средняя температура лета равна+17,0°, средняя температура вегетационного периода, который можно считать с 1 мая по 1 октября, равна для Мариинска+13,36°.

Сумма годовых осадков по г. Мариинску измеряется 379,7 мм., при чем общее количество дней в году с осадками равно 171. Главное количество осадков (74,5% годовой суммы их) выпадает в период с мая по октябрь и тем самым резко ухудшающе влияет на качество и количество казавшихся хорошими по предварительной оценке урожаев.

Со стороны распределения почв Мариинский уезд можно разбить на 3 района: 1) таежный земледельческий район, состоящий из 9 волостей с преобладанием подзолов, лесных суглинков и болотистых почв; 2) переходный от тайги к лесостепи, занимающий 29 волостей, для которого характерны почвы лугово-лесные, перегнойно-карбонитные, подзолистые и суглинистые и 3) черневой и горнотаежный, обнимающий 6 волостей, с преобладанием скелетно-каменистых почв. Т. о., Мариинский уезд представляет значительную пестроту в распределении почв, при чем это разнообразие тесно связано с разнообразием рельефа местности.

Digital Library (repository)
of Tomsk State University
http://vital.lib.tsu.ru

Более одной трети пространства Мариинского уезда (187065 дес. или 35%) покрыты лесами. По составу главнейших пород леса отличаются значительным разнообразием. Из лиственных пород наиболее распространены береза и осина, из хвойных—сосна, кедр, пихта, ель, лиственница.

Недра Мариинского уезда мало разнообразны: встречается отложения бурого железняка и включения серного колчедана, не имеющие промышленного значения.

Россыпное золото добывалось по долинам речек и ключей в системах Яи и Кии; рудное золото добывалось в рудниках Берчикульской и Центральной групп. Как россыпное, так и рудное золото встречаются в количествах, достаточных для разработки. Кроме того, по берегу р. Кии, у г. Мариинска имеется хорошего качества песчанник, пригодный в качестве строительного материала.

По территории Мариинского уезда проходит Сибирская железнодорожная магистраль. Из числа судоходных и сплавных рек можно указать Кию, Чебулу, Кожух, и нек. другие. Через г. Мариинск проходит знаменитый ранее Иркутский тракт.

Административным центром уезда является г. Мариинск, с 12.841 душ населения обоего пола. Второй город—Боготол, имеет 8.295 душ населения обоего пола.

II. Краткая характеристика состояния сельского хозяйства и работа Уземуправления. В связи с разнообразием почв и климатических условий занятия населения Мариинского уезда различны. В таежной части уезда, сравнительно редко заселенной, занимаются, главным образом, охотой, рыболовством, скотоводством и лесными промыслами. Крестьянину, преимущественно переселенцу, приходится затрачивать много труда на то, чтобы отнять у тайги клочек земли под пашню.

Наибольшее распространение сельское хозяйство имеет в средней лесо-степной части Мариинского уезда, где достаточно земли, годной для возделывания различных культурных растений.

Из хлебов, которые возделываются в уезде, нужно отметить: озимую рожь, овес, пшеницу, яровую рожь и ячмень. При этом в северной части преобладает рожь и овес, а в южной—пшеница. Возделываются также лен, конопля, греча, просо и картофель, но в очень незначительных размерах и исключительно для своего потребления. Только за последние годы, в виду недостатка семенного материала, на эти культуры стали обращать как будто больше внимания.

Пропорция культур в 1922 году, по данным весеннего опроса крестьянских хозяйств, в процентах такова.

Продовольственных растений.										Технических растений.			Кормовых растений.		Итого %%.
Озим. рожь.	Яров. рожь.	Озимая пшеница.	Яровая пшеница.	Ячмень.	Просо.	Горох.	Греча.	Картофель.	Всего.	Лен.	Конопля.	Всего.	Овес.	Всего.	
51.54	3.39	0.07	11 18	0.92	3.87	0.60	6.24	2.02	79.83	2.52	4.07	6.59	13.58	13.58	100

Размер посевной площади в уезде за последние три года выражается в следующих цифрах:

Год.	Размер посевной площади в казенных десятин.	% сокращения посевной площади, по сравнению с предшест. годом.
1920	169.459	—
1921	100.912	—40.45
1922	103.000	+ 2.06

Digital Library (repository)
of Tomsk State University
http://vital.lib.tsu.ru

Урожай текущего года по данным осеннего опроса выражается в следующих цифрах.

УРОЖАЙ С ОДНОЙ ДЕСЯТИНЫ В ПУДАХ.										
Рожь озимая.	Рожь яровая.	Пшеница яровая.	Овес.	Ячмень.	Просо.	Гречa.	Лен	Конопля.	Горох.	Картофель.
от	от	от	от	от	от	от	от	от	от	от
21	20	27	22	11	20	10	1	3	6	65
до	до	до	до	до	до	до	до	до	до	до
61	85	80	89	81	146	83	36	168	200	1511
39	37	48	59	42	82	46	7	30	75	302

В отношении животноводства Мариинский уезд можно разделить на 2 района, северный и южный.

В первом районе, в виду изобилия естественных кормовых площадей, животноводство рано или поздно должно будет доминировать над прочими отраслями сельского хозяйства; во втором, как вышедшем из под тайги и имеющем мало лугов и степных пространств, хозяйство носит преимущественно земледельческий характер, а животноводство является лишь подсобной отраслью хозяйства.

Уход за скотом заставляет желать много лучшего. Эксплоатация его такова, что он не дает хозяйству того, что мог бы дать при правильной постановке дела. Ремонт стада предоставляется естественному ходу вещей, без разумного специального руководства. Скот мельчает, вырождается, продукция его понижается, и вместе с тем гибнут богатейшие хозяйственные возможности, вытекающие из хорошего состояния стада, которое в свое время было значительно, что видно из нижеприлагаемой ведомости.

Г О Д.	Лошадей.	Рогатого скота.	Овец и коз.	Свиней.	Итого голов.	% % сокращение скота к предшеств. году.
1917	119347	134246	219402	111407	584402	—
1920	129595	118477	185082	68380	501534	14,18
1921	130616	119768	160513	46204	457101	8,86
1922	116039	118522	134609	29145	398315	15,05

На сто десятин посевной площади в 1922 г. в уезде приходится в среднем 86 рабочих лошадей.

Породы скота в уезде весьма однообразны. Из лошадей наиболее распространенной является местная сибирячка и кузнецкая лошадь. Кроме того, встречаются полукровки рысистого сорта, как результат метизации сибирячки с рысистым производителем. Из рогатого скота разводятся преимущественно местный молочный

Digital Library (repository)
of Tomsk State University
http://vital.lib.tsu.ru

сибирский. Промышленного значения молочное скотоводство пока не имеет. Молочность скота для одной коровы определяется удоем от 60—80 пудов в год; содержания жира в молоке достигает в среднем 5,5%. Мясное направление при разведении рогатого скота, большого значения тоже не имеет. Нормальный живой вес коровы в среднем колеблется между 10—19 пудами; у дойной коровы—между 6—9 пуд. и только, как исключение, иногда достигает 10 пудов.

Уход за скотом не удовлетворительный. При суровом климате скот содержится зимой в холодных помещениях, а иногда и совершенно под открытым небом. Телята по рождении на некоторое время уносятся в избы или бани, а потом также помещаются в холодном хлеве или даже пригоне. Неудивительно поэтому, что и размеры падежа телят достигают 40—80%.

Главным питательным средством для скота служат объемистые корма—сено и яровая солома. О концентрированных кормах и их пользе в большинстве случаев население представления не имеет.

Как в прошлом году, так в настоящем наблюдается большой процент (13—15%) яловости коров, объясняемый недостаточным количеством быков-—производителей.

В овцеводстве, главным образом, доминирует киргизская овца, встречаются редко шленки, но они находятся в настоящее время в периоде вырождения и не могут заслуживать внимания.

Свиноводство промышленного значения не имеет, и также разведения улучшенных пород не производится. Правда, некоторые крестьяне сознали преимущество культурных пород над местной свиньей, но уход, связанный с большими затруднениями, чем за простой свиньей, и быстрое вырождение, в связи с отсутствием должного наблюдения и неумением воспитывать молодняк, мешают крестьянам взяться серьезно за это выгодное дело.

Принимая во внимание недостаточное количество лошадей в уезде, а также слабосильность, благодаря малому своему росту и весу, и неудовлетворительную резвость сибирской лошади, необходимо для восстановления и улучшения коноводства в самом неотложном времени принять те или другие меры. Коноводство в уезде, прежде всего, должно опираться на случные пункты с производителями госконюшен, и улучшение должно вестись путем метизации. В этом отношении наиболее пригодным к требованиям уезда являются производители рысистого сорта, типа каретного.

Между прочим, Мариинским Уземотделом в 1922 году учтено: жеребцов 57, кобылиц 38, и организовано было 5 случпунктов с частновладельческими жеребцами, коими было покрыто за сезон 70 кобылиц.

Одной из главных работ отдела земледелия и животноводства в отчетном периоде было проведение двух посевных кампаний, подготовительные работы к которым начались с организации двух курсов волостных уполномоченных. Получившие подготовку на курсах 42 уполномоченных немедленно приступили к работе по распределению 129.584 пудов семенного материала, отпущенного на весенний посев.

Ссуда была распределена следующим образом:

крестьянам	66.980	пуд.
красноармейцам	55.000	»
учреждениям г. Мариинска	2.205	»
лесничествам	748	»
к-там взаимопомощи	448	»
школам и ячейкам	1000	»
коммунам, артелям и пр.	2986	»
Всего	129.367	пудов.

Для приведения семенного материала в надлежащий вид участковыми агрономами организовано 6 зерноочистительных пунктов и протравлено медным купоросом и формалином 9610 пуд.

Digital Library (repository)
of Tomsk State University
http://vital.lib.tsu.ru

Сельско-хозяйственных машин и орудий УЗУ имело в довольно ограниченном количестве. Всего находилось в распоряжении земорганов.

Сеялок	78	Борон дисковых	1
Жаток	42	Плугов	198
Молотилок	2	Сноповязалок	1
Граблей конных	1	Сенокосилок	6
Борон простых	30		

Из них сдано в аренду.

Плугов	162	Жнеек	7
Сеялок	15	Борон	3

В целях улучшения качественной стороны посевов выдавались семена улучшенных культур; роздано—овса 12 пуд., яровой ржи 40 п., вики 60 пуд. и клевера 6 пудов.

В результате произведенной регистрации племенного скота, зарегистрировано племенных жеребцов 32 и кобылиц 18.

Организованной в г. Мариинске мастерской по выделке пчеловодных принадлежностей изготовлено 100 рамочных ульев.

Осенью 1922 года было распределено 71407 п. семенной ссуды из 76000 п., отпущенных для этой цели.

Для характеристики затруднений, возникших при проведении весенней посевной кампании, необходимо указать на следующее. 6 декабря агрономический персонал принял участие в отборке и заготовке совместно с заведующими заготконторами доброкачественного семенного материала. При получении наряда на отпуск заготовленного семенного зерна выяснилось, что все отобранное зерно вывезено для продовольствия населения Анжерско-Судженского каменноугольного района. Таким образом, в центральных для уезда заготовительных конторах семенного зерна не оказалось, и наряд был выполнен привозным материалом самого низкого качества.

Подотделом землеустройства а) рассмотрено 20 дел по спорам о земельных и имущественных правах, б) сдано в аренду 5000 десятин оброчных статей, и распределено 7492 дес. государственного лугового фонда, в) начата работа по оформлению границ селенных наделов и внутринадельному размежеванию; на этих работах в настоящее время занято 30 чел. землемеров и 12 чел. курсантов.

Лесное отделение, за отсутствием специалистов в деле заведывания лесами, ограничивалось лишь наложением штрафов за самовольные порубки и выдачей билетов на право заготовки леса.

В результате работ по водворению зачислено за ходоками 612 долей, водворено 79 душ, и зарегистрировано возвращающихся переселенцев 283 чел.

Ветеринарное дело обслуживается 3 врачами и 4 фельдшерами, которым пришлось бороться, гл. образом, с эпизоотиями воспаления легких крупного рогатого скота и непрекращающейся чесотки. За отчетный период зарегистрировано:

Наименование животных.	НАИМЕНОВАНИЕ БОЛЕЗНЕЙ.																	
	Сап.			Сиб. язва.			Чума свин.			Воспален. легких.		Оспа.			Чесотка.		
	Заболело.	Из них. Убито.	Из них. Выздор.	Заболело.	Из них. Убито.	Из них. Выздор.	Заболело.	Из них. Пало.	Из них. Выздор.	Заболело.	Из них. Убито.	Заболело.	Из них. Пало.	Из них. Выздор.	Заболело.	Из них. Пало.	Из них. Выздор.
Лошадей . . .	1	1	—	1	—	1	—	—	—	—	—	—	—	—	712	35	667
Кр. р. скота	—	—	—	1	1	—	—	—	—	8	8	2807	1577	447	—	—	—
Свиней	—	—	—	—	—	—	58	33	10	—	—	—	—	—	—	—	—

Digital Library (repository)
of Tomsk State University
http://vital.lib.tsu.ru

Принято в ветеринарных амбулаториях 4169 больных животных; выдано рецептов 2087 на сумму 10647 р. зн. 1922 г.

Работы УЗУ тормозились, главным образом, отсутствием своевременных подкреплений денежными средствами из губернского центра, что заставило УЗУ обратиться за поддержкой в Уисполком.

Для упорядочения в дальнейшем своей работы и в дополнение к тому, что было указано выше, УЗУ полагает необходимым принять следующие меры:

1) наряды на заготовку заготконторами необходимого семенного материала давать заблаговременно и наблюдать, чтобы отобранное зерно не расходовалось на другие нужды.

2) необходимо более целесообразно распределить метеорологические станции, переместив их из глухих районов (Чулым, Тюхтет) в более густо заселенные сельскохозяйственные районы (Тисуль, Колыон).

III. Деятельность Упродкома по сбору продналога. В начале отчетного периода Упродком производил подготовительные работы к кампании временных налогов на масло и яйца. Всего по данным Упродкома подлежало обложению в уезде 43696 коров, из числа которых приходилось на однокоровные хозяйства 28023 головы, двухкоровные 13307 и трех и более коровные—1764. Всего же выявлено в уезде, вместе с освобожденными от уплаты налога, 55178 голов. Масла причиталось со всего уезда 7716 пуд. 09 ф., менее прошлогоднего на 4704 пуда, яиц причиталось 745620 шт. Первоначально поступление временных налогов, главным образом, масла, протекало весьма слабо, в виду того, что маслоделие в Мариинском уезде вообще не развито, и молочного скота имеется у населения крайне ограниченное количество, но с момента разрешения замены масла мясом по установленному эквиваленту выполнение резко увеличилось, чему способствовало сформирование трех выездных ревсессий. В конечном результате масла было выполнено 7366 п. 06 ф. (95,3%) и яиц 569694 шт. (76,4%). Оставшаяся часть была включена в недоимку.

Работа по составлению списков на недоимки 1921—22 налогового года началась сразу после окончания налоговой кампании прошлого года и в виду ее сложности и неясности распоряжений центра затянулась на весьма продолжительное время. Срок для подачи заявлений о сложении недоимки был предоставлен населению до 13 июня, после чего была окончательно выяснена числящаяся за населением Мариинского уезда недоимка по всем видам налогов прошлой кампании в переводе на ржаные единицы. Недоимка на масло, яйца, мед и пр. взимается Упродкомом в исчислениях волисполкомов, так как сведения о размере недоимки, поступившие от кооперативных организаций весьма несовершенны и преувеличены; в переводе на ржаные единицы недоимка выражается в 38314 пудов, а по хлебному и мясному налогам исчисляется, по сведениям Упродкома, в 105501 пуд.; недоимки с начислением пени и штрафа числится 143315 пудов в рж. единицах.

Выполнение промыслового налога с мельниц и крупорушек за прошлый налоговый год протекало слабо, в виду крайне незначительного подвоза зерна на мельницы летом текущего года. Причиталось промыслового сбора за прошлую кампанию 71397 пудов; выполнено 27325 пудов; оставшиеся 44072 пуда зачислены в недоимку.

По обложению мельниц и крупорушек промысловым сбором на текущий налоговый год должно поступить промыслового сбора 131531 пуд, но поступление до сего времени незначительно, так как промысловые свидетельства разосланы только недавно.

Выдача населению семенной ссуды велась совместно с Уземуправлением. Роздано весной текущего года 121693 п. 20 ф., в возврат которых поступило на заготконторы 27653 пуда; из общего количества розданной весной семенной ссуды предполагалось раздать путем внутреннего перераспределения 76000 пуд. в качестве озимой семссуды.

Подготовительные работы по единому натурналогу начались с конца мая месяца. Население стремилось скрыть от учета объекты обложения, и против этого

Digital Library (repository)
of Tomsk State University
http://vital.lib.tsu.ru

Упродкому пришлось вести упорную борьбу, давшую в конечном итоге благоприятные результаты. Согласно составленной сводки выявлено было по уезду подлежащей обложению пашни 163849 десятин и скота в переводе на крупный 87792 головы. Расхождение с контрольной цифрой по пашне (252471 дес.) выразилось в сторону уменьшения на 33% и по скоту (103057 гол.) на 12,2%. Сильное расхождение получилось в восточной части уезда—Боготольском районе, значительно меньшее расхождение в северных волостях. Благодаря такому резкому расхождению представленная Упродкомом поуездная сводка не была утверждена Губпродкомом, и было предложено составить вторичную сводку, доведя выявление пашни и скота до контрольных цифр. Означенная работа, в виду крайне ограниченного срока ее выполнения, носила весьма срочный характер и была закончена к 15 августа. Выявление пашни при вторичном учете дало более положительные результаты и расхождение с контрольной цифрой по пашне выразилось всего лишь в 9%. Всего было выявлено пашни 231293 дес., что и было утверждено Губпродкомом. По урожайности Мариинский уезд был отнесен к 8-му разряду.

Выполнение началось усиленным поступлением скота в живом виде, которого было принято 13910 голов крупного и 2641 мелкого. Дальнейшая приемка скота, по распоряжению Губпродкома, прекращена, и выполнение в настоящее время идет зерном, при чем большим затруднением в этом случае является сохранение кондиционности поступающего зерна, вызывающее значительное недовольство крестьянства, так как в силу неблагоприятного состояния погоды зерно содержит в себе более установленных 15% влажности. Сушка его также сопряжена с большими затруднениями, ибо зерносушилки у населения отсутствуют, и оно принуждено сушить зерно домашними способами. В настоящее время серьезных затруднений к выполнению в срок налога не предвидится. По оффициальным данным поступило на 10 октября в ржаных единицах налога 711728 пудов, или 43%, наложено 1660298 пудов.

Для рассмотрения жалоб на неправильное исчисление объектов обложения и заявлений об освобождении от налога хозяйств, пострадавших от контр-революции, при Упродкоме были сформированы 2 комиссии, первая из представителей Упродкома, Уземуправления и Устатбюро и вторая из представителей Упродкома и Уисполкома. Работа данных комиссий в настоящее время закончена, в виду истечения срока подачи заявлений, и результаты ее посланы на утверждение в Губпродком.

IV. Промышленность. *А. Работа Мариинской группы государственных заводов.* Правление Мариинской группы государственных заводов объединяет всю промышленность Мариинского уезда.—«Маргруппа»—объединяет следующие предприятия: 1) кожевенно-овчинный завод, с раскройно-посадной и футлярной мастерскими, 2) литейно-механический завод со столярной мастерской при нем, 3) лесопильный завод, 4) мыловаренный завод, 5) маслобойный завод, 6) электрическая станция, 7) типография, 8) винный склад, 9) винокуренный Баимский завод, 10) кожевенный Антибесский завод, 11) Тисульский кожевенный завод. Из них бездействуют: Баимский винокуренный завод, Антибесский и Тисульский кожевенные заводы и Мариинский винный склад. Некоторые из этих предприятий обладают значительным инвентарем, запасом ценных материалов, но чтобы оживить их, требуется затратить громадные средства.

Действующие предприятия Маргруппы располагают следующей рабочей силой:

1)	кожевенно-овчинный завод с раскройно-посадной и футлярной мастерскими	34 чел.
2)	литейно-механичес. завод со столярной мастерской . .	35 »
3)	лесопильный завод	6 »
4)	мыловаренный завод	5 »
5)	маслобойный завод	0 »
6)	электрическая станция	7 »
7)	типография	9 »

Digital Library (repository)
of Tomsk State University
http://vital.lib.tsu.ru

Предприятия имеют следующие силовые установки:

Паровых двигателей . . .	3	Электрические моторы . .	6
Их общая мощность . .	97 НР	Их общая мощность . .	18 НР
Двигателей внутреннего сгорания	2	Всего силовых устан. . .	11
Их общая мощность . .	43 КР	Их общая мощность .	158 НР

Производительность предприятий Маргруппы за отчетный период следует признать пониженной. Объясняется это влиянием многих причин, из которых наиболее действительны летняя промышленная депрессия и продовольственные затруднения. Эти две причины привели к чрезвычайно низким ценам на фабрикаты, выпускаемые заводами Маргруппы и к повышению цен на продовольствие, в особенности на хлеб. Тяжелые условия промышленного кризиса сказались прежде всего на заработной плате, спустившейся до 18 руб. в эквивалентной валюте, при цене на хлеб в 10 миллионов рублей. При низкой заработной плате приходилось отпускать рабочим и служащим хлеб по удешевленным ценам; благодаря небольшим запасам, которыми располагало Управление Маргруппой, продовольственная нужда была смягчена лишь в очень слабой степени. В результате все затруднения по сбыту изделий и заготовке продовольствия привели к настоящему промышленному кризису: последовало массовое увольнение рабочих и служащих, да и сами рабочие стихийно снимались с мест и уходили на полевые работы. Только в сентябре месяце улучшилось положение в предприятиях Маргруппы: цены на выпускаемые изделия повысились, а цены на продовольствие понизились. Рыночная стоимость эквивалентного рубля сравнялась с его номинальной стоимостью, рабочие вновь стали приливать на заводы, и промышленность значительно оживилась.

Производительность предприятий Маргруппы с 1-го апреля по 1-ое октября 1922 года рисуется в нижеследующих данных.

Наименование производств и изделий.	Приготовлено.	Употреблено на свои нужды.	Поступило на увеличен. складов.	Отпущено и распределено.	Остаток на 1/х в производстве.
Кожпроизводство:					
Полувал стелечный . . .	404 шт.	—	41 шт.	363 шт.	—
Мостовья	2925 »	1808 шт.	1317 »	—	1371 шт.
Конин	3407 »	1637 »	1770 »	—	1905 »
Опоек	1174 »	1160 »	14 »	—	3041 »
Огузков конских. . . .	588 »	20 »	568 »	—	641 »
Раскр.-посад. маст.:					
Вытяжек	133 пар.	—	10 пар	123 пар	11 пар
Голенищ	2004 »	—	457 »	1547 »	294 »
Передов.	2565 »	—	325 »	2240 »	430 »
Подклеек	1200 »	—	800 »	400 »	—
Рукавиц	300 »	—	100 »	200 »	—
Огузков конских. . . .	252 шт.	—	252 шт.	—	—
Лоскута крупного . . .	67 пуд.	—	13 пуд.	54 пуд.	—
Обрези мелкой.	87 »	—	80 »	7 »	—
Поднарядов	63 »	—	42 »	21 »	—
Кож отделанных. . . .	3434 шт.	—	1421 шт.	2013 шт.	742 шт.

Digital Library (repository)
of Tomsk State University
http://vital.lib.tsu.ru

Наименование производств и изделий.	Приготовлено.	Употреблено на свои нужды.	Поступило на увеличен. складов.	Отпущено и распределено.	Остаток на 1/х в производстве.
Голенищ бродней.	208 пар.	—	28 пар	180 »	—
Подошв.	550 »	—	—	550 »	—
Поршней	118 »	—	—	118 »	—
Передов чирочных. . . .	550 »	—	—	550 »	—
Крышек седелочных . . .	62 »	—	62 шт.	—	—
Хомутов	28 »	—	28 »	—	—
Мыловар. производство:					
Мыла зеленого.	106 п. 19 ф.	—	12 п. 18 ф.	94 п. 1 ф.	—
Мыла простого	56 п. 35 ф.	—	2 п. 25 ф.	54 п. 10 ф.	—
Сала топленого	6 п. 25 ф.	—	6 п. 25 ф.	—	—
Клею сухого.	161 п. 25 ф.	—	—	161 п. 25 ф.	—
Лит.-мех. производ.:					
Собрано плугов	3 шт.	—	—	3 шт.	—
Передков к плугам. . . .	10 »	—	—	10 »	—
Ходков к плугам.	6 »	—	—	6 »	—
Отрем. с.-хоз. машин . . .	18 »	—	—	18 »	—
Отлито чуг. литья.	730 п. 17 ф.	629 п. 12 ф.	—	101 п. 5 ф.	—
Отрем. самоприх.	30 шт.	—	—	30 шт.	—
» чуг. привод. . . .	4 »	—	—	4 »	—
» мелк. ч. с.-х. маш. .	232 »	—	—	232 »	—
Мелкие поделки и ремонт .	1904 »	—	—	1904 »	—
Изг. инструм. разн. . . .	149 »	—	—	—	—
» бочек	31 »	—	19 шт.	12 »	—
Деревян. поделок.	78 »	—	—	78 »	—
Отрем. поход. кухонь. . .	9 »	—	—	9 »	7 шт.
» фургонов.	6 »	—	—	6 »	—
По типографии:					
Набрано букв.	2726220 шт.	—	—	2726220 »	—
Оттисков	319631 »	—	—	319631 »	—
Переплетов	2529 »	—	—	2529 »	—
Электрическая стан.:					
Выработано	6000 кл. ч.	—	—	6000 кл. ч.	—

Электрическая станция в отчетном периоде работала всего лишь один месяц: с 1-го мая она остановилась вследствие капитального ремонта, который не производился на ней со дня ее основания. Изношенность здания достигла 55%, а изношенность локомобиля 45%. Работа электрической станции была восстановлена в октябре месяце. Маслобойный завод за отчетный период совершенно не работал, за отсутствием масляничного семени. Работа мыловаренного и лесопильного заводов, вследствие отсутствия сырья, носила случайный характер.

Digital Library (repository)
of Tomsk State University
http://vital.lib.tsu.ru

Запасы сырья и вспомогательных материалов, полуфабрикатов и фабрикатов, которыми располагает Маргруппа, определяется следующими цифрами (на 1-е октября).

Кожсырья на складе:

Яловых кож.	73 шт.
Опойка	753 »
Овчин	252 »
Зайцев.	2490 »

Разных материалов на складе и топлива:

Угля каменного	4471 пуд.
Корья.	360 »
Извести	2369 »
Дегтя	642 »
Литья чугунного.	1204 п. 31 ф.
Сульфата.	840 пуд.
Железа разного	5433 п. 19 ф.
Чугуна ломи	473 п. 39 ф.
Олеонафта	16 пуд.
Чугуна чушков	47 »
Железа ломи	859 п. 28 ф.
Ободьев дубовых.	2503 шт.

Полуфабриката на складе:

Щепья ялового	1871 шт.
» конского.	3170 »
» опойка	910 »
Овчин.	3411 »
Щепья обрези	450 пуд.

Готовых изделий на складе:

Полувала стелечного. . .	60 кож.
Юфти	489 шт.
Конин.	807 »
Отделанных опойков . . .	278 »
Огузков полувальн. . . .	150 »
Подошв	90 пар.
Стелек.	450 »
Подошв пимных.	104 »
Подклеек	1300 »
Голенищ	1079 »
Передов	385 »
Вытяжек.	30 »
Рукавиц не шитых . . .	800 »
Лоскута полувальн. . . .	10 пуд.
Лоскута черного.	60 »
Огузков конских.	1600 шт.
Шерсти коровьей	115 пуд.
» конской	496 »
Свечей.	570 »

Разумеется, запасы эти далеко не значительны, и при наличии их в таком количестве, конечно, не возможна сколько-нибудь удовлетворительная работа в предприятиях. К концу отчетного периода Маргруппе удалось ликвидировать и эти затруднения. Договоры, заключенные с Мариинской заготконторой, на поставку сырых кож и на переработку сала—сырца, договор с селькредсоюзом на поставку корья и дегтя и договоры с частными лицами на поставку извести в значительной степени обеспечат предприятия Маргруппы сырьем и вспомогательными материалами; о снабжении маслобойного и лесопильного заводов ведутся переговоры с Мариинской заготконторой и улескомом. Всего тяжелее приходится изживать финансовое затруднение, вызванное отчасти летней промышленной депрессией и всероссийским финансовым кризисом. Долг Маргруппы на 1-е октября выражается такими цифрами:

Социальному обеспечению	500.875 руб. в дензн. 1922 г.
Промыслового налога	290.238 » » » » »
Разным лицам и учреждениям	309.500 » » » » »
ВСЕГО:.	1.100.613 рублей.

В кассе Маргруппы наличными деньгами на 1-е октября сего года состоит— 65.233 руб. дензн. 1922 года.

Выход из финансового затруднения Маргруппа находит в реализации на рынке свободных излишков своих товаров.

Б. Деятельность Укустпрома. Работа Кустпрома заключается в инструктировании кустарей, в помощи им средствами, материалами и техническими советами, в организации сбыта их изделий и в заготовке необходимых им материалов и оборудования. Попутно с этим, Кустпром ведет небольшие собственные предприя-

Digital Library (repository)
of Tomsk State University
http://vital.lib.tsu.ru

В области инструктирования кустарей им применяется, главным образом, способ раздачи кустарям заказов по образцам и сообщения им при этом способов лучшего изготовления их. Попытка иметь для этой цели особых инструкторов, оказалась неудачной по недостатку средств и из за отсутствия опытных работников. Несмотря на это, предпринимаемые Кустпромом меры по инструктированию кустарей сказались на улучшении изделий, вырабатываемых кустарями.

Помощь кустарям заключается в выдаче кустарям материалов для выполнения заказов, в субсидировании их как товарами, так и денежными авансами под взятую ими работу и, наконец, в продаже им инструментов, а иногда и материалов. По обстоятельствам момента многие отрасли кустарной промышленности, в интересах сохранения их от распадения и сокращения, необходимо было бы поддержать путем выдачи кустарям значительных ссуд, но за недостатком средств эта задача оказывается почти непосильной для Кустпрома. В особенности печально обстоит в этом отношении положение с дегтярями таежных—Рубинского и Козельского—районов уезда. В целях поддержки этого промысла необходимо было с весны направить в тайгу, по меньшей мере, пять тысяч пудов хлеба; Кустпром же в этом году смог представить этим районам лишь около 500 пудов хлеба. Недостаточность этой помощи отразилась как на состоянии дегтярного промысла, так и на самих дегтярях, которые, не имея заработка и опасаясь голода, предпочли уехать в другие места.

В области организации сбыта кустарных изделий работа Кустпрома оказалась наиболее жизненной и широкой. Благодаря довольно прочным связям, кустарные изделия Мариинского уезда сбываются железной дороге, сибирским советским учреждениям, кооперации и на вольный рынок.

В отчетный период на склады конторы глав. кустарных изделий поступило наиболее важных.

Кож сыромятных	22 шт.	Шапок	122 шт.
» выростков	12 шт.	Гребней роговых	328 шт.
Сапог	796 пар.	Овчин	1606 шт.
Шлей	186 шт.	Чирков	216 пар.
Рукавиц	596 пар.	Хомутин	552 шт.
Мыла полуядров	2 п. 10 ф.	Уздечек	115 шт.
Ботинок	49 пар.	Пимов	988 пар.
Фуражек кожаных	85 шт.	Тужурок меховых	31 шт.
Опойков	47 шт.	Шерсти чесаной	15 п. 33 ф.
Утилизацион. белья	370 шт.	Полушубков	356 шт.
Кошмы	96 конц.	Кож белой юфти	30 шт.
Колесной мази	112 пуд.	Борчаток	25 шт.
Заготовок армейских	50 пар.	Веревки	17 п. 14 ф.
Вытяжек	6 пар.	Подков	13½ ск.
Голенищ	113 пар.	Хомутов	42 шт.
Сукна крашеного	48 ар.	Мази колесной	9 п. 25 ф.
Полуботинок хром.	6 пар.	Ведер железных	26 шт.
Пальто мехов.	21 шт.	Передов	73 п.
Тулупов	4 шт.		

Наиболее важные заготовки материалов и предметов снабжения кустарей ограничиваются нижеследующим:

Муки ржаной	778 п. 15 ф.	Гороху	58 п. 22 ф.
» пшеничной	139 п. 17 ф.	Конопли-сланца	5 п. 20 ф.
Пшеницы	7 п. 10 ф.	Гематину	1 п. 34 ф.
Ржи	392 п. 3 ф.	Колодок сапожных	84 пар.
Овса	96 п. 20 ф.	Крупы гречневой	7 п. 22 ф.
Соли	103 п. 20 ф.	Пшена	110 п. 24 ф.

Digital Library (repository)
of Tomsk State University
http://vital.lib.tsu.ru

Бабиту	4 п. 03 ф.	Монтачек	200 шт.
Дегтя	915 п. 25 ф.	Извести	6000 пуд.
Смолы	80 п. — ф.	Мыла полуядрового	4 п. 30 ф.
Стекла	2 ящика	Кож подошвен. полувал	19 п. — ф.
Сукна	52 арш.	Передов гамбургских	100 пар.
Колесной мази	43 п. — ф.	Стелек	100 »
Бичевы	3 п. 30 ф.	Подошв	550 »

Кустпром имел 3 собственных предприятия—1 ремонтную, 2 слесарно-механических мастерских в Боготоле и Ижморке и 1 кожевенный завод в Боготоле. Последний в апреле месяце сгорел, а в настоящее время передан Боготольскому Е. П. О., которому он принадлежал ранее до национализации. Боготольская ремонтная мастерская, как работавшая в убыток, ликвидирована, оборудование и имущество ее перевозится в Мариинск. Мастерская в Ижморке работает удовлетворительно, материалами обеспечена.

В. Мелкая кустарная промышленность. В настоящее время наиболее развивающимися промыслами в уезде следует признать сапожный, пимокатный, шубно-овчинный и кузнечный. Резкое падение заметно в области сухой перегонки дерева. Продукты этого промысла—деготь и смола—спроса не имеют, благодаря чему цены на них падают; в связи с этим большинство дегтярей бросило свой промысел.

В материалах производства, привозимых из других мест, как, например, шерсть, ткани, меха, кожевенный товар, железо и т. д., чувствуется систематический недостаток; оборудование у всех кустарей износилось значительно, а замена его, в особенности машин, почти не производится. Почти все необходимое, за исключением материалов, выдаваемых Кустпромом и другими организациями на выполнение их заказов, приобретается кустарями на вольном рынке. Финансирования их не производится.

Число кустарей и мелко-промышленных предприятий приводится в нижеследующей ведомости:

Кустари:		Производство мыла	3
Сапожников	524	Фотографий	2
Обручников	4	Бондарных	5
Загстовщиков	23	Кожевенных заводов	63
Подпружников	1	Патока и крахмал	1
Пимокатов	314	Шерсточесальных	3
Рукавичников	7	Швейных	1
Выдел. сырой кожи	5	Просорушек	8
Овчинников	158	Выделка подшлков	1
Посадчиков	36	Выделка жест. изделий	6
Кузнецов	120	Часовых мастеров	2
Шорников	43	Столярных	8
Шубников	168	Чулсчных	1
Мелкие промышлен. предприятия:		Мукомол. мелких	74
Маслобойных	17	Веревочных	17
Колбасных	1	Колесных	7
Дегтярных заводов	23	Почин. гармоний	2
Портняжных	16	Парикмахерских	3
Шорных	7	Шапочных	9
Слесарных	11	Гончарных	21
		Изгот. рогов. гребней	1

Г. Лесные заготовки и деятельность Губтопуправления. К 1-му апреля в виду окончания зимы, лесозаготовки в тайге прекратились, а также прекратилось транспортирование заготовленных лесоматериалов.

Digital Library (repository)
of Tomsk State University
http://vital.lib.tsu.ru

В Мариинском районе летний транспорт лесоматериалов выражается только в сплаве их по рекам: Чебуле—молем, Кожуху и Кии—плотами и по реке Чулыму и дальше до города Томска по р.р. Оби и Томи—баржами. Сплавной сезон плотами и баржами начинается обыкновенно по вскрытии рек, когда они совершенно освободятся от льда, сойдут самые большие вешние воды, и реки войдут в берега. Сплавной сезон прерывается с обмелением рек, но при каждом поднятии воды летом и осенью возобновляется и совершенно оканчивается лишь осенью. Молево и сплав по реке Чебуле может быть произведен только в самые высокие вешние воды, тотчас по вскрытии реки.

Молевой сплав по реке Чебуле ныне прошел весьма неблагополучно: так, из числа 192 куб. с. древесины, заготовленной минувшей зимой, и из числа 249 куб. саж. заготовок прежних лет было спущено в воду лишь 102,5 куб. саж.; из этого количества прибыло по реке Кии и плотами по ней в гор. Мариинск лишь 1,2 куб. саж. Остальные 101,3 куб. саж. древесины расхищены населением прибрежных деревень. Против лиц, виновных в срыве молевого сплава и в расхищении лесоматериалов, возбуждено судебное преследование.

Для сплава плотами в гор. Мариинске к началу сезона было заготовлено и находилось на плотбищах: а) в верховьях реки Кии в Тисульском участке—3523,08 куб. с. и б) по реке Кожуху (приток реки Кии—в верховьях ее) в Чумайском отделении Мариинского участка—1451 куб, саж., а всего—1954,08 куб. саж. лесоматериалов, и за отчетное время прибыло в гор. Мариинск 1694,07 куб. саж. Благодаря плохой погоде, отвлечению населения на весенние и осенние полевые работы, необеспеченности населения хлебом и низким ставкам платы за сплавные работы, общий ход сплава плотами необходимо признать неудовлетворительным.

Для сплава по реке Чулыму в гор. Томск, подготовлено 4100 куб. саж. лесоматериалов, преимущественно, аршинных дров; из них погружено в баржи и беляны и отправлено с пароходами 2412 куб. саж. Из числа оставшихся непогруженными, т. е. из 1653 куб. саж.—985 куб. саж. сгорели от поджога на острове «пристань Перевоз», а остальные 678 куб, саж. находятся на пристанях Зырянского лесозаготовительного участка не сплавленными. Погрузка дров в баржи производилась рабсилой, привлекаемой по добровольному соглашению по цене 50 коп. зол. за куб. саж., с выплатой их продовольствием, товарами широкого потребления и дензнаками.

По вопросу о надлежащем использовании значительных лесных богатств Мариинского уезда Экономическое Совещание высказывает следующие соображения. Эксплоатация лесов производится далеко не в полной мере и лишь на 20-ти верстном радиусе от городов, железнодорожной линии и, отчасти, сплавных рек.

Таким образом, громадные богатства лежат без употребления, и государство лишается значительных доходов. Объясняется это тем, что Сибирь лесами вообще богата: многие ее районы еще богаче лесом, чем Мариинский уезд. Естественно, что при таких условиях центральные органы, ведающие в Сибири лесными заготовками, обращают очень мало внимания на Мариинский уезд, сосредоточивая все силы на эксплоатации лесов, расположенных в других районах Сибири; Мариинскому уезду даются лишь небольшие задания и еще более скромные средства на выполнение этих заданий. При таком способе эксплоатации, попрежнему, громадные лесные насаждения будут гнить на корню; и наши леса государству ничего, кроме расходов по охране их, приносить не будут.

Все это может совершенно измениться, если лесное дело будет децентрализовано, и лесные заготовки будут переданы в ведение особого лесозаготовительного подъотдела Уисполкома.

Даже при существующей централизации лесного дела, при скудности и несвоевременном отпуске средств, при суженном масштабе лесозаготовительных работ, кубическая сажень сплавных дров, со всеми накладными расходами, обходится на месте продажи не дороже 30—40% рыночной его стоимости. Следует

Digital Library (repository)
of Tomsk State University
http://vital.lib.tsu.ru

ожидать, что с расширением операций. при постановке дела на основе хозяйственного расчета и своевременной поддержке Уисполкома, заготовки могут стать еще более выгодными.

Сбыт лесоматериалов обеспечен вполне, потребность только одних учреждений г.г. Мариинска и Боготола, рабочих и служащих втрое превышает те заготовки, которые производились до сего времени. Мариинская лесопилка также явилась бы довольно значительной потребительницей лесных материалов.

От такой реформы не проиграл бы никто: даже в период сугубой централизации лесного дела, в период топливных кризисов, заготовленный в Мариинском уезде лес из его пределов почти не вывозился (не считая заготовок по Чулыму), а использовался для нужд государственных учреждений уезда; следовательно, отдавая это дело в руки местных органов, центр ничего не теряет. Выигрыш же от реформы громадный: местное население, особенно таежное, не земледельческое, при производстве заготовок, получит возможность заработать, в чем в настоящее время ощущается крайняя нужда (тайга пустует, жители расселяются по другим местам уезда исключительно из-за отсутствия заработков); учреждения уезда будут гарантированы от топливного кризиса и сберегут значительную часть средств при покупке дров по минимальным ценам; местный бюджет обогатится еще одним довольно значительным источником доходов, что при существующей экономической обстановке является совершенно необходимым.

В виду этого необходимо: а) передать лесозаготовительное дело в уезде в ведение Уисполкома, б) включить доход с его операции в смету местных доходов и расходов и в) передать Уисполкому, в качестве оборотных средств, все материальные рессурсы, имеющиеся в настоящее время у лесозаготовительных органов Мариинского уезда.

Д. Строительная промышленность. Отдел государственного строительства сорганизован с 1-го марта 1922 года вместо ранее существовавшего отдела Комитета Государственных Сооружений и с этого же числа снят с госснабжения.

Деятельность отдела с 1-го апреля выразилась в следующем: 1) произведен капитальный ремонт моста на реке Золотой Китат, с постройкой ледореза с забивкой 32-х четырехсаженных свай, с устройством ножей и боковых ограждений; 2) произведен капитальный ремонт 15 паромных переправ и спуск их на воду; 3) произведена постройка нового парома—перетяги на реке Кие в селе Чумае; 4) заготовлен лесной материал, произведена забивка свай, заготовлены брусья и прогоны на 22 саж. на Азановском мосту; 5) произведена работа по возведению моста, разрушенного пожаром на дороге Иверка—Еденская, забиты сваи, уложены прогоны и балки; мост протяжением 23 пог. саж.; 6) произведено обследование и местами съемка и нивеллировка Сибирского тракта на протяжении 260 вер.; 7) то же трактов уездного значения на протяжении 1112 вер.; 8) произведен ремонт Красноярской сельской больницы и капитальный ремонт дома врача; 9) произведен текущий ремонт Боготольской больницы.

По организации строительных контор, отделом произведены через означенные конторы следующие строительные работы: 1) ремонт Сибирского тракта в пределах гор. Мариинска и села М. Антибеса; 2) восстановлен разрушенный мост, длиною 142 пог. саж., в селе М. Антибесе, произведена разборка части моста, забито 18 штук свай, заменены новыми балками прогоны и настил; 3) построен новый мост в гор. Мариинске длиною по верху 3 пог. саж.; 4) произведен капитальный ремонт моста на дороге Итат-Подзорное на реке Малая Итатка; 5) производятся подготовительные работы по постройке конных паромов через реку Чулым в селах Зырянск и Боготол; 6) те же работы по заготовке лесных материалов для дорожных и гражданских работ; 7) произведен ремонт переселенческого приюта под заразный барак; 8) произведен капитальный ремонт зданий в городе Мариинске, занятых Уисполкомом и почтой; 9) оборудовано под кинематограф здание бывшего гарклуба, пострадавшего от пожара; 10) произведена заготовка кирпича в количестве 100.000 штук.

Digital Library (repository)
of Tomsk State University
http://vital.lib.tsu.ru

Организовать строительные работы в полном их размере Отдел не мог, благодаря отсутствию средств, а нужда в строительстве по уезду ощущается большая.

Отдел произвел крупную работу по обследованию грунтовых дорог, их искусственных сооружений, зданий больничных и школьных и представил сметы на работы в 1923 г., в которые включены самые неотложные работы. Только при отпуске этих средств Отдел сможет развернуть работы в потребном масштабе.

V. Торговля. *А. Уторгбюро.* Отчетный период обнимает весенние и летние месяца деятельности Уторгбюро—время почти полного застоя торговых операций, благодаря отсутствию у населения хлеба и денег.

С другой стороны, товарные рессурсы Уторгбюро были не только ограничены по количеству, они были и однообразны: не было ассортимента товаров, как по сезону, так и по характеру своему вообще необходимых сельскому земледельческому населению. Весной требовались, например, сельско-хозяйственные орудия (плуги), летом—косы, серпы, с начала августа появилась нужда в соли, но контора не имела этих товаров.

По всем этим причинам заготовки продовольствия, в частности, хлеба, велись за апрель, май, июнь и июль чрезвычайно слабо.

Конторой было приобретено всего:

муки ржаной	30 п. 34 ф.	овса	61 п. 29 ф.
ржи	10 » 30 »	пшена	15½ »
пшеницы	44 » 30 »	семени коноплян. . . .	2 п. 10 »
пшеничной муки	35 » 12 »	масла коровьяго. . . .	3 » 35 »

С сырьем дело обстояло несколько лучше; за те же четыре месяца и также путем исключительного обмена контора получила

кож яловых и конских .	308 шт.	щетины	13 п. 10 ф.
опойков	175 »	конопли разного сорт. .	934 п. 17 »
волоса конского	5 п. 30 ф.	корья дубильн.	1704 » 22 »

Неблагоприятным для ведения хлебных операций было еще то обстоятельство, что в этой области создалась нездоровая конкуренция и неосведомленность в работе друг друга всех госучреждений и кооперативных организаций, выступавших на рынке с предложением своих ценностей, Каждое из них работале, да и по сейчас работает со своими ценами. С другой стороны, цены конторы были вообще гиперотрофированными и процентов на 16 выше цен на те же товары, имевшиеся у частных торговцев. Такое несоответствие в ценах объясняется многочисленными накладными расходами: так, например, патентного и уравнительного сборов за первое полугодие было уплачено свыше 1120 миллионов; сюда следует отнести расходы по содержанию штата, транспортированию товаров, по содержанию складочных и торговых помещений и проч.

Работа конторы Уторгбюро сосредоточена в городе; организация-же агентуры в уезде требует значительных затрат. Свои операции, за исключением розничной торговли, контора вела и в настоящее время ведет преимущественно на основе договорных начал. Договора заключены как с государственными, так и с кооперативными организациями, а также с частными лицами. Всего за отчетное полугодие заключено 19 договоров; предметом поставки являются: конина, корье, кожа, гарпиус, сульфат и, главным образом, хлеб, в количестве до 7000 пудов.

Торговля оживилась в августе и особенно в сентябре. У населения появился новый хлеб, появилась и покупательная сила. За два указанных месяца контора приобрела

ржаной муки	937 п. 35 ф.	гречихи	22 п.
ржи	1016 » 17 »	семени льяного	81 »
овса	148 » 10 »	проса	41 »
пшена	309 » 35 »	гороха	41 »
семени	30 » 00 »		

Digital Library (repository)
of Tomsk State University
http://vital.lib.tsu.ru

За то же время закуплено и получено в обмен сырья:

кож яловых и конск.	231 шт.	щетин	1 п. 20 ф.
опоек	148 »	конопли	10 »

Усилилось и денежное обращение. Если в летние месяцы обмен преобладал над покупкой за наличные, то к концу отчетного периода за товар во многих случаях предлагают деньги.

Однако нужда в деньгах не исчезла. Контора в оборотных средствах попрежнему маломощна,—необходима организация кредита скорого, деятельного, кредита на месте, а не из далекого центра; только при таком условии контора может расчитывать расширить свою деятельность.

Б. Деятельность контор «Кедропрома», «Сибсвечи» и нефтесклада. Кроме Уторга, в уезде имеются торгово-заготовительные конторы «Кедропрома» «Сибсвечи» и нефтесклада, состоящего в ведении Нефтеторга.

Контора Кедропрома, имея задачей приобретение семян масляничных растений и кедрового ореха для выработки масла, заготовила для переотправки в Нарымский край с целью обмена на кедровый орех:

муки ржаной	1508 п. 11 ф.	пшеницы	6 п. 37 ф.
» пшеничной	118 » 19 »	просы	16 » 17 »
» гречневой	12 »	крупы прос.	125 » 38 »
ржи	12 »	всего	1825 » 02 »

Заготовка производилась путем покупки продуктов на деньги, а также путем товарообмена. Наиболее ходовыми товарами являлись—соль, мануфактура, нитки, чугунные изделия и изделия из жести.

Контора «Сибсвечи» в отчетный период почти не работала; деятельность конторы выразилась в заготовке 1 пуда воска, 1½ пудов огара и около 50 пуд. суши.

Заготовки производились в порядке товарообмена.

Мариинский нефтесклад в отчетный период продал 601 п. керосина на сумму 367434 руб. и машинного масла 12 п. 37 ф., на сумму 10124 руб. (зн. 22 г.).

С наступлением осени начал сказываться недостаток в керосине, так как керосин, отправленный в адрес склада в мае месяце, в количестве 100 пудов, до сего времени не прибыл.

Экономсовещанне, отмечая слабую деятельность последних двух организаций, оторванных от контроля своих центров и местного влияния, находит дальнейшее существование их несоответствующим экономической обстановке и практической необходимости. К этим двум организациям следует отнести еще и местный гос. сель.-хоз. склад, выручка которого только покрывает расходы на жалование служащим; таким образом, существование склада в г. Мариинске приносит Республике лишь чистый убыток.

В. Частная торговля. Торговля в Мариинском уезде и гор. Мариинске и Боготоле с реализацией урожая стала заметно увеличиваться. Базары привлекают значительное количество крестьян, число торговцев растет. По сведениям Уфинотдела, патентов на право торговли было выбрано на 1-е апреля 688, а на 1-е октября 1067. Чисто меновой характер торговли видоизменился в сторону свободного обращения денег. Крестьяне, к началу отчетного периода упорно придерживавшиеся товарообмена, теперь охотно, а во многих случаях исключительно производят продажу продуктов только на деньги.

Большую роль в этом сыграли, с одной стороны, денежные налоги—общегражданский и страховой, вызвавшие в населении потребность в денэнаках, с другой—сдвиг в сторону перехода к торговле на деньги со стороны кооперативных организаций.

Digital Library (repository)
of Tomsk State University
http://vital.lib.tsu.ru

Движение цен вольного рынка в отчетном периоде характеризуется приводимой ниже таблицей.

ДВИЖЕНИЕ РЫНОЧНЫХ ЦЕН НА ПРОДУКТЫ ПИТАНИЯ И ПРЕДМЕТЫ ПЕРВОЙ НЕОБХОДИМОСТИ ПО ГОР. МАРИИНСКУ—ЗА ПЕРИОД С 1-го АПРЕЛЯ ПО 1-е ОКТЯБРЯ 1922 ГОДА. (Цены приводятся на 1-ое число каждого месяца).

Наименование продуктов питания и предметов первой необходимости.		Мука ржаная.	Мука пшеничн.	Пшено крупа.	Картофель.	Мясо скотское.	Масло коровье топленое.	Молоко цельное.	Яйца.	Масло конопл.	Сахар.	Соль.	Сапоги простые.	Ситец простой.	Мыло простое.	Керосин.	Табак 2 сорта.	Дрова.	Сено.
Единицы измерения.		пуд.	пуд.	пуд.	пуд.	фунт.	фунт.	четв.	10 шт.	фунт.	фунт.	фунт.	пара.	арш.	фунт.	фунт.	фунт.	п. с.	пуд.
Апрель 1922 г.	Цена за единицу измерения в рублях вып. 1922 г.	200	300	200	50	6,50	25	7	25	15	30	3	450	30	10	5	75	150	25
	% основание	100	100	100	100	100	100	100	100	100	100	100	100	100	100	100	100	100	100
Май.	Цена за единицу измерения	350	450	400	80	16	40	25	25	25	50	5	800	40	225	10	100	250	43
	% отношение к цене апреля	175	150	200	160	246	160	360	100	166	166	166	178	133	225	200	133	167	172
Июнь.	Цена за единицу измерения	650	850	850	120	20	60	25	25	35	80	5	1500	70	25	7,5	200	400	50
	% отношение к цене апреля	325	283	400	240	308	240	360	100	233	267	166	333	233	250	150	266	267	200
Июль.	Цена за единицу измерения	800	950	800	200	20	60	20	25	30	80	7,5	1600	70	35	10	240	400	40
	% отношение к цене апреля	400	317	400	400	308	240	286	100	200	267	250	355	233	350	200	320	267	160
Август.	Цена за единицу измерения	600	800	800	80	32,5	150	25	40	40	180	10	3000	160	30	20	400	800	60
	% отношение к цене апреля	300	267	400	160	500	600	359	160	267	600	333	666	533	300	400	533	533	240
Сентябрь.	Цена за единицу измерения	600	750	600	80	40	180	40	50	70	180	11	3500	150	50	50	600	1600	100
	% отношение к цене апреля	300	250	300	160	615	720	571	200	467	600	367	777	500	500	1000	300	1067	400
Октябрь.	Цена за единицу измерения	600	800	500	80	55	200	100	50	90	180	15	3000	250	50	50	800	2000	150
	% отношение к цене апреля	300	267	250	160	846	800	1431	200	600	600	500	666	833	500	1000	1060	1333	600

VI. Кооперация. *А. Потребкооперация.* Мариинское райотделение Томского Губсоюза за прошлый отчетный период работало не вполне удовлетворительно в силу того, что кооперация, занятая выполнением обязательств по генеральному

Digital Library (repository)
of Tomsk State University
http://vital.lib.tsu.ru

договору Наркомпрода с Центросоюзом, не могла выполнить своего прямого назначения по обслуживанию нужд кооперированного населения; за истекшее отчетное полугодие создавшиеся условия также мало благоприятствовали успешности работы.

Уже в начале текущего года стало очевидно, что товарообмен, как форма торговли, с его отрицательными методами эквивалентности и комиссионности оказался несостоятельным, и поэтому под влиянием требований жизни он был оставлен. Но товарообмен оставил глубокий след и на последующей работе кооперации, создав к ней определенно недоверчивое отношение населения. Это особенно сказалось в попытке создания собственных средств путем собирания паевых взносов и целевых авансов. За три четверти года финансовой кампании по всей системе райотделения удалось собрать всего 1583 руб. 41 коп. паевых взносов и ни одного рубля целевых авансов. С другой стороны, товарообмен создал огромную задолженность потребобществ Губсоюзу, так как при открытии товарообменных операций обществам потребителей в качестве госфонда были отпущены на комиссионных началах товары, которые потребобщества не смогли быстро реализовать отчасти по причине несоответствия товарных цен с ценами на хлебопродукты и сырье, а отчасти из за плохого подбора товаров. Задолженность потребобществ райотделению на 1 сентября достигла 519690 (меновых рублей), что составит в среднем на одно потребобщество 7936 руб., или 4 р. 25 к. на двор.

Задолженность послужила одной из причин безтоварья, которым характеризуется работа райотделения за отчетный период. Не получая средств за выданные товары, Губсоюз не мог в требуемом количестве приобретать новые партии товаров, тем более, что комиссионный отпуск их под договора уступил место наличным расчетам.

В то время, как кооперация изживала тяжелый малоподвижный товарообмен, частная торговля, не стесненная этими путами, быстро перешла на куплю—продажу и заметно стала крепнуть и развиваться. К началу же отчетного периода относится выступление на местном рынке государственных торговых организаций в лице акционерного общества «Хлебопродукт», Уторга, Сибкустпрома, Кедротреста и Селькредсоюза.

Организованное выступление названных торговых предприятий, снабженных довольно ходовым товаром, хотя и в незначительном количестве, и агентурой на местах, создало для кооперации, бывшей до сего времени почти монополистом в уезде, довольно серьезную конкуренцию.

Весьма тяжелые последствия для кооперации имела также новая налоговая политика. Нажим органов финансового ведомства на торговые предприятия и высота железнодорожного фрахта совсем было парализовали работу райотделения, так как на оплату их требовались колоссальные денежные суммы. Налоговое бремя было особенно тягостным для райотделения, так как, за отсутствием денежных знаков у потребобществ, оно должно было изыскивать средства на оплату их налоговых повинностей, иногда в миллиардных суммах. Для этой цели райотделение рядом с городским ЕПО вынуждено иметь свой магазин с торговлей за наличный расчет, дающий ежедневно выручки до 80 мил. руб. и прибегать к ликвидации хлеба, который можно было бы с большей выгодой обменить на нужные товары. Все эти обстоятельства побуждали Губсоюз и райотделение делать высокие наценки на товары, благодаря чему некоторые товары кооперации расценивались дороже, чем на рынке, а также послужили причиной слабого снабжения райотделения товарами, со стороны Губсоюза.

За истекшее полугодие райотделением было израсходовано товаров (в меновых руб.).

Мануфактуры	на сумму	51085 р. 41 к.
Керосина 340 п. 18 ф.	»	2068 р. 65 к.
Соли 21990 п.	»	60532 р. 43 к.

Digital Library (repository)
of Tomsk State University
http://vital.lib.tsu.ru

Сельско-хоз. орудий	на сумму	5678 р. 57 к.
Скобяных товаров	»	182902 р. 17 к.
Кожевенного товара	»	24319 р. 81 к.
Прочих товаров	»	125888 р. 96 к.
	Всего	452476 р. 03 к.

Несомненно, что для 4 райконтор и 66 потребобществ, обслуживающих население всего уезда, этот товарный фонд был слишком мал.

Благодаря отсутствию свободного капитала и доступного банковского кредита, неустойчивости курса рубля, было трудно строить какие либо твердые коммерческие расчеты, заключать крупные сделки и, вообще, направлять работу торгового аппарата.

Из отдельных факторов, неблагоприятно отразившихся на работе райотделения следует отметить распоряжения центра в апреле месяце о передаче 65% наличных запасов хлеба заготконторам и забронировании остального хлеба. Это распоряжение расстроило план торгового отдела о снабжении продовольствием промыслового населения Тутало-Чулымской фактории, заставило сократить операции по выдаче семенных ссуд и ликвидировало фонд для обмена.

При отмеченных неблагоприятных условиях райотделение за истекшее полугодие заготовило:

Ржи	1047 п.	Кож конских	963 шт.
Овса	806 п. 6 ф.	» скотских	1068 шт.
Муки	4829 п. 25 ф.	Опойков	1981 шт.
Проса и гречихи	2280 п. 16 ф.	Щетины	115 п. 21 ф.
Круп разных	466 п. 25 ф.	Волоса	392 п. 08 ф.
Масляничных семян	173 п. 19 ф.	Пушнины	58948 шт.
Масла скоромного	112 п. 11 ф.	Шерсти	89 п. 13 ф.
Масла растительного	4 п. 16 ф.	Конопли	18513 п. 34 ф.
Меда	57 п. 34 ф.	Воровины	1982 п. 21 ф.
Воска и вощины	167 п. 36 ф.	Дегтя	1371 п. 20 ф.

В эти цифры не включены заготовки продуктов, закупленных потребобществами в сентябре и находящихся на их складах.

Из отдельных мероприятий райотделения, направленных к поднятию экономического благосостояния кооперированного населения, следует отметить операцию по выдаче семенных ссуд для коллективных засевов обществами потребителей. Имеющиеся сведения по 34 обществам потребителей говорят о засеве 67 десятин. Всеми этими обществами израсходовано 4511 пуд. семенного материала, но значительная часть его была выдана пайщикам.

Для устранения отмеченных в отчете затруднений в работе необходимо следующее: а) облегчение налогового бремени, хотя бы уменьшением процента уравнительного сбора, являющегося в настоящем размере непосильным для кооперации; б) приближение банковского кредита к кооперативам низших ступеней и более доступное пользование им; в) создание собственных средств кооперации путем заинтересованности членов пайщиков, как условие для создания ее финансовой мощи; г) ликвидация задолженности потребобществ путем закрытия дальнейшего кредита задолжавшимся обществам потребителей и установления твердого срока расчетов.

В Мариинском ЕПО фактических членов ЕПО на 1-е октября 1922 г. числилось 313 человек.

Digital Library (repository)
of Tomsk State University
http://vital.lib.tsu.ru

Кассовые, товарные и др. обороты ЕПО за отчетный период на 1-е октября приводится в нижеследующей таблице.

НАИМЕНОВАНИЕ СЧЕТОВ.	Обороты с 1/IV по 1/X 1922 г.				Сальдо на 1 октября 1922 г.			
	Дебет.		Кредит.		Актив.		Пассив.	
	Руб.	К.	Руб.	К.	Руб.	К.	Руб.	К
Касса	1465022	—	1220850	50	244193	50	—	—
Товары	4975915	—	4068961	—	1088092	—	—	—
Имущество.	73920	—	40970	—	99862	—	—	—
Доходы	514920	—	2578441	—	—	—	2063521	—
Расходы.	1213016	—	62201	—	1150815	—	—	—
Капиталы	127779	50	439608	—	—	—	478096	50
Другие счета. . . .	6217112	50	6176653	50	1394327	—	1435672	—
Баланс	14587685	—	14587685	—	3977289	—	2977289	—

Б. Сельско-хозяйственная кооперация. Мариинский союз сельско-хозяйственных, кредитных и кустарно-промысловых кооперативов имеет своей задачей, во 1-х, поднятие уровня сельского хозяйства и хозяйства кустарно-промыслового населения, путем сбыта продуктов труда кооперированного населения, снабжение последнего орудиями производства и промысла, во 2-х, кооперирование процессов производства и агри-культурных мероприятий на основе самодеятельности и, в 3-х., субсидирование сельского населения сельско-хозяйственным инвентарем, товаром и проч.

В состав союза входят на основе добровольного членства 45 объединений, с 1229 членами.

Приступая к работе, союз совсем не имел никаких средств, и только предоставление ему кредита со стороны местных торговых контор «Хлебопродукта», «Укустпрома», «Уторга» и т. д. позволило ему за весь отчетный период от всех объединений получить след. продукты (стоимость в эквивал. руб.).

Дегтя	на	сумму	1046 р. 98 к.
Волокно конопл.	»	»	2144 р. 64 к.
Соли	»	»	57 р. 11 к.
Спичек	»	»	34 р. 80 к.
Кожи сырой	»	»	581 р. 87 к.
Хлебопродуктов	»	»	2274 р. 85 к.
Воровины разной	»	»	369 р. 02 к.
Коры	»	»	1184 р. 59 к.
Денежными зн.	»	»	113 р. 13 к.

За это же время объединения получили от союза нижеследующие (в эквив. руб.).

Железа разного	на	сумму	782 р. 65 к.
Дегтя	»	»	39 р. 60 к.
Скобяного товара	»	»	1261 р. 12 к.
Соли	»	»	1221 р. 67 к.
Спичек	»	»	650 р. 50 к.

Digital Library (repository)
of Tomsk State University
http://vital.lib.tsu.ru

Кожевен. товару	на сумму	2355 р.	75 к.
Разн. мелк. тов.	» »	5162 р.	57 к.
Мануфактуры	» »	1963 р.	84 к.
Платков	» »	49 р.	15 к.
Мыла	» »	104 р.	30 к.
Хлебопродуктов	» »	586 р.	07 к.
Стекла	» »	1007 р.	50 к.
Обуви	» »	71 р.	30 к.
Воровины разн.	» »	145 р.	30 к.
Керосину	» »	923 р.	17 к.
Плугов, сенокосилок и маслоб.	на сумму	8055 р.	49 к.
Денежными зн.	» »	960 р.	29 к.
	Итого . .	19015 р.	78 к.

В области агрикультурных мероприятий в отчетном периоде союзом ничего сделано не было за отсутствием необходимых средств.

В. Заготовительные операции. Операции государственных и кооперативных организаций по заготовке различных продуктов выражаются в нижеследующих цифрах.

Наименование организаций, производивших заготовки.	Рожь и пшеница.	Мука.	Овес.	Просо и гречка.	Горох.	Крупы разные.	Семена маслян. растен.	Масло коровье.	Масло постное.	Мед натуральный.	Мясо.	Рогатый скот (живой вес в пуд.).
	П у д о в.											
Мариинское райотделение Томского Губсоюза	1047	4330	806	2280	—	467	173	112	4	58	—	—
Боготольское райотделение Томского Губсоюза	2084	3870	2047	—	—	137	—	211	11	20	—	716
Мариинский Хлебопродукт	4225	—	1652	—	—	—	—	—	—	—	249,17	10232
Боготольский Хлебопродукт	104	64	431	—	—	27	—	—	—	—	—	—
Мариинский Укуспром	419	918	97	4	59	48	3	—	—	2	—	—
Боготольская контора Кустпрома	611	148	21	—	—	2,20	—	0,30	—	1	9	—
Уторг	55	126	62	—	—	0,15	—	3,35	—	—	—	—
Кедропром	49	1638,30	—	16,17	—	125,38	—	—	—	—	—	—
Мариинск. с.-х. кооперац.	901	—	—	—	—	—	—	—	—	—	—	—
Боготольск. жел. дор. Отпо	2000	3500	3120	—	—	—	—	100	—	25	—	—
Всего	11545	14594,30	8236	2300,17	59	807,33	176	427,25	15	106	258,17	10948

Digital Library (repository)
of Tomsk State University
http://vital.lib.tsu.ru

Заготовка сырья в отчетном периоде производилась с нижеследующими результатами:

Наименование организаций, производивших заготовки.	Воск.	Кожи ск. и конские.	Опойки.	Щетина.	Волос.	Пушнина.	Волокно коноплян.	Воровина.	Деготь.	Шерсть.	Корье дубильн.	Смола.	Мазь колесная.
Единицы измерения.	пуд.	шт.	шт.	пуд.	пуд.	шт.	пуд.	пуд.	пуд.	пуд.	пуд.	пуд.	пуд.
Мариинское райотделение Томского Губсоюза	168	2036	1981	115	392	59948	18513	1982	1372	89 13	2657	—	—
Мариинский Укустпром	12 23	5	—	—	—	—	5 20	—	916	—	—	80	43
Уторг	—	308	175	15 10	5 30	—	924 17	—	—	—	1702	—	—
Сибсвеча	2 20	—	—	—	—	—	—	—	—	—	—	—	—
Мариинск. с.-х. кооперац.	—	—	—	—	—	—	823	89	600	—	—	—	—
Всего	183 03	2349	2156	130 10	397 30	59948	2026 37	2071	2888	89 13	4359	80	43

Эквивалентное соотношение при товарообмене подвергалось значительному изменению в сторону вздорожания фабрикатов заводской промышленности и удешевления продуктов сельско-хозяйственных производств, что и подтверждается нижеследующей справкой Мариинского райотделения о соотношении цен между хлебом и мануфактурой:

ЗА 1 ПУД ХЛЕБА РАЙОТДЕЛЕНИЕ ПЛАТИЛО.			
Май.	Июнь.	Октябрь.	Ноябрь.
5 аршин ситца.	5 аршин ситца.	3 аршина ситца.	2 1/2 аршина ситца.

VII. Уездные финансы и работа Уфинотдела. Организация и взимание налогов встретились с первых же шагов с значительными затруднениями. По предварительным подсчетам окладная сумма общегражданского налога должна была составить 4.500.000 руб., между тем как из Уфинотдела за время его существования было выпущено в обращение не более 700.000 руб. Если бы даже эта сумма полностью разошлась по деревне, то и в таком случае приходилось признать крайний недостаток в деньгах. Расчитывать на то, что работающие в уезде кооперативные и государственные заготовительные организации сумеют мобилизовать и бросить 30—40 миллиардов рублей на покупку по дешевым ценам сырья, было нельзя, так как было известно, что они постоянно нуждались в каких-нибудь десятках тысяч рублей (и, действительно, ими были брошены всего 350.000 руб.). Среди частных торговцев уезда, конечно, не упустивших случая за бесценок скупить хлеб и другое сырье, не было крупных, располагающих большим капиталом.

Также большим препятствием к своевременной уплате можно было считать то, что в мае—июне месяцах, по крайней мере, 25% крестьянского населения в буквальном смысле голодало. Ко всему этому необходимо прибавить отсутствие в Уфинотделе сотрудников: волисполкомы и сельсоветы не имели ни опытных ра-

Digital Library (repository)
of Tomsk State University
http://vital.lib.tsu.ru

ботников, ни книг, ни квитанций, так что можно было опасаться, что они не сумеют справиться со своими заданиями, что и произошло, так как и по настоящее время многие волисполкомы не представили отчетности. Однако, несмотря на все трудности, поступление налога выразилось в след. цифрах.

Май.	Июнь.	Июль.	Август.	Сентябрь.	Всего по 1 окт. поступило (в зн. 22 года).
314965—50	1986127	1177690	696447—50	1577278—50	5752508—50

Из поступивших в Уфинотдел отчетов видно, что население отнеслось к общегражданскому налогу серьезно, но отсутствием денежных знаков воспользовались частные торговцы—спекулянты, скупившие за бесценок, главным образом, хлеб.

Надежда на то, что с реализацией урожая выплата недоимок пойдет быстрее, оказалась напрасной. Так как в распоряжении Уфинотдела нет средств к принудительному сбору недоимок, то ему приходится ограничиваться одними грозными обещаниями налогоплательщикам.

Патентный и уравнительный сборы дали сравнительно незначительную цифру поступления, так как прежде процветавшие в Мариинском уезде производства, дегтярное и веревочное, совершенно подорваны. Дегтяри, жители таежных мест, наголодавшись за последние два года, бросили тайгу и промысел, коноплю же население перестало сеять, находя это невыгодным. Торговля как в городе, так и в уезде носит пока столь незначительные размеры, что до октября месяца во всем Мариинске нет ни одного торгового помещения, имевшего право назваться «магазином».

Лица, обладающие капиталом, предпочитают применять его в более крупных центрах, выселяясь из Мариинска.

Поэтому поступление патентного сбора было незначительно и характеризуется следующими цифрами (в зн. 22 г.).

Апрель.		Май.		Июнь.		Июль.		Август.		Сентябрь.	
Руб.	К.	Руб.	К.	Руб.	К.	Руб.	К.	Руб.	К.	Руб.	К.
1873	—	10306	50	39995	—	166850	—	223675	—	310775	—

Поступления уравнительного сбора распределялись по месяцам так:

Июль.		Август.		Сентябрь.	
Рубли.	Коп.	Рубли.	Коп.	Рубли.	Коп
24179	50	5735	50	4256	—

До июля поступлений по уравнительному сбору не было, так как в 1921 году в Мариинском уезде он не был введен. Несмотря на скромные размеры обложения уравнительным налогом, его удалось собрать только путем угрозы аукционной продажи товаров неисправных плательщиков.

Хотя органом, регулирующим сбор местных налогов первоначально являлась «особая коммунальная налоговая комиссия», но в интересах дела все налоги были сосредоточены с мая месяца в Уфинотделе, так как опыт Коммунального отдела в области налогов был весьма неудачен. Сосредоточением налогового

Digital Library (repository)
of Tomsk State University
http://vital.lib.tsu.ru

дела в финансовых органах пресекалась в корне возможность внесметного беспорядочного расходования поступающих по местным налогам сумм. Из местных налогов наибольшие суммы дали сборы с коров и лошадей, а именно:

	Май.	Июнь.	Июль.	Август.	Сентябрь.
	в знаках 1922 года.				
Налог с коров	123164	45373	1800	12850	224630
» » лошадей	79248	44318	1300	36000	202300
Пени	—	12523	600	9854	139110

Большое сравнительно поступление пени в сентябре объясняется тем, что с августа Уфинотдел ввел систему окладных листов. Получение окладного листа с личным обращением к обывателю чрезвычайно действует на него, а угроза продажи имущества в случае неуплаты принимает реальную форму, и это заставляет его торопиться с уплатой налога.

Следующими доходными поступлениями, исходя из величины суммы сборов, будут акцизы и страховой сбор. Акцизы дают сравнительно невысокую сумму, так как в сельских местностях отсутствует какой либо надзор за безакцизной торговлей.

Работа же по сбору сумм страхования тормозилась отсутствием налаженного уездного страхового аппарата. Поступления по страхованию выразились в следующих цифрах: в августе 200.560 р., в сентябре 1.048.352 р.

Поступления же по гербовому сбору представляют из себя в общем ничтожную сумму 77468 руб.

Гербовых марок нового образца долгое время не было, а потому уездные учреждения вынуждены были присвоить себе право приема гербового сбора деньгами в свою кассу, последние же сдаются крайне неаккуратно. Кроме того, уездные учреждения, волисполкомы, сельсоветы не имели до сих пор в своем распоряжении даже краткого перечня бумаг, облагаемых гербовым сбором, что, несомненно, создает солидные убытки государству.

Оборот Уфинотдела по месяцам выразился в следующих цифрах: в январе—апреле 3790495 р., в мае 2328194 р., июне 8325241 р., июле 9342025 р., августе—9754990 р., сентябре 15098154 р.

Недостаток денежных знаков для оплаты предъявляемых со стороны учреждений и частных клиентов требований к кассе был на лицо только однажды, в конце апреля, при чем кризис разрешился в средних числах мая без получения подкрепления из губернии, благодаря усиливавшемуся поступлению и государственных и частных налогов. Начиная с июня, ни о каких затруднениях на этой почве не могло быть и речи; кассовая наличность, без подкрепления из центра, из месяца в месяц все время возростала, так что в сентябре даже возникал вопрос о высылке излишков кассы в Губфинотдел.

Такой рост кассовой наличности находит объяснения в том, что государственные расходы по Мариинскому уезду, благодаря крайне незначительным ассигнованиям из губернии, растут далеко не так быстро, как государственный доход.

Крайняя незначительность ассигнований на содержание уездных учреждений (обычно уездным отделам губернскими органами ассигнуется кредит, достаточный на содержание всего одного заведывающего и 1—2 канцеляристов, при штате в 10—15 человек) вызывает, конечно, громадную задолженность служащим. Во многих случаях уездному Исполкому, чтобы предотвратить поголовное бегство всех сотрудников данного учреждения приходилось вне всякой сметы делать значительные ассигнования на содержание штата из местных средств, предназначенных на совершенно иные нужды.

Digital Library (repository)
of Tomsk State University
http://vital.lib.tsu.ru

Если, однако, в течение истекшего периода почти не было затруднений в смысле возможности по состоянию кассовой наличности оплачивать все требования кредитов государства, то зато, начиная с июля месяца, явился другой кризис на почве недостатка мелких разменных знаков. 10—5-тысячные знаки в Мариинском уезде находят очень малое применение, в виду сравнительно низких окладов, получаемых служащими, и, главное, отсутствия сколько-нибудь развитого денежного оборота. Естественно, что при таких условиях все денежные знаки крупных купюр, попавшие на территорию Мариинского уезда из других городов (жалованье ж. д. служащим и т. п.), немедленно попадают в Уфинотдел в виде разного рода налогов и сборов, а крупные денежные знаки, выпущенные им,—возвращаются тотчас-же обратно. При таких условиях размен знаков производить не приходится, а отказ в размене вызывает еще больший поток знаков крупных купюр, ибо в таком случае начинают заботиться о том, чтобы вовсе не иметь на руках крупных знаков, зная, что разменять их трудно.

VIII. Коммунальное хозяйство гор. Мариинска. Заведывание национализированными и муниципализированными домами возложено на жилищно-земельный подъотдел.

К концу отчетного периода в ведении Укоммунотдела значится усадеб: а) национализированных—57, б) муниципализированных—6.

Из этого количества предоставлено для пользования на правах аренды: а) советским учреждениям—27, б) кооперативным организациям—7, в) торгово-промышленным организациям—3, г) для жилья служащих и рабочих—20, д) имеется свободных помещений—6.

Состояние домов, кроме свободных, удовлетворительное. Наличие свободных помещений объясняется отсутствием лиц, желающих использовать эти дома в том именно виде, в каком они в данный момент находятся.

Отсутствие денежных средств не позволило приступить к капитальному ремонту помещений.

В результате работ комиссии по денационализации домов, в августе месяце было возвращено прежним владельцам 20 усадеб, при чем от последних отобраны подписки в обязательстве производства к определенному сроку ремонта помещений, согласно актов технического осмотра.

Пожарный городской обоз состоит из 13 лошадей, 3-х пожарных машин, одного багрового хода, 3-х летних и 3-х зимних пожарных бочек. Обоз обслуживается 16-ю лицами. Отмечено 6 вызывов на пожары. К концу отчетного периода в городе организовалась добровольная пожарная дружина. Охрану города в противопожарном отношении несут профессиональная и добровольная команды, помимо ночного дежурства населения.

Постановка санитарного дела в городе неудовлетворительна. Ассенизационные работы в советских учреждениях, приютах, госпиталях и доме инвалидов велись исключительно арестованными. Счета за произведенные работы учреждениями не оплачивались, и осуществление ассенизационных мероприятий приостановлено.

Имеющаяся в городе комбаня, с пропускной способностью 400—450 человек в день, в отчетном периоде не функционировала вследствие ремонта, который должен закончиться в октябре месяце. На ремонт была ассигнована сумма в 3.200.000 руб. ден. знак. 22 года.

Похоронное бюро сдано в аренду отдельному лицу на срок с 15 августа по 15 января 1923 года за 40.000 руб. деньгами выпуска 1922 г. В обязательство этого лица входит рытье могил и похороны умерших в больницах, приютах, лечебницах, домах инвалидов, а также умерших в поездах.

Источники и суммы доходов отдела в отчетном периоде таковы:

1. Получено: а) от имущества (земель, домов, торговых помещений) 463.021 р.
б) от предприятий . . . . . 259.069 р.

Digital Library (repository)
of Tomsk State University
http://vital.lib.tsu.ru

2. Разные поступления (канцелярский сбор, суммы вырученные от продажи пришедшего в негодность коммунального имущества, сбор со скота и проч.) . . . . . 234.500 р.
3. Специальный сбор с имуществ, получающих особые выгоды от советских мероприятий . . . . . 16.692 р.
4. Переходящих сумм . . . . . 39.130 р.
5. Пособия из местных средств Уэсо. . . . . 363.500 р.

Всего. . . . . 1.875.912 р.
(в зн. 22 г.).

Сюда вошли суммы, полученные с базарной площади, сданной в аренду на годичный срок с 15-го июля сего года за 4026 рублей золотом, а также суммы за переправу через реку Кию, сданную на летний сезон 1922 года за 850 руб. в золотых рублях.

При подробном рассмотрении деятельности Укоммунотдела за истекшее время необходимо в общем подчеркнуть незначительность всей выполненной работы, инертность и отсутствие инициативы в деле осуществления хозяйственных интересов. Не было принято энергичных мер к налаживанию связи с местами в целях организации волостных и сельских коммунальных хозяйств; ассенизационные мероприятия, на которые должно было обратить особое внимание, как на основу благосостояния и оздоровления города, почти совершенно не были затронуты. Все это сведетельствует о некоторой расстроенности коммунального хозяйства и аппарата.

IX. Народная связь. Современное состояние почтовых сношений, по сравнению с прежним (довоенным временем), ухудшилось в силу ухудшения положения железнодорожного транспорта. Движение почтовых поездов производится лишь три раза в неделю, а не каждый день, как это было ранее. Состояние телеграфных сношений с введением оплаты телеграмм, поступающих от советских учреждений, устранившей загруженность телеграфа, значительно улучшилось. Существующая в гор. Мариинске приемная радиостанция для хозяйственных нужд не применяется.

Радиосводки по волостям не рассылаются, в виду распоряжения Сибпочтеля ограничиваться рассылкой оперативных сводок «Роста» и «Плакатного Вестника».

Гужевая почта отбывается в городе и уезде по контракту с возчиками почт, на средства почтово-телеграфного ведомства, а в некоторых отделениях на средства волисполкомов.

В течение отчетного периода почтовых отделений и вспомогательных пунктов не открывалось. В тот же период закрыто за бездеятельностью и бездоходностью одно почтовое отделение—Алчедатское.

В период с 1-го апреля по 1-е октября конторой отправлено по назначению:

	От советских учрежден.	Частной.	Всего.
Почтовой корреспонденции. .	44775	80354	125129
Телеграфной » . .	15003	3692	18695

Движение денежных сумм за это время выражается в следующем:

	Наличными.		В долг по расчету.	
	Рубли.	Коп.	Рубли.	Коп.
	в знаках 1922 года.			
Поступило за пересылку:				
а) Почтовой корреспонденции . . .	193339	—	99774	—
б) Телеграфной корреспонденции . .	261829	—	4394639	—
Израсходовано на содержание конторы	519813	—	—	—

Digital Library (repository)
of Tomsk State University
http://vital.lib.tsu.ru

X. Деятельность отдела труда. Отделом за отчетный период времени проведены на местах и в городе охрана труда, трудгужналог, а также удовлетворялись рабочей силой различные советские учреждения и хозяйственные организации.

С марта месяца для проведения на местах трудгужевой кампании был создан кадр инспекторов, благодаря чему первый операционный период прошел успешно.

С момента же ухода инспекторов, благодаря невыплате жалованья, трудгужналоговая кампания второго периода была сорвана.

В результате получилось следующее: 1) волисполкомы и сельсоветы исказили и запутали подворно-поселенные списки налогоплательщиков и учет трудоспособного населения и скота; 2) всякая отчетность по трудгужналогу перед Утрудом о предоставленной и использованной рабгужсиле и о количестве выполненных работ отсутствует; 3) отсутствует всякое делопроизводство по трудгужналогу.

В виду незнания точных постановлений о пользовании рабгужсилой встречались случаи злоупотреблений в смысле привлечения населения к различным перевозкам грузов без ведома местных отделов труда. Такая самочинность действий носила полную дезорганизацию в работу трудгужналога. Помимо того, слабое инструктирование со стороны Губтруда по вопросам гужтрудовых повинностей создало в уезде неясность и неопределенность проведения в жизнь норм.

К 1-му октября Утрудом закончена работа по учету налогообязанных граждан города.

В уезде состоит налогоплательщиков 41680 человек и 40857 лошадей, что даст за два периода, т. е. за 4 трудодня, 166720 трудодней.

Отсутствие на местах агентов, которые принуждали население к осуществлению обязательств, не позволило в срок выполнить перевозки грузов, имеющих военное значение. Так, доставка 100.000 пудов картофеля военсавхозу не была совершена в определенное время.

Для иллюстрации работ отдела приводятся ниже сводки.

№№	Название хозорганов, коим дана рабгужсила.	Количество данных трудодней.	Количество отмененных трудодней.	Количество выполненных работ.
1	Райлескому.	63948	63920	Заготовлено 9905 кб. с. др.
2	Райжелсиблескому.	60000	59000	Вывезено 11763 кб. с. др.
3	Сибуглю	11520	10040	Сплавлено по р. Кии 1941 кб. саж. дров.
4	Упродкому.	25670	25670	—
5	Губвиду	6000	5200	Перевезено хлебопродуктов 281000 пудов.

Работа в цифрах по городскому гужналогу, связанная с гоньбой в порядке трудгужналога, выразилась в следующем:

Предоставлено было:

1. Уисполкому	2440	подвод.
2. Упродкому	708	»
3. Умилиции	1246	»
4. Увоенкомату	69	»
5. Уземуправлению	945	»
6. Уфинотделу	64	»
7. Улескому	50	»
8. Штабу Чон	252	»
9. Укому РКП	340	»
Всего	6114	подвод.

Digital Library (repository)
of Tomsk State University
http://vital.lib.tsu.ru

XI. Народный суд. За истекший период в жизни суда произошел ряд существенных изменений: расширена компетенция особых сессий нарсуда, введен институт прокуратуры и адвокатуры, введен уголовный материальный и процессуальный кодексы, изменившие карательную политику прежних судов, введен гербовый и канцелярский сборы и судебные пошлины.

Деление уезда на судебные районы в указанный период также было дважды изменено: первоначально из 6-ти судебных и 5-ти следственных участков было организовано лишь только 2 следственных и 4 судебных, но затем количество судебных участков было увеличено до 5-ти. Уездное Бюро Юстиции упразднено; содержание судов, кроме особой сессии, отнесено на местные средства.

Нотариат, бывший ранее при Убюсте, в настоящее время оставлен при особой сессии нарсуда.

В настоящее время город и уезд обслуживают следующие судебные учреждения: а) помощник томского губернского прокурора, б) особая сессия народного суда, в) 5 судебных участков народных судей и г) 2 народных следователя.

По особой сессии движение дел было таково:

Оставалось не решенных дел на 1 апреля 116, в отчетный период поступило 120, решено уголовных дел 169, по 20 делам принесены кассационные жалобы, приостановлено 22 дела. Гражданских дел оставалось не решенных 9, вновь поступило 8, решено 8, судебных заседаний было 18 и распорядительных 4.

По делам, решенным особой сессией нарсудов всего предстало перед судом 169 подсудимых, из них было осуждено 117 и оправдано 52. Из общего числа осужденных были 25 приговорены к наказанию условно. К лишению свободы было приговорено: 10 на срок 6 мес., 18 чел.—до 1 года, 5—до двух лет и 2—до трех лет. К принудительным работам без лишения свободы приговорены 40 человек, к имущественным взысканиям 15 чел., к выговору 1 и к иным наказаниям—11.

По преступлениям наименьший процент (одно дело за весь отчетный период) дали преступления против советвласти и наибольший процент (88%) преступления хозяйственного и имущественного характера, преступления против жизни и здоровья граждан дали 5% и должностные преступления—около 10%.

К суду привлекались в большинстве случаев крестьяне.

Юридическая помощь населению оказывалась в участках нарсудьями, а в городе—консультантом при Убюсте. Защита до введения института адвокатуры выполнялась в порядке трудповинности гр—нами, внесенными в список защитников, утвержденный местным Уисполкомом.

По нотариату за отчетный период было произведено 431 засвидетельствований и явок; совершен 21 крепостной акт; зарегистрировано 29 договоров о подрядах и поставках.

Деятельность нотариата за последнее время увеличивается, особенно увеличивается регистрация договоров и совершение актов об отчуждении строений.

XII. Народное просвещение. Отчетный период с 1 апреля по 1 октября в деятельности УОНО охватывает два важных этапа—конец одного учебного (1921—22 г.) и начало другого учебного (1922—23 г.), т. е. итоги сделанного и перспективы будущего.

Заканчивая свой учебный год, УОНО имело 90 школ в 45 волостях Мариинского уезда, 13 школ в городах Мариинске и Боготоле, при чем 6 волостей уезда не имели ни одной школы. К 1-му апреля жизнь почти во всех школах замерла, и деятельность УОНО свелась к получению отчетов из закрывающихся школ, при чем и этих последних из 103 школ было получено всего 35, остальные школы были просто оставлены учащими на произвол судьбы. В городских школах занятия продолжались до конца мая. Продовольственное снабжение учащих прекратилось вместе с окончанием занятий, УОНО же располагало для удовлетворения 300 учащих всего 33 пайками и не имело возможности уплатить жалованье за отсутствием у него денег.

Digital Library (repository)
of Tomsk State University
http://vital.lib.tsu.ru

Подводя итоги истекшего учебного года, УОНО может сказать, что он закончился для него полным крахом: УОНО не только не смогло осуществить свой план школьной сети с 282 школами, целым рядом внешкольных учреждений, но даже было не в состоянии оказать поддержку тем 162 школам, которые, в силу старых прочных связей с населением, приступили с осени к работе почти нормальным порядком, несмотря на изменившиеся условия существования, так как не располагало никакими средствами,—в его распоряжении не было ни денег, ни натурального фонда. И когда с января месяца, в конце продналоговой кампании, с того момента, когда выяснилось, что самому населению не хватит хлеба до нового урожая, количество школ стало сокращаться с ужасающей быстротой за отказом населения содержать школу и учителя; УОНО было безсильно что нибудь сделать, чтобы остановить этот полный распад дела народного образования. Удержать учащих в школах оно не было в состоянии, так как его задолженность к апрелю была громадная; еще не было выплачено жалованья учителям наиболее глухих уголков за август месяц 1921 года. Единственное, что оно было в силах сделать в целях сохранения жизни учащих от голодной смерти, это—предоставить им свободу оставлять свою должность беспрепятственно.

Переход на местные средства лишил УОНО всякой возможности провести в жизнь план широкой сети внешкольных культурно-просветительных учреждений—как то, нардомов, библиотек, нар-читален и т. п. Работали лишь нардомы и библиотеки в городах и селениях городского типа, напр., в селе Тисуль. Боевая задача,—ликвидация безграмотности оказалась совершенно не выполнимой за отсутствием учебников, осветительного материала, принадлежностей письма и, наконец, средств оплаты труда. Вместо предполагавшихся по плану УОНО 100 школ ликвидации безграмотности работало всего 3, из коих 2 принадлежали воинским частям и оплачивались военным ведомством.

До июня месяца в распоряжении Уоно находилось 3 детдома с 300 детьми. Дети, призреваемые этими учреждениями, были скучены в небольших, сравнительно, помещениях и не имели одежды и обуви. Наступившее лето сгладило остроту этих недостатков, а с июня местный гарнизон принял на свое иждивение группу детей в 50 человек из голодающих губерний, поместил их в отдельное здание, одел и обул. Положение остальных детучреждений с 250 детьми осложнилось, благодаря снятию с госснабжения технического персонала и настолько полному отсутствию денег, что временами не на что было приобрести дров на варку пищи. Распределение детей голодающих мест по учреждениям и войсковым частям проходило туго, так как в это время количество детей увеличивалось в связи с голодом в некоторых волостях уезда. Было принято на содержание войсковыми частями 50 человек, профорганизациями—30, местной комиссией взаимопомощи—20.

В связи с голодом в некоторых волостях уезда и высокой ценой на хлеб увеличилось в городе попрошайничество, а вместе с ним и воровство среди детей. В комиссии по разбору дел несовершеннолетних скопилось к апрелю до 160 дел; они лежат не разобранными за неимением денег на вызовы свидетелей.

Так как к концу отчетного периода условия господствующей экономической политики не изменились, а народное образование не относится к предприятиям, дающим легко осязаемый доход, то в его положении не произошло изменений. Население же уезда обременено непомерно большим натурналогом и не настолько еще культурно, чтобы в ущерб своему и без того полуголодному существованию заботиться о поддержке школы. Поэтому, школы стоят с забитыми дверями и без учителей. Уоно попрежнему связано отсутствием денег, за ним числится задолженность свыше 11 миллиардов, а, не располагая никакими средствами оплатить труд, он не в силах заставить учительство приступить к работе. Попытки провести в жизнь систему договоров дали следующие результаты: две волости Алчедатская и Тюменевская в полном составе заключили договора о содержании школ и учащих на свои средства, и 2 волости Краснореченская и Итатская по 1 договору. Это в общей сложности обезпечивает 17 школ из 182 предполагавшейся сети. Шефство

Digital Library (repository)
of Tomsk State University
http://vital.lib.tsu.ru

имеет место только в одном случае, да и то в городе. Прикреплена к местному комбинату одна школа пригородных заводов. Более нормальным порядком приступили к работе лишь школы в городах Боготоле и Мариинске, где применяется платная система, с нормой оплаты от 12—20 ф. муки, 3—5 мил. деньгами в месяц и 1/2 саж. дров в год.

Помощь Уоно в этом случае выразилась в заботе об обеспечении учащихся нужными учебниками. Им были выписаны учебники (за недостатком средств малое количество), и выпущен в продажу по баснословно дешевой цене (65 р.) букварь, представляющий компиляцию из букварей Вахтерова, Тихомирова, советского букваря и др. книг.

Работа по внешкольному образованию, шедшая все лето с большими перерывами, совершенно остановилась за отъездом заведывающего политпросветом. Из внешкольных учреждений работают в Мариинске и с. Тисуле городские библиотеки, нардомы, при чем в гор. Мариинске из 3-х нардомов работает только один.

Недостаток средств поставил перед Уоно новую задачу сокращения числа детдомов до 2-х с количеством детей 150—200, несмотря на то, что в данный момент разгрузка детдомов особенно затруднительна, так как население отказывается принимать детей обратно.

XIII. Здравоохранение. Недостаточность материальных средств привел Мариинский Уздрав к необходимости сократить сеть лечебных учреждений и количество служащих. За отчетный период в уезде закрыто 13 фельдшерских пунктов, 3 зуболечебницы, 1 аптека, расформирован один эпидотряд; 4 больницы переформированы —три во врачебно-амбулаторные пункты и одна в фельдшерский пункт. Уволено со службы в гор. Мариинске два врача, один санфельдшер, дезинфектор и 4 сестры милосердия по сокращению. Дальнейшее сокращение штатов производится.

На 1 октября на службе Уздрава состояло врачей 18, школьных фельдшеров, фельдшериц—акушерок и ротных фельдшеров 47, акушерок и сестер милосердия 5, разного вспомогательного персонала 110, канцелярских служащих 12, провизоров 2, зубных врачей 4.

В гор. Мариинске имеется городская заразная больница на 75 коек, уездная хирургическая с акушерско-гинекологическим отделением на 40 коек и больница при доме зака на 25 коек, всего в городе 140 коек. Кроме того, одна зубная лечебница, две амбулатории, горуездная и на пригородных заводах, одна бактериологическая лаборатория и одна аптека. В гор. Боготоле имеется больница на 50 коек, одна зубная лечебница и аптека. По уезду имеется 11 участковых больниц на 200 штатных коек, больница на Берчикульском прииске на 10 коек, 1 зубная лечебница, 1 передвижной зуболечебный кабинет, 13 фельдшерских пунктов и 3 врачебно-амбулаторных пункта. Участковые больницы функционировали фактически в большинстве случаев, как врачебно-амбулаторные пункты. За отчетный период через больницы прошло 1571 больной, коечных дней проведено ими 22947. Амбулаторно принято 48147 человек. За то же время произведено исследований в лаборатории 176, санитарным контролем сделано 1289 обследований. Произведено противохолерных прививок 2981, оспенных—8316. Аптекой выполнено 8421 рецепт, из которых 3752 отпущено за наличный расчет на сумму 209304 руб.; 4669 рецептов отпущено в кредит. На участках выдано медикаментов на 512 тысяч рублей. Всего аптекой за отчетный период отпущено медикаментов на 1042262 руб. Участкам медикаменты отпускались за плату; врачебным участкам отпущено медикаментов на 35 пуд. муки, фельдшерским пунктам на 10 пуд. муки.

За 6 месяцев медикаменты были получены из Томского Губздрава только два раза, при чем первая получка была в начале апреля месяца; из этой получки до 75% было выдано на участки, а остальные 25% оставались в аптеке для нужд населения гор. Мариинска. Вторая получка была 28 сентября, из которой раскладки по участкам в настоящее время производятся. Такой большой промежуток времени между получками медикаментов не мог не отразиться на деятельности аптеки, которая очень часто оставалась без самых необходимых медикаментов.

Digital Library (repository)
of Tomsk State University
http://vital.lib.tsu.ru

За отчетный период, имевшиеся в распоряжении Уздрава три детдома сокращены до одного, оставшегося в гор. Мариинске. На 1 апреля в детдомах состояло 123 ребенка, на 10 октября 34 человека, за это время возвращено родственникам 105 детей.

Школы и приюты города обслуживались 7 врачами по совместительству. Кроме того, с 20 июля назначен для приютов особый врач. В уезде школьно-санитарный надзор возложен был на участковый медперсонал. Довольствие детям отпускалось по норме: муки 22½ фунта, мяса 8 фун., масла 1½ фунта, крупы 5 ф., сахару ½ фунта.

Для ликвидации непрекращающихся до сего времени эпидемий требуется основательная борьба с ними путем организации пяти эпидемических отрядов с возложением на них, на ряду с санитарно-эпидемической работой, еще и санитарно-просветительной.

Материальные затруднения заставили сократить количество эпидработников за отчетное время на 1 санврача, 1 санфельдшера и 4 сестер милосердия; таким образом, на 10 октября в распоряжении Уздрава оставалось всего один эпидотряд для уезда и один санотряд для города.

За отчетное время по городу и уезду зарегистрировано всего 15691 случай остро-заразных заболеваний, из них 2313 тифозных и 600 сифилитиков.

Ежегодное развитие тифов обуславливается движением переселенцев и беженцев с запада, которые служат главной причиной заноса и развития тифов, в виду недостаточно удовлетворительной санитарно-эпидемической организации по линии железной дороги, в виде пропускных изоляционных пунктов, эпидемических отрядов, дезкамер, бань и т. п.

В начале апреля месяца 1922 года была организована секция страховой медицины. В ведение секции были выделены некоторые лечебные учреждения и виды лечебной помощи, а именно горуездная амбулатория, амбулатория пригородных заводов, медпомощь на дому и медэкспертиза.

Стоимость коечных дней в больницах определялась ежемесячно и после ее утверждения Страхкомом проводилась в жизнь путем составления счетов на основании выработанной нормы коечного дня. В среднем по уездной больнице стоимость коечного дня определялась за истекший период в 150 руб., а для городской в 100 руб. Всего произведено расходов за истекший период около 6 миллиардов рублей, получено же с кассы социального страхования по счетам Уздрава около двух миллиардов рублей. К 1-му октября по виду «Г» внесено страховых взносов менее, чем четвертью всех учреждений, которые были должны внести. Рецептов по Мариинской и Боготольской аптекам отпущено застрахованным более 7 тысяч, на сумму около полутора миллиардов рублей. В пригородном рабочем районе, с количеством 170 рабочих, было принято амбулаторно за последние шесть месяцев 909 больных. Для этой амбулатории медикаменты Уздравом отпускались бесплатно. Амбулатория обслуживается врачем и фельдшером. Смета расходов на указанную амбулаторию на шесть месяцев принята на 34720 руб.

Благодаря недостаточному получению кредитов в прошлом, Уздраву не удалось развернуть медпомощь в уезде настолько, чтобы она была близка и доступна всему населению. Обслуживание было лишь общее и одинаковое для всех в то время, как отдельные населенные пункты и даже целые районы требуют со стороны Уздрава особого внимания. Есть места, где население поражено почти на 50% сифилисом (напр., в Мало-Песчанской волости), трахомой и другими заразными болезнями, борьба с которыми должна быть начата без промедления и требует специальных методов и приспособлений. С введением платного лечения в лечебных учреждениях, в целях изыскания средств на их содержание, посещаемость амбулатории сократилась в 4 раза, по уезду в 2 с половиной раза. Стационарная деятельность участковых больниц сократилась в два раза, и лишь в городе больницы работают в прежнем объеме; деятельность зуболечебниц уменьшилась в 4 раза.

Digital Library (repository)
of Tomsk State University
http://vital.lib.tsu.ru

XIV. Социальное обеспечение. За истекшие месяцы 1922 года главное внимание отдела было сосредоточено на работе по проведению в жизнь социального страхования и отчасти на организацию в уезде комитетов взаимопомощи.

Техническое проведение работы по социальному страхованию возлагается, во 1-х, на комитет страхкассы при уполномоченном Губпрофсовета, во 2-х, на подотдел страховой медицины при Уздраве и, в 3-х, на подотдел социального страхования при Усобесе. Деятельность комитета страхкассы в отчетном периоде признается Усобесом неудовлетворительной, что объясняется неудачным составом комитета; подъотделом страховой медицины работы также не проявлено, и, кроме того, допущено расходование денежных сумм на цели, не имеющие ничего общего с улучшением медицинской помощи застрахованным рабочим и служащим. Подъотдел социальнаго страхования несет лишь техническую работу по выкачиванию страховых взносов с плательщиков и производит выдачу пенсий инвалидам и безработным.

В гор. Мариинске зарегистрировано 65 учреждений и предприятий, обязанных производить страхование рабочих и служащих. Страховые взносы поступают аккуратно, за исключением госучреждений, которые, за отсутствием соответствующих кредитов, являются крайне неаккуратными плательщиками. За отчетный период возбуждено судебное преследование за уклонение от уплаты социальных страховых взносов в отношении двух учреждений.

Движение сумм по социальному страхованию в отчетном периоде характеризуется след. таблицей.

Вид страхования.	Приход.	Расход.	Остаток.
	в знаках 1922 года.		
А	285.043 руб.	245.248 руб.	39.795 руб.
Б	412.392 »	274.871 »	137.521 »
В	129.985 »	43.502 »	86.483 »
Г	188.841 »	187.345 »	496 »

Организация в уезде комитетов взаимопомощи может считаться почти законченной. Всего организовано 500 комитетов. За отсутствием в Усобезе инструкторов деятельность комитетов взаимопомощи не налаживается и в большинстве случаев ни в чем не проявляется; средств комитеты не имеют.

XV. Помощь голодающим. Конец отчетного периода совпал с ликвидацией деятельности Упомгола, а потому в настоящем отчете приводится лишь итоговые данные о деятельности его с момента возникновения, т. е. с 1 октября мин. года.

Поступление добровольных пожертвований выражается в следующем:

золота в слитках и изделиях 30 з.
серебра . . . . . 32 ф. 51 зол. 54 д.
разной монеты . . 12 » 40 » 65 »
серебра в монете . 1375 р. 26 коп.
золотой монеты . . 30 »
медной. . . . . 18 » 48 коп.
дензнаков вып. 1922 г. 381.401 р.
хлебопродуктов . . . . 3088 п. 24 ф.
холста. . . . . 430 арш.
спичек . . . . . 111 кор.
разных вещей . . . . 119 шт.

Работа комиссии по изъятию церковных ценностей дала следующие результаты:

серебра слитков и изделий . . . . . 14 п. 32 ф. 18 зол. 37 дол.
золота слитков и изделий . . . . . 5 » 60 »
золотой монеты . . . . . 5 р.
серебряной полноценной монеты . . . . . 53 р. и 73 зол.
» разменной . . . . . 124 р. 67 к. и 2 ф. 63 з.
медной монеты . . . . . 38 » 30 » и 16 » 93 з.
меди в слитках и изделиях . . . . . 32 п. 8 зол.

Digital Library (repository)
of Tomsk State University
http://vital.lib.tsu.ru

XVI. Деятельность уездного статистического бюро. К концу 1921 года статистический аппарат в Мариинском уезде был налажен вполне удовлетворительно: Устатбюро насчитывало в числе своих сотрудников несколько лиц с высшим образованием, обладающих многолетним статистическим стажем. Эти лица работали каждый по своей специальности: агроном—по сельско-хозяйственной и урожайной статистике, педагог—по статистике Наробраза и т. д.

Волостные статистики имелись почти во всех волостях уезда и вербовались преимущественно из числа учащих или наиболее развитых крестьян, участвовавших в работах по Всероссийской переписи 1920 года. Сеть добровольных корреспондентов охватывала равномерно весь уезд.

Связь Бюро с волстатистиками и добровольными корреспондентами поддерживалась чрез 4-х районных статистиков; работа велась интенсивно и охватывала программу уездных статистических работ полностью.

Разработка материалов производилась в большинстве случаев в Устатбюро; в Губстатбюро представлялись работы уже в обработанном виде.

Наступивший 1922 год внес значительные изменения в условия статистических работ—волостные статистики были лишены права на продовольственный паек и, не получая вознаграждения за свои труды, стали оставлять службу. Подбор новых лиц стал затруднительнее за упразднением института районных статистиков, что было проведено в виду требования о сокращении штата.

Состав сотрудников Уездного Бюро также стал видоизменяться, так как наиболее ценные сотрудники начали оставлять службу и устраиваться там, где больше и аккуратнее платят.

Командировки сотрудников в уезд сделались невозможными, благодаря высокой стоимости переезда и отсутствию соответствующих кредитов.

С открытием весенних статистических работ положение еще ухудшилось. Весенний опрос крестьянских хозяйств, имеющий целью учета посевной площади всех хлебных культур и огородных растений текущего года, а также установление происшедших изменений в составе скота был произведен Устатбюро экспедиционным порядком, лишь путем принятия на себя контрольно-инструкторских работ по общегражданскому налогу, давшее возможность, пользуясь командированием в уезд всех статработников за счет Уфинотдела, попутно произвести сказанный опрос. За эту работу сотрудниками никакого вознаграждения получено не было, и даже суточное довольствие было оплачено лишь в размере около 50% причитающейся суммы.

Учитывая необходимость для предстоявшей натурналоговой кампании своевременного и успешного выполнения учета посевной площади и количества скота и пр. посредством весеннего опроса, Устатбюро заранее возбудило ходатайство пред Уисполкомом об отпуске кредита на постановку этой работы экспедиционным порядком.

Уездное Экономическое Совещание отнесло расходы по организации опроса на счет заинтерезованных ведомств—Уисполкома, Уземуправления и Упродкома, но это решение руководители последних двух учреждений исполнить отказались, ссылаясь на свою ведомственную незаинтересованность, хотя впоследствии, в августе месяце, этими учреждениями все же было, конечно, предъявлено требование о доставлении сведений о посевных площадях отдельно по культурам и волостям.

Работа по урожайной статистике до августа месяца протекала успешно: сельская и волостная статагентура в установленные сроки доставляла сведения о состоянии хлебов, трав и огородных растений. Привлеченная к участию в этой работе агентура Упродкома и Уземуправления также давала эти сведения, но не всегда своевременно и далеко не из всех волостей.

В августе месяце, в виду приближения критического срока по установлению для уезда разряда урожайности и, отсюда, разряда натурналога, Упродкомом были преданы суду выездной сессии Ревтрибунала 2 волстатистика и 1 добровольный корреспондент по обвинению в ложном сообщении сведений с видами на урожай. Это сыграло большую роль в окончательном разрушении сети волстатистиков и доб-

Digital Library (repository)
of Tomsk State University
http://vital.lib.tsu.ru

ровольных корреспондентов в уезде, тем более, что ревсессия, не истребовав от Устатбюро фактического материала, вынесла всем этим лицам обвинительные приговоры.

Организованная при Устатбюро уездная экспертная комиссия для определения видов на урожай, в составе представителей Упродкома, Устатбюро, Уземуправления, Губсоюза и Р. К. П. работала без перебоев. На нее же впоследствии было возложено определение разряда урожайности и ставок натурналога.

В области статистики народного образования Бюро было предпринято обследование учреждений Наробраза на срок 1 января сего года; работы эти своевременно поставлены не были, и наступившее каникулярное время воспрепятствовало своевременному ее окончанию, за отъездом с мест учащих и отчасти благодаря последовавшему затем развалу всей школьной сети уезда.

По промстатистике в сфере наблюдений Устатбюро находились промзаведения, принадлежащие к Мариинской группе государственных заводов, заводы кооперативных организаций и Берчикульский золотопромышленный рудник (Марзолото).

Неаккуратными в смысле доставления сведений являются Мариинская механическо-слесарная мастерская, типография и Берчикульский рудник.

В отчетном периоде Устатбюро производились и другие работы, как то, регистрировались цены вольного рынка, по заданию Уисполкома производился учет голодающего населения, составлялся проект районирования уезда и проч.

Деятельность Бюро в области дачи справок различным учреждениям представлены в нижеследующей таблице.

№№ по порядку.	Наименование учреждений и организаций.	Число обращен.	№№ по порядку.	Наименование учреждений и организаций.	Число обращен.
1	Уфинотдел	16	17	Нефтесклад.	10
2	Заводоуправл. Маргруппой	6	18	Заготконтора.	10
3	К-ра акц. об-ва «Хлебопродукт».	4	19	Утранс	2
4	Райвоск	2	20	Отдел Управления.	8
5	Уземуправление.	20	21	Мариинск. госуд. дорожн. строит. контора.	3
6	63 участок службы пути ст. Мариинск.	2	22	Военкомат	3
7	Предуисполкома.	27	23	Закийское лесничество . .	2
8	Нарсвязь.	8	24	Уполномоченный конторы «Сибсвеча».	2
9	Уполномоч. Г. С. П. С. . .	7	25	Уголовный розыск.	1
10	Горсовет.	8	26	Уком РКП.	6
11	Уздрав.	10	27	Богот. район. РКП	1
12	Винный склад	1	28	Уполномоч. Г. П. У. . . .	5
13	Уполн. Томск. губ. Управл. «Госстроит.»	2	29	Воензавхоз.	3
14	Укустпром	4	30	Упродком	27
15	Союз совработников. . . .	4	31	Нарсуд	2
16	Укомол	2	32	Частные лица	3

Digital Library (repository)
of Tomsk State University
http://vital.lib.tsu.ru

Выдаваемые Устатбюро справки различным учреждениям уезда относились к нижеследующим материалам:

№№ по порядку.	НАИМЕНОВАНИЕ СТАТИСТИЧЕСКОГО МАТЕРИАЛА.	Сколько раз пользовал.
1	Демографическая перепись 1920 года	18
2	Сельско-хозяйств. перепись 1920 г., весенний, летний и осенний опросы отдельных крестьянских хозяйств 1921 года	23
3	Весенний опрос отдельных крестьянских хозяйств 1922 года	19
4	Урожайная статистика 1922 г.	29
5	Промышленная статистика	5
6	Основная и текущая статистика Наробраза	10
7	По отчетности «Уэсо» и местных учреждений 1921—1922 года	3
8	Кооперативная статистика	2
9	Основн. обследов. город. коммунальн. хозяйства	2
10	Цены вольного рынка	100

Для дальнейшей удовлетворительной постановки статистической работы в уезде необходимо теперь же приступить к организации сети добровольных корреспондентов и волостных статистиков, установив твердые нормы оплаты их труда.

Кроме выполняемых в настоящее время работ по заданиям государственной статистики, Устатбюро находит необходимым организовать работу по определению, в отношении каждой волости, земель, находящихся в пользования крестьян, что значительно облегчит начисление натурналога и устранит применение контрольных цифр, выработанных Губпродкомом и являющихся абсолютно неверными.

XVII. Деятельность уездного экономсовещания. Уэсо за отчетный период имело 13 заседаний. Работы коснулись нижеследующих наиболее важных областей: во 1-х, финансово-налоговой и местного бюджета,—во 2-х, благоустройства, в 3-х, облегчения нужд крестьянского населения, в 4-х,—организации труда, в 5-х,—урегулированияв заимоотношений советских хозорганов и учреждений и, в 6-х,—торговли.

Деятельность Уэсо в области финансово-налоговой и местного бюджета выразилась в принятии мер к облегчению, в виду постоянно изменяющегося курса рубля, расчетов между учреждениями и в согласовании деятельности учреждений по проведению кампании по обще-гражданскому денежному налогу. В целях упорядочения дела по поступлению и распределению местных средств, создана бюджетная комиссия.

Кроме того, Уэсо рассматривались и утверждались доходные сметы разных учреждений и лиц, касающиеся местных средств, и отчеты в расходовании их.

Главнейшими мероприятиями в организации благоустройства являются: 1) создана городская телефонная сеть, 2) изысканы средства на ремонт электрической станции; к концу отчетного периода ремонт закончен, и станция работает исправно, 3) рассмотрен ряд смет, и изысканы средства по сооружению и ремонту коммунальных бань, приюта, сборного пункта Увоенкомата, почтово-телеграфной конторы, торговых лавок и другого муниципализированного имущества; 4) утверждены таксы платы за пользование коммунальными услугами, как-то: жилищами,

Digital Library (repository)
of Tomsk State University
http://vital.lib.tsu.ru

электрической энергией, переправами и проч.; 5) рассматривались проекты договоров на сдачу в арендное содержание базара, парома и моста; 6) принимались меры к обеспечению топливом совучреждений и приютов и т. д.

Для удовлетворения нужд крестьянского населения установлены, по представлению Уземуправления, порядок отпуска лесоматериалов и такса за прокат сельскохозяйственного инвентаря, а также снабжение таежного населения хлебом весной 1922 года.

В области организации труда Уэкосо принят целый ряд положений, относящихся к удовлетворению, в порядке трудгужналога, транспортных и гонебных потребностей, а также потребности в рабочей силе при лесосплаве.

Деятельность Уэкосо в плоскости регулирования взаимоотношений госхозорганов, учреждений и организаций проявилась в устранении трений между правлением Маргруппы госзаводов и Уземуправлением по делу о принадлежности сельскохозяйственных машин и в рассмотрении вопросов, связанных с проектом о денационализации кооперативных промзаведений и недвижимости.

В деле регулирования торговли работа Уэкосо выразилась в рассмотрении уставов учреждаемых в гор. Мариинске биржи и информационного бюро.

Digital Library (repository)
of Tomsk State University
http://vital.lib.tsu.ru

ГЛАВА III.

ЩЕГЛОВСКИЙ УЕЗД.

I. Деятельность Упродкома по сбору продналога. Вследствие крайне неблагоприятного по урожаю 1921—22 года, выполнение продналога было крайне затруднено. Поступления натурналогов приостановились в марте 1922 года; после этого срока поступления были ничтожны. Всего на 31 марта 1922 года было выполнено в % по отношению к заданиям: хлебо-фуража 61,3%, картофеля 50%, мяса скот. 101,5%, масла 66,6%, шерсти 69%, яиц 58,4%, меду 54,7%, сена 87,4%, птицы 63,8% и кожсырья 47,8%.

Для определения размеров недоимки и для сложения или уменьшения ее по стихийным бедствиям, а также хозяйствам красноармейцев и проч., была создана особая комиссия при Уисполкоме, в результате работ которой выяснилось, что по хлебу-мясу недоимка равна 330213 пудам ржаных единиц. После сложения комиссией 125.967 пудов ржаных единиц, к оставшейся ко взысканию недоимке была начислена пеня, и общее количество подлежащей взысканию недоимки в 221.383 пуда ржаных единиц перешло в окладные листы налогоплательщиков 1922—23 года. Установленный в первой половине 1922 г. временный налог на масло и яйца был исчислен по Щегловскому уезду в 5918 п. 30 ф. масла и 556.698 шт. яиц. В результате кампании по взысканию временных налогов получено 4951 п. масла и 450.774 шт. яиц. Недополученное по временным налогам также перешло в недоимку.

В июле месяце 1922 года был объявлен по уезду единый натуральный налог. Так как выявленные в волостях цифры скота и пашни были менее сообщенных Губпродкомом контрольных цифр, то Упродкомом первоначальные сводки были возвращены на места для пересоставления и достижения контрольной цифры. Для более успешного выявления объектов обложения были организованы уездная, волостные и сельские продовольственные тройки и объезд районов особыми уполномоченными уездной оперпродтройки. Благодаря этим мерам, была выявлена значительная часть скрытых объектов обложения, что выразилось в следующих цифрах: пашни выявлено 178.633 дес., или 95% контр. цифры, и скота—63.189 голов в переводе на крупный скот, что составляет 99% контр. цифры.

Данный на уезд в целом 8-й разряд урожайности был реализован следующим образом: двум волостям был дан 3-й разряд урожайности, двум волостям 5-й, восьми волостям—6-й, две волости отнесены к 7-му, и, наконец, по двум волостям определен 8-й разряд урожайности. Общая сумма единого налога была определена в 1.166.503 п. ржаных единиц, но в связи с повышением разряда по 4 волостям, обложение несколько превысило эту цифру, достигнув 1.181.900 пуд.

С 28 августа 1922 г. налогоплательщики приступили к взносу налогов. По данным заготовительных контор на 1 октября 1922 г. было выполнено по всему уезду 546.394 пуда ржаных единиц, или 46,2% наложенного. Постановка и направление всей работы по взысканию налога позволяют надеяться на то, что Щегловский уезд выполнит к назначенному сроку задание в размере 100%.

Организованный с 1 август 1922 г. при Упродкоме мельничной секцией было выявлено 303 мельничных предприятия, которые были обложены 82.078 пуд. ржаных единиц промыслового сбора. Таким образом, контрольная цифра Гудпродкома в 78.700 пуд. была превышена на—3.378 пудов.

Digital Library (repository)
of Tomsk State University
http://vital.lib.tsu.ru

II. Промышленность. *А. Работа уездной конторы Сибкустпрома.* В ведении Щегловской уездной к-ры Сибкустпрома находятся следующие промышленные предприятия: Щегловский кожевенный завод, Щегловский крахмально-паточный завод, Малиновский химический завод, Змеинский каррьер по выработке точильных камней, смоло-скипидарный завод в с. Брюханово, механическая мастерская, Шевелевский кожевенный завод и Щегловская государственная типография.

По производственному плану на 1922 год задания центра по указанным предприятиям и их выполнения видны из следующих цифр.

№№ по порядку.	Наименование промышленных предприятий.	Годовое задание производственного плана.	Размеры выполнения.
1	Щегловский кожевен. завод.	1440 шт. мостовья, 1000 пар армейск. передов, 1000 арм. голенищ, 1200 гражд. передов, 1200 гражд. голенищ, 75 вытяжек, 75 легких передов, 75 легких голенищ, 50 вытяжек, 100 черн. опойков.	596 кож разных, 24 п. шерсти; 71 пуд разного сапожного раскроя; разного раскроя из 104 овчин, 1235 пар разных посадных работ; 65 пудов шорного раскроя, 80 пар сапог, 3 полушубка, 91 шапка, 881 выделан. овчина, 54 пары пимов, 200 пар катаных стелек, 65 шт. хомутов, 50 шлей, 50 сиделок, 265 узд.
2	Щегловский крахм.-пат. зав.	За 10 мес. 2100 пуд. картоф. крахмала.	Не работал.
3	Малиновский хим. завод.	За 10 мес. 6400 п. парового березового дегтя и 450 п. пихтов. масла.	939 пудов дегтя и 48 пуд. березового спирта.
4	Смоло-скипидарный завод.	Предполагалась выработка смолы, скипидара, древесного угля, колесной и вагонной мази и голландской сажи в неопределенном количестве.	Не работал.
5	Змеинский каррьер.	1950 шт. точильных камней, 10000 шт. брусков инструм., 20000 шт. брусков косных.	6.180 брусков, 128 шт. точильных камней.
6	Шевелевский кожевен. завод.	2160 шт. мостовья.	556 шт. разных кож.
7	Механическая мастерская.	1080 пуд. отливок сельско-хозяйственного инвентаря и 1080 шт. токарных и слесарных изделий (обработка литья).	Построен 1 прокатн. станок для полувала; отремонтирована электрическая стан.; подготовлены части для паровой мельницы; отремонтированы 3 сенокосилки, 1 сноповяз., 1 молотилка и 1 самосбоска.
8	Типография.	Набор и отпечатание 72.600 экз. разных оттисков.	Выпущено разных оттиск. 130382 экз. и сделано 204 переплета.

Необходимо отметить, что общие условия работы конторы Сибкустпрома и находящихся в ее ведении предприятий были неблагоприятны. Недостаток средств и продовольствия, продолжавшийся с апреля по сентябрь, повлек за собой сокращение штатов и работ. Так, напр., была приостановлена работа Змеинского каррьера, сокращены работы Шевелевского кожевенного завода, на котором были приостановлена выделка овчин. В зависимости от этих неблагоприятных условий падала и производительность рабочих. Некоторое улучшение в работе можно отметить лишь с сентября месяца в связи с реализацией урожая.

Digital Library (repository)
of Tomsk State University
http://vital.lib.tsu.ru

Строительная программа по постройке смоло-скипидарного завода ограничилась лишь заготовкой 10 железных реторт и части лесных материалов; постройку механической мастерской с литейным цехом и расширение Щегловского кожевенного завода тоже пришлось оставить, так как работу по заготовке материалов для этих работ возможно было производить лишь на хлеб, которого контора не имела.

Кустарные артели и кустари-одиночки за время с апреля по сентябрь включительно не работали, так как были преимущественно заняты весенними летними сельскохозяйственными работами. Работа их располагается, главным образом, в зимний период. Кустарные промыслы распространены, главным образом, в притаежных местностях—Барзасской и Арсентьевской волостях, а также в Крапивинской и Красной волостях. Главнейшими промыслами в этих местностях являются бандарное и колесное производства, выгонка дегтя, выделка дуг и сухая перегонка дерева. Последний промысел имеет большое значение и все шансы на успешное развитие, благодаря обилию леса.

В настоящее время эти промыслы приходят в упадок, благодаря отсутствию хлеба; новых промыслов не возникает.

Б. Деятельность лесных пристаней Гублеспрома. Из произведенных Щегловской лесной пристанью работ необходимо отметить следующие: 1) оборудована пристань на р. Томи, 2) выгружено 131272 куб. саж. лесных материалов, прибывших в Щегловск сплавом, 3) разделано на дрова 108 куб. саж. бревен, 4) передано райуглю 340,27 куб. саж. бревен, 5) отправлено Губтопуправлению в Томск 181,08 куб. саж. бревен.

Задержалась работа пристани отсутствием необходимого оборудования: не было якорей и канатов надлежащего качества и размеров. Отсутствие этих материалов особенно сильно ощущалось во время значительных разливов р. Томи весной и резких колебаний высоты ее уровня в летнее время.

Кемеровской лесной пристанью из прибывших 37929 бревен выгружено за время с 1 апреля по 1-е октября 28047 бревен; оставалось в воде на 1-е октября 9882 бревна.

Из выгруженного леса сдано американской компании 6261 бревно; южной группе райугля 2311 бревно; Кольчугинской новостройке 674 бревна и Кузнецкому райлесторгу 16.276 бревен; всего сдано 25522 бревна.

Для производства этой работы истрачено наиболее важных продуктов.

Наименование предмет-расходов.	НАИМЕНОВАНИЕ ПРОДУКТОВ.																			
	Мука.		Соль.		Рожь.		Овес.		Крупа.		Мясо.		Масло.		Хлеб печеный.		Спички.	Спирт	Водка.	Керосин.
	П.	Ф.	П.	Ф.	П.	Ф.	П.	Ф.	П.	Ф.	П.	Ф.	П.	Ф.	П.	Ф.	Пачки	Ведра	Ведра	П.	Ф.
Выгрузка лесоматериалов	320	—	76	13	—	—	393	09	13	25	—	—	—	—	11	12	549	5,11	11,04	—	—
Содержание служащих и рабочих . . .	274	01	156	18	—	—	83	13	11	30	60	16	4	34	1	38	390	0,42	2,85	1	11
Разные расходы: перевозка грузов, плата за полом, товарообмен и т. д.	160	07	64	23	1589	30	489	04	5	32	1	—	—	22	39	21	164	0,95	1,73	—	09
Кроме того, переотправлено для тех же целей в участки, лежащие вверх по р. Томи.	4108	33	1614	24	1004	26	2896	24	0	26	4	07	—	—	118	11	3 ящ	1,00	1,37	1	—

III. Кооперация. Щегловский горрабкоп, имеющий своей целью, главным образом, снабжать продуктами первой необходимости служащих и рабочих, включает в себя на основании добровольного членства 194 членов, от которых получено было вступительных взносов 22716 рублей знаками 1922 года. Благодаря крайней ограниченности оборотных средств, горрабкоп не

Digital Library (repository)
of Tomsk State University
http://vital.lib.tsu.ru

мог развить должной деятельности по снабжению своих членов продуктами: хлеба и различного сырья было заготовлено на сумму 395514 руб. вып. 1922 года.

Благодаря отсутствию средств, горрабкоп лишен возможности выступать на рынке в качестве регулятора цен, так как необходимые для этой цели в достаточном количестве продукты проходят мимо кооператива и попадают в руки частных торговцев, начинающих все сильнее и сильнее укрепляться. Кроме этого, уплата по требованию финорганов разных налогов и акцизов в сумме 78948 руб. 22 года—тяжело отразилось на скромных средствах горрабкоопа.

IV. Финансы. По налоговому отделению Уфинотдела производилось взыскание общегражданского налога, которое выполнялось удовлетворительно: на 1-ое октября числилось поступившим 80% налога; по взысканию остальных 20% приняты меры.

Регистрация скота для обложения владельцев его налогом в местные средства дала по г. Щегловску—крупного рогатого скота 627 голов, лошадей—465 и мелкого скота 185.

Работа сметно-кассового подотдела заключалась в операциях по текущим счетам, в приеме платежей и выдачах по ассигновкам, переводе денег на другие кассы и регистрации переводов из других касс.

За время с 1 апреля по 1 октября:

а) поступило на текущие счета 1810942 р.; выдано и списано 1551265 руб.;

б) поступило платежей: в государ. доходы 3373107 р.; в местн. средства 1150091 р.; в депозиты 343053 руб.;

в) переведено на другие кассы 1369014 руб.;

г) поступило переводов из других касс 1169121 руб.;

д) выдано по ассигновкам из общегосударств. бюджета 2318806 руб.; из местного бюджета—1007975 р. и из депозитов 292085 руб.;

е) произведен обмен денежных знаков обр. 1921 г. на 497700 р.

Все указанные операции исчислены в зн. 1922 года.

V. Народный суд. За период с 1 апреля по 1 октября в Щегловском уезде имелось 5 участков народных судей и 1 следовательский участок. По всем участкам нарсудей за это время поступило дел—уголовных 2450, гражданских 1300 и бракоразводных 140; всего 3890 дел. Из поступивших дел рассмотрено и окончено производством дел всех категорий 2109; осталось неразрешенным 1781 дело.

Малоуспешность в рассмотрении дел и значительный остаток неоконченных дел объясняется крайней необеспеченностью сотрудников нарсудов, их уходом и малочисленностью, вызываемыми плохой оплатой труда в судебных установлениях. Залежи неоконченных дел в некоторых участках настолько велики, что ликвидация этих залежей потребует назначения увеличенного штата, но эту меру провести не удается в ввиду отсутствия средств.

VI. Народное просвещение. К 1-му октябрю в ведении Щегловского Унаробраза состояло 68 школ, из них 67 школ I-ой ступени и 1 шк. II-ой ступени. Педагогический персонал, работающий в них характеризуется след. цифрами.

Ступени школ.	Колич. учащ.		Специальн. образ. ценз учащ.						Педагогический стаж.									
			Низш.		Сред.		Неизв.		До 3 л.		До 5 л.		До 10 л.		Свыше 10 л.		Неизв.	
	м.	ж.	м.	ж.	м.	ж.	м.	ж.	м.	ж.	м.	ж.	м.	ж.	м.	ж.	м.	ж.
I ступени . .	41	45	24	17	17	24	2	2	14	15	6	12	8	13	13	4	1	—
II ступени . .	3	2	1	—	2	2	—	—	—	—	—	1	1	1	1	—	1	—
Итого . . .	44	47	25	17	19	26	2	2	14	15	6	13	9	14	14	4	2	—

Digital Library (repository)
of Tomsk State University
http://vital.lib.tsu.ru

Таким образом, на одну школу 1-й ступени приходится 1,3 учащихся, что нельзя не признать весьма недостаточным. Учащие с низшим и среднем образованием распределяются поровну (по 47%), при чем из получивших низшее образование преобладают мужчины (58,5%), а из получивших среднее образование первое место принадлежит женщинам (58,5%). Из 61 учащ. 1-ой ступ., имеющих педагогический стаж до 10 лет, 40 женщин, что составляет 65,5%. С другой стороны, из учителей со стажем свыше 10 лет первое место принадлежит мужчинам (75.5%).

Сведений о числе учащихся, об их половом и возрастном составе не имеется.

Наиболее важными мероприятиями Унаробраза за время с 1 апр. по 1 октября были перевод школ на местное снабжение и реорганизация детских приютов.

По получении распоряжений губернского центра о переходе школ на местное снабжение, Унаробразом были разосланы на места проекты договоров с местным населением по содержанию школ. Однако, это мероприятие не сразу нашло благодарную почву. Выполнение продналога всецело заняло внимание крестьян, и, чтобы несколько подвинуть вопрос о снабжении школ из местных средств, Унаробраз вынужден был командировать в уезд инструктора. К концу отчетного периода в Унаробраз поступило несколько договоров.

К началу апреля в уезде находилось 8 приютов, число которых затем, в виду недостатка средств, было сокращено до 6. В приютах воспитываются дети с 5 до 14 летнего возраста. Для упорядочения учебно-воспитательного дела в приютах, Унаробраз произвел разделение приютов на 2 типа—для детей школьного и дошкольного возраста.

Деятельность Уполитпросвета сводилась к снабжению библиотек газетами. Выписываемые московские и томские газеты распределялись между 12 библиотеками. Посещаемость библиотеки в г. Щегловске сравнительно не велика: за отчетный период было 7500 посещений. Сведений о посещаемости сельских библиотек не имеется. Постановка дела в библиотеках, за отсутствием работников и литературы, слаба. Находящиеся при Укоме 3 партийных школы имеют до 150 слушателей при 10 преподавателях; этим школам Унаробраз оказывал поддержку, главным образом, преподавательскими силами.

Характеризуя общее положение народного образования в Щегловском уезде, необходимо отметить, что оно находится в весьма тяжелом положении. Недостаток преподавательского персонала, отсутствие учебных пособий и принадлежностей, крайний недостаток средств и т. д. сделались хроническими недостатками школьного дела. Борьба с неграмотностью ведется слабо, и сочувствия населения не вызывает; борьба с детской преступностью отсутствует, связь с центром и местами не налажена.

VII. Здравоохранение. На 1 октября Щегловский Уздравотдел имел следующую сеть врачебных участков.

Наименование участков.	Личный состав.								
	Врачи-заведывающие.	Врачи.	Лекар. помощ.	Акушерки.	Сестры милос.	Дезинфект.	Санитары.	Сиделки.	Хоз. персон
Щегловский	1	2	3	2	2	1	4	9	5
Брюхановский	1		2	2	—	—	—	2	4
Борисовский	1		4	—	—	—	—	1	2
Усть-Сосновский	1	—	3	—	—	—	3	1	1
Морозовский	1	—	1	—	—	—	—	—	—
Шевелевский	1	—	1	—	—	—	—	1	—
Зарубинский	1	—	2	1	—	—	—	—	—
ВСЕГО	7	2	16	5	2	1	7	13	12

Digital Library (repository)
of Tomsk State University
http://vital.lib.tsu.ru

Кроме 7 врачебных участков, в Щегловском уезде имеется 9 фельдшерских пунктов.

Амбулаторная помощь оказывается бесплатно. Деятельность лечебных учреждений весьма затруднена отсутствием самых необходимых медикаментов; к неблагоприятным условиям оказания помощи больным необходимо отнести недостаточность питания и общий питательный режим для больных различными болезнями.

Общая характеристика деятельности врачебных участков за время с 1 апр. по 1 октября видна из следующей таблицы.

Наименование врачебных участков.	Число больных принят.		Сделано прививок.		Движение стационарн. больных.				
	Врач.	Лек. помощ.	Противооспенн.	Противохол.	Состояло на 1/IV.	Прибыло.	Выздоровело.	Умерло.	Состоит на 1/X.
Щегловский	3471	4382	1686	1281	132	211	200	24	119
Брюхановский	4372	3441	1320	1126	97	133	114	18	98
Борисовский	4281	3562	1560	—	8	9	14	—	3
Усть-Сосновский	1475	2281	686	—	54	82	83	4	49
Зарубинский	2365	2120	925	74	Боль	ница	закры	та с 1	мая.
Шевелевский	1455	1845	585	—	20	42	47	6	9
Морозовский	783	750	440	—	Больни	ца с 1	апреля	закры	та.
	18002	18371	13222	2481	311	477	558	52	278

Число заразных заболеваний по Щегловскому уезду за 6 мес. (с 1/IV по 1/X) характеризуется следующими данными.

МЕСЯЦЫ.	НАЗВАНИЕ БОЛЕЗНЕЙ									
	Тифы.				Дезинтерия.	Оспа.	Сифилис.	Чесотка.	Грипп.	Холера.
	Сыпной.	Возвр.	Брюш.	Неопр.						
Апрель	176	125	9	126	19	9	28	1330	147	—
Май	275	317	11	24	32	11	82	70	302	—
Июнь	99	155	90	102	38	22	52	734	194	—
Июль	65	156	12	61	355	9	55	1048	348	26
Август	13	42	12	5	206	2	54	782	137	—
Сентябрь	8	60	27	3	101	2	42	890	83	—
ВСЕГО . . .	636	755	161	322	751	44	313	4854	1211	26

В ведении Щегловского Уздрава находятся два детских дома, первый в г. Щегловске на 20 детей и второй в с. Красном на 40 детей. Фактически же на 1-ое октября в обоих детских домах содержалось 73 ребенка в возрасте до 5 лет.

Digital Library (repository)
of Tomsk State University
http://vital.lib.tsu.ru

Питание детей, находящихся на государственном снабжении, недостаточно; бельем, одеждой, обувью дети не обеспечены; обслуживающий детей персонал за недостатком средств сокращен до минимума.

VIII. Социальное обеспечение. В первую четверть 1922 г. Щегловский Усобез был занят, главным образом, организацией волостных и сельских комитетов взаимопомощи: на 1-ое апреля числится 19 волостных и 302 сельских комитета. В дальнейшем количество сельских комитетов уменьшилось до 251. Работы комитетов по созданию особых фондов проявилась путем сбора денежных пожертвований, обложений населения продуктами сельского хозяйства, засев общественных запашек и пр. Поступило денежных пожертвований 200000 руб. зн. 22 года, из коих 70% отнесено на содержание к-тов и 70%—на помощь голодающим Щегловского уезда; весной 1922 г. посеяно 126 дес. яровых хлебов; обложение производилось по нормам от 5 до 20 фун. зерна с десятины фактического посева,

В результате деятельности уездной посевной тройки красноармейского клина было обработано 1519½ десятин, из которых 78 десятин обработано и засеяно силами комитетов взаимопомощи, а остальные 1441½ десятин—силами семейств красноармейцев. Общее количество выданной семьям красноармейцев и инвалидам войны семенной ссуды выражается в 21197½ пуд. хлебов разных культур.

Подготовительные работы к проведению страховой кампании начались в половине марта 1922 г. К 1 октября по г. Щегловску зарегистрировано 70 предприятий и учреждений с 5124 занятыми в них рабочими и служащими. Благодаря неналаженности работы и за отсутствием кредитов в госуд. учреждениях, поступление страховых взносов протекало очень слабо; с 1 апреля по 1 октября поступило всего 358438 руб. 56 коп. (22 г.) страховых взносов; это составляет лишь 40% причитающихся платежей. Лечебная помощь застрахованным оказывается Уздравом за счет имеющегося в Усобезе фонда социального страхования.

Для сокращения числа находящихся на социальном обеспечении была произведена перерегистрация семейств красноармейцев и пенсионеров, которая дала весьма значительные результаты. Из числа 2000 семейств красноармейцев и 650 пенсионеров, имевших право на государственное обеспечение по старым положениям, после перерегистрации оставлено на собезе 60 семейств красноармейцев (3%) и 40 пенсионеров (6%).

Общая сумма выплаченных пособий слагается из следующих цифр:

За счет госуд. бюджета семьям красноар. и инвалидам войны.	13432	р.
» » страхов. сумм—а) пенсий инвалидам труда.	8831	р.
» » » » б) пособий временно нетрудоспособным	1821	р.
» » » » в) » безработным.	642	р.

Digital Library (repository)
of Tomsk State University
http://vital.lib.tsu.ru

ГЛАВА IV.

КУЗНЕЦКИЙ УЕЗД.

I. Краткая характеристика состояния сельского хозяйства и работа Уземуправления. По сравнению с 1921 годом, размер посевной площади в уезде сократился на 11%; количество скота по уезду подверглось сокращению на 3%. Сведений о количестве сельско-хозяйственного инвентаря не имеется. Однако, можно сказать, что общее сокращение мощности сельского-хозяйства в Кузнецком уезде коснулось также и сельско-хозяйственных орудий.

На сокращение посевной площади оказали также влияние отсутствие семенного фонда и голод 1921—22 года. Естественно, что при таких условиях невозможно думать о применении улучшенных способов обработки земли, ухода за скотом и проч. Население в массе относится ко всем нововведениям пассивно, собственной инициативы в этом отношении не проявляет; Уземуправление же бессильно дать какие-либо опытно-показательные мероприятия за отсутствием в его распоряжении средств, агрономического персонала и сельско-хозяйственных машин и орудий. На вольном рынке машин и орудий также нет в достаточном количестве; впрочем, покупательная способность крестьян не так велика, чтобы можно было надеяться на широкий сбыт местному населению с.-х. инвентаря.

Посевкомы способствовали правильному распределению имевшегося в запасе сельско-хозяйственного инвентаря и посевного материала; что же касается сельскохозяйственной кооперации, то она не могла оказать влияния на развитие и укрепление сельского хозяйства, так как сама находится в зачаточном состоянии.

Советские и коллективные хозяйства, также еще неокрепшие и подверженные, наравне с обычным крестьянским хозяйством, влиянию неблагоприятных обстоятельств, не могут служить проводником агрономических идей в крестьянские массы. Если судить о всех с.-х. коммунах, артелях и товариществах по одной, представившей сведения о своей деятельности коммуне «Звезда», то и они страдают от сокращения посевной площади, по сравнению с 1921 годом.

Необходимо отметить деятельность отделения Томской государственной конюшни, которая, путем устройства случных пунктов, стремится к улучшению породы кузнецкой лошади.

Для поднятия сельского хозяйства необходимо усилить УЗУ агрономическим персоналом, развить агрономическую помощь населению устройством показательных полей, снабдить УЗУ с.-х. машинами и орудиями, семенами и производителями для распределения их среди населения.

II. Деятельность Упродкома по взысканию продовольственных налогов. Подготовительные работы по взысканию временных налогов на масло и яйца дали следующие результаты: исходя из нормы обложения—3 яйца с десят. посева и принимая за основание удвоенную площадь посева в 1921 г. по Кузнецкому уезду в 75879 десятин, было определено ко взысканию 227.639 шт. яиц, что с недоимкой в 19.055 шт., оставшейся от продкампании 1921—22 г., составило 246.694 шт. яиц. По обложению масляным налогом было выявлено.

Хозяйств бескоров.	Хозяйств, имеющих коров.	И З Н И Х.							
		1-коровн.	2-коровн.	3-коровн.	4-коровн.	5-коровн.	6-коровн.	7-коровн.	8-коровн.
2282	19687	11034	6476	1622	412	109	25	7	1

Digital Library (repository)
of Tomsk State University
http://vital.lib.tsu.ru

Из общего числа 31.276 голов было исключено из обложения первотелок 5962 гол. и 1968 голов однокоровных хозяйств городского типа, не имеющих посева и сенокоса; таким образом, было обложено 23.346 коров. Обложение масляным налогом выразилось в 4.197 п. 22 ф.; к этой цифре была присоединена недоимка 1921—22 года в размере 881 п. 4 ф., таким образом, всего подлежало взысканию 5078 пуд. 26 ф. масла.

Выполнение этих налогов затянулось вследствие целого ряда неблагоприятных условий, так что в результате работ по взысканию, несмотря на применение репрессий в судебном и административном порядке, к конечному сроку—1 сентября 1922 г. было получено масла 3858 п., или 76% наложенного, яиц 184.833 шт. или 81,2% наложенного. К недоимке, причисленной к единому продовольственному налогу, отнесено 1220 п. 28 ф. масла и 42.806 шт. яиц.

С момента объявления единого натурального налога Упродкомом была выяснена недоимка продовольственного налога 1921—22 года. Прежде, чем приступить к окончательному выяснению цифры недоимки, комиссией при Уисполкоме были рассмотрены ходатайства о сложении недоимки с налогоплательщиков, пострадавших от стихийных бедствий и пр. Деятельность комиссии кратко характеризуется след. таблицей.

Числится недоимочных хозяйств по хлебн. и яичному налогам.	Из них подало заявлений о сложении недоимки.	ОСВОБОЖДЕНО.			
		Частично.		Полностью.	
		Хозяйств.	На сумму. пудов.	Хозяйств.	На сумму. пудов.
5370	1004	352	3655^{07}	135	2723^{30}

Большая часть ходатайств была отклонена вследствие несоблюдения сроков подачи заявлении, хотя эти хозяйства по существу и могли бы воспользоваться льготами.

Оставшаяся за налогоплательщиками недоимка была переведена в ржаные единицы и с начислением пени и штрафа присоединена в размере 129.086 пуд. к единому налогу.

Подготовительные работы к единому натуральному налогу, закончившиеся составлением волостных сводок к 28 июля 1922 года, выявили 32417 десятин фактического посева и 48720 голов скота в переводе на крупный скот. Обложение по уезду единым налогом выразилось в 482457 п. ржаных единиц. К 1 ноября было выполнено 238141 пуд., а к 20 ноября, т. е. за десять дней до критического срока сдачи,—100% задания.

Одновременно с выполнением единого налога производилось взыскание семенной ссуды. Эта работа характеризуется след. цифрами.

Наименование продуктов.	Роздано в семссуду в 1922 г.	Возвращено к 1 ноября.
Пшеница	29683 пуд.	21736 пуд.
Рожь	—	8821 »
Овес	45942 »	9863 »
Просо	6213 »	3886 »
Греча	—	71 »
Семя льняное	281 »	636 »
» конопляное	1408 »	1347 »

Digital Library (repository)
of Tomsk State University
http://vital.lib.tsu.ru

Кроме того, поступило по эквиваленту масла 3 пуда, крупного скота живым весом 118 пуд. и недоимки семссуды 21 года 53 п. 17 ф. зерновыми хлебопродуктами.

Налог на скотоводческие хозяйства, которых во всем Кузнецком уезде, за исключением волостей Кондомской и Мрасской, оказалось общим числом 3810, а подлежащих обложению—188 хоз., дал 302 п. мясных продуктов.

Заявлений об освобождении или уменьшении продналога поступали преимущественно от семейств красноармейцев и лиц, пострадавших вследствие стихийных бедствий, а также от переселенцев.

Число поступивших заявлений.	И З Н И Х.		Всего удовлетворено на сумму.
	Отклонено.	Удовлетворено.	
434	365	59	549 п. 30 ф.

При взимании продналога по сведениям, имеющимся в Упродкоме, наложено 494 административных взыскания на неплательщиков; осуждено за время продкампании 32 должностных лица и 53 неплательщика; конфисковано за недачу налога лошадей 21, коров 14, овец 18, свиней 18 голов.

Установленные на 1922—23 г. нормы обложения продналогом сами по себе не велики, но в связи с неурожаями прежних лет и накопившимися вследствие этого недоимками, а также благодаря взысканию налога по удвоенной цифре посева, налог постепенно разоряет крестьянское хозяйство. Для облегчения налогового бремени необходимо, помимо правильного установления единиц обложения, разрешить самую широкую замену одного продукта другим.

Мельничная секция Упродкома, производившая обложение мельничных и маслобойных предприятий промсбором, выявила и обложила налогом следующее количество предприятий.

М Е Л Ь Н И Ц.					Просурушек.	Маслобойных заводов.	Размер обложения предприятий мукомоль-крупян. и маслобойн. промыш.
Паровых.	В о д я н ы х.			Ветряных.			
	Турбинных.	Колесных.	Мутовок.				
3	12	124	69	2	24	18	62880 пуд.

К 1 ноября выполнено просбора 1922-23 года 1292 п. 12 ф. и недоимки промсбора 1921—22 г. 493 п. 13 ф. Такое незначительное поступление объясняется крайне плохим состоянием предприятий и высотою обложения налогом. Чрезмерное обложение парализует стремление к развитию и расширению предприятий, заставляет скрывать их от учета и пр. Предание же суду влечет за собою, в качестве мер наказания, иногда конфискацию мельниц и имущества владельца и лишение его свободы, что ведет к окончательному разорению мельничной промышленности.

Digital Library (repository)
of Tomsk State University
http://vital.lib.tsu.ru

III. Промышленность. На территории Кузнецкого уезда расположены копи Кузбасса, о деятельности которых Кузнецкое УЭСО не имеет достаточных сведений.

Мелкие же кустарные предприятия должны были быть объеденены Кустпромом, фактически остаются без руководящего органа, так как Кустпром не мог справиться с возложенными на него задачами. Находящаяся в ведении Кустпрома электрическая станция винного склада, обслуживающая также и народный дом, почти бездействует; попытка провести электрическое освещение в некоторые учреждения выразилась только в расстановке по улицам столбов. Мельница с крупорушкой, колбасная и типография, находящиеся также в руках Кустпрома, бездоходны, при чем колбасная по этой причине уже закрыта.

По постановлению УЭСО мельница, электростанция и типография переходят в ведение Коммунхоза.

Участие профсоюзов в производстве вообще и в кустарном производстве в частности выражается в заключении коллективных договоров с предприятиями.

Кустарные промыслы не развиты и не являются преобладающим занятием населения Кузнецкого уезда. Мелкими кустарными промыслами занимаются почти повсеместно, но в большинстве случаев только с целью удовлетворения своих хозяйственных потребностей. Работа на сбыт встречается весьма редко. Наиболее распространены следующие промыслы: изготовление дуг, лопат, лыж, корыт; бондарничество; выделка кож и овчин; выработка жерновов, точил и брусков: гончарное производство; выделка волосяных сит, роговых гребней; сухая перегонка дерева; пимокатное и кошмовальное производство. Наиболее удовлетворительно поставлены сухая перегонка дерева, производство точильных камней и деревообделочный промысел. Вообщее же кустари Кузнецкого уезда не кооперированы и сильно нуждаются в улучшенной постановке производства и усовершенствованиях орудий производства.

IV. Кооперация. Кузнецкая контора Губсоюза обслуживает 8 волостей Кузнецкого уезда. В этом районе действует 13 потреб. обществ, из которых 8 многолавочных, с 13 отделениями, и 5 однолавочных. Кроме того, в районе Кузнецкого ЕПО работают два особых кооперативных объединения: рабочих и служащих учреждений г. Кузнецка и военный кооператив, преобразованный из кооператива уездной милиции.

Товарооборот и товарообмен в первые две трети 1922 года протекали слабо, так как, с одной стороны, кооперация имела слабый товарный фонд и ощущала недостаток в самых ходовых товарах—мануфактуре, оконном стекле, посуде, с.-х. орудиях и проч., а, с другой стороны, покупательная сила населения, благодаря неурожаю и голоду, была ничтожна. Предметами заготовок служат хлеб, мед, воск, пушнина и пр.

Тяжело отозвалось на кооперации взыскание финансовыми органами различных налогов. Всего было выплачено налогов 4526 миллионов рублей; для этой цели приходилось спешно и нецелесообразно расходовать часть очень ценных для товарообмена товаров. Налоговый пресс, наряду с высокими тарифами по перевозкам, и большие организационные расходы мешают кооперации конкурировать с частными торговцами, имеющими возможность всяческими способами ускользать от обложения.

V. Финансы. За время с 1 апреля по 1 октября потребность в денежных знаках по Кузнецкому уезду выражается в сумме 5.964.044 руб.; получено за то же время подкреплений из Губфинотдела 300.000 руб.; поступило разных налогов и сборов 6.209994 руб., (все поступления в зн. 22 г.). Таким образом, кассовая наличность Уфинотдела превышала потребность в средствах со стороны местных учреждений. Необходимо отметить, что размеры кредитов, переводимых в распоряжение учреждений Кузнецкого уезда, удовлетворяют только часть их потребностей в средствах.

Digital Library (repository)
of Tomsk State University
http://vital.lib.tsu.ru

VI. Народная связь. Телеграф и почта работают с нередкими перерывами, благодаря порче телеграфных проводов бандитами и отсутствию исправных дорог. Телефонная сеть имеется лишь в г. Кузнецке, но работает также с перерывами, благодаря отсутствию надлежащего количества элементов и материалов к ним. С уездом существует фонопорная связь по направлению на Прокопьевку, Бочаты, Кольчугино и Кузедеево; фонопор также подвергается порче со стороны бандитов.

В виду ненормальной деятельности почты, вызывающей иногда запоздание корреспонденции на месяц, Уисполкомом возобновлен старинный способ посылки корреспонденции с курьерами, при чем учреждения, пользующиеся этой связью, получают корреспонденцию аккуратно. Используется также курьерская связь красной армии.

В Кузнецке имеется приемная радиостанция, доставляющая сводки Уисполкому и в редакцию местной газеты.

VII. Коммунальное хозяйство г. Кузнецка. В ведении Коммунхоза имеется 74 муниципализированных дома, из которых совершенно непригодны для использования 4; из них отремонтировано капитально 11 домов, частично 14 домов. Муниципализированные дома использованы след. образом: 26 домов занято учреждениями, 6—общественными организациями, 23 дома, сданы в аренду частным лицам; пустует 9 домов. Управление домами возложено на занимающих их лиц и учреждений.

Городское пожарное депо имеет 2 каланчи; команда состоит из 12 человек, обоз—из 8 лошадей. Имеется также добровольная пожарная дружина. Мелких пожаров за время с 1 апреля по 1 октября было 4.

Водопровод, канализация и муниципальное освещение города отсутствуют. Жители города пользуются водой из р.р. Томи и Искитимки. Коммунхоз предполагает организовать городской обоз водовозов.

VIII. Народное просвещение. В ведении Унарообраза имеются 74 школы 1 ступени. Положение учащих в них крайне тяжелое, так как население, на содержание которого отнесены школы, весьма неохотно и случайно помогает школам. С наступлением 1922-23 учебного года Унаробраз приступил к заключению договоров с сельскими обществами на содержание школ.

Ликвидация неграмотности проводилась только среди милиционеров г. Кузнецке; среди остальных групп населения работ по ликвидации неграмотности не было.

Библиотеки в уезде не функционируют за отсутствием средств, работников и литературы. В городе имеется 2 библиотеки—детская и для взрослых; средняя их посещаемость в день от 15 до 30 человек.

Клубов в уезде также нет. Деятельность имеющегося городского клуба заключается в постановке спектаклей и концертов силами любительского кружка; посещаемость спектаклей до 200 человек.

Местным к-том партии Р.К.П. издается газета «Крестьянская Правда», выпускаемая 1 раз в неделю. «Экономическая Жизнь» получается в 2 экземплярах.

IX. Социальное обеспечение. Усобозом организованы комитеты взаимопомощи во всех волостях, кроме Мрасской, Кондомской, Верхне-Кондомской и Томской. О работе этих комитетов сведений не имеется.

На учете состоит инвалидов труда 35, инвалидов империалистической войны 435 чел., гражданской—11. Задержек в выдаче им пенсий не происходило.

Для оказания помощи семьям красноармейцев посевной тройкой распределено между 50 семьями 500 пудов овса для посева.

Натуральных фондов не образовано. Поступлений в фонд Усобеза конфискованного имущества не было.

X. Здравоохранение. В ведении Уздрава имеется 6 больниц, со 130 койками. Амбулаторные приемы за 1535 приемных дней по всем больницам дали 9618 первичных и 8481 повторных посещений.

Медицинский персонал весьма немногочислен, всего имеется 5 врачей, 20 лек. помощников и 8 человек низшего медицинского персонала.

Digital Library (repository)
of Tomsk State University
http://vital.lib.tsu.ru

Уздрав не имеет учреждений по охране здоровья детей. Деятельность его в этой области проявляется путем наблюдения над 2 детскими коммунами, находящимися в г. Кузнецке с 45 детьми, и в дер. Мысках с 28 детьми, состоящими в ведении Унарообраза, а также над 1 опытно-показательной школой, имеющей 24 питомца. Из этих детских учреждений лишь последнее оборудовано более или менее сносно; детские же коммуны находятся в весьма печальном состоянии: нет ложек для обеда, дети пьют чай и обедают из одной глиняной чашки, ходят босиком, спят на голых досках и т. д. Норма продовольствия детей—22½ ф. муки, 6 ф. крупы, 8 ф. мяса, 1½ ф. жиров, 1½ ф. соли, ¾ ф. сластей, ⅛ ф. кофе и 15 ф. овощей на каждого ребенка—недостаточна и выдается с опозданием, не в полном составе и из не вполне доброкачественных продуктов. За последнее время питание начинает улучшаться, благодаря шефству местных хозяйственных учреждений. Помещения тесны и вообще мало пригодны для размещения детской коммуны. Последствием такого ухода за детьми явились заболевания чесоткой (Мысковский дет. дом).

Для охраны младенчества и материнства Уздрав имеет дом ребенка для 13 детей от 1 до 3 лет. Оборудован плохо, и Уздрав предполагает перевести его в другое помещение и расширить до 30 мест.

Вообще необходимо отметить, что жилищные условия в Кузнецком уезде весьма плохи: помещения малы, сыры, грязны, тесны и пр. Особенно в этом отношении показательны инородческие волости—Мрасская, Кондомская, Верхне-Кондомская и Томская, а также рабочие поселки в Прокопьевке и Бочатах.

В результате жилищной скученности, недоедания в первое полугодие 1922 г. и прочих антисанитарных условий, тифы, сыпной и возвратный, начиная с 1920 г., не прекращаются в Кузнецком уезде. За время с 1 апреля по 1 октября Уздравом зарегистрировано 1883 заболевания. Бороться с тифами, при отсутствии у населения достаточного питания, улучшенных жилищ, белья и мыла, Уздрав бессилен. Эпидемия холеры продолжалась с 19 июля по 28 сентября. Всего заболело 53 ч. со смертельным исходом в 31 случае (58,5%). В числе мер, принятых Уздравом для борьбы с холерой, следует отметить производство противохолерных прививок; всего было сделано прививок 9652 чел.

Деятельность Уздрава задерживается отсутствием средств и почти полным отсутствием медикаментов.

XI. Государственное строительство. Организованное с 1 мая 1922 г. Кузнецкое отделение Томского губ. упр. государственным строительством крупных построек за отсутствием средств не производило. Велись лишь самые необходимые работы по ремонту дорог и общественных зданий, так, напр., были отремонтированы 5 паромных переправ через р. Томь, и произведен капитальный ремонт здания Кузнецкой городской больницы. К работам принимались рабочие по вольному найму: частично применяется труд арестованных.

XII. Деятельность Устатбюро. Органы первичного наблюдения состояли из следующих лиц: волостных статистиков 2, добровольных корреспондентов 49. За время с 1 апреля по 1 октября Устатбюро собраны и сгруппированы сведения: о состоянии посева и трав; произведен весенний и осенний опросы; разосланы бланки форм А и Б о доставлении месячной и полугодовой отчетности по промышленным заведениям; произведена анкета среди учащих и учащихся. Кроме того, Устатбюро участвовало в работах по определению посевной площади Кузнецкого уезда и размеров урожая и пр. Регистрации вольных цен не велось.

Необходимо отметить, что работа Устатбюро по собиранию сведений сталкивается иногда с совершенно непонятным индифферентизмом учреждений и предприятий; так, напр., управление копей Сибугля и Кустпром не дали сведений по препровожденным им бланкам.

Сведениями и статистическими данными, имеющимися в распоряжении Устатбюро, пользуются, главным образом, Уисполком, райотделения, Уземотдел, Г. П. У. и Военкомат.

Digital Library (repository)
of Tomsk State University
http://vital.lib.tsu.ru

XIII. Административное управление уездом. Работа отдела Управления Уисполкома, помимо исполнения текущей работы, выразилась в следующем:

а) отправлено обратно беженцев из голодающих губерний 132 чел.; на учете состоит беженцев 20 чел. и военнопленных 9 чел.;

б) установлено в городе два внешних поста милиции, и проведена охрана города ночными сторожами, по 1 на каждый квартал.;

в) созывались совещания председателей волостных исполкомов для инструктирования по вопросам управления;

г) производился контроль за исполнением учреждениями декретов и различных постановлений путем запросов учреждениям и посылки в уезд особых инструкторов и т. д.

Digital Library (repository)
of Tomsk State University
http://vital.lib.tsu.ru

ГЛАВА V.

НАРЫМСКИЙ КРАЙ.

I. Краткая характеристика края. Нарымский край занимает северную часть Томской губ., граничащую с севера и северо-запада с Тюменской губернией, с востока и северо-востока с Енисейской губернией, с юга—с Томским уездом и, наконец, с юго-востока—с Каинским уездом Н.-Николаевской губернии.

Нарымский край прорезывается мощной водной артерией—р. Обью, а также массой второстепенных рек и речек, впадающих, главным образом, в Обь. По левобережной части стороне эти реки вытекают преимущественно из огромного Вас-юганского болота, имеющего вызвышенное (около 500 фут.) положение, простирающегося с юга на север и северо-запад слишком на 600 верст и заросшего лесом «урманом» Более низменная правобережная часть Нарымского края также обильно покрыта болотами и речками и заросла тайгой.

Занимая огромную площадь в 20.873.054 дес., превышающую размеры всех уездов Томской губернии, взятых вместе, Нарымская низменность покрыта лесами и водой (болота, озера, реки); водные бассейны во время весенних разливов превращаются в сплошное водное пространство, разобщая отдельные части Нарымского края друг от друга.

Климат Нарымского края отличается значительной суровостью: зима с частыми мятелями и буранами; летом, особенно в дождливую пору, наблюдаются резкие колебания температуры, весна и осень с частыми холодными северными ветрами.

В зависимости от неблагоприятных климатических условий в Нарымском крае могут произрастать только те растительные породы, которые легко выносят резкие климатические колебания. Преобладающими древесными породами являются тальники, осина, береза, сосна, пихта, ель, кедр. Животное царство также не отмечается большим разнообразием: тайга Нарымского края особенно богата пушным зверем, охота на которую является одним из главных промыслов жителей края.

Почвы Нарымского края исследованы мало. В таежном внеземледельческом районе преобладают подзолы, супеси и болотные почвы; в таежном земледельческом районе наиболее характерны подзолы, лесные суглинки и также болотные почвы. Бедности Нарымского края почвами соответствуют отсутствие исследований его недр. Даже колоссальные залежи торфяных масс не исследованы.

Население края состоит из русских—старожилов и переселенцев, и туземцев, остяков и остяко-самоедов, являющихся исконными обитателями Нарымского края. Общее число населения края, по данным отдела управления райисполкома, выражается в 23593 д. обоего пола, расселяющихся в 254 населенных пунктах, с общим количеством дворов—3985. Наибольшая плотность населения может быть отмечена по р.р. Оби, Кети, Вас-ю-гану, Чае, Людной и пр. Вообще же плотность населения Нарымского края весьма ничтожна: на 1 кв. версту приходится 0,1 д. обоего пола.

Культурное развитие население Нарымского края стоит на очень низкой ступени. Грамотность, являющаяся главнейшим показателем культурного развития, весьма низка. По обследованиям прежних лет, грамотность среди русского населения достигала 24%, считая с 14 летн. возраста; у инородцев еще ниже—только 6% по отношению к их взрослому населению. Знание инородцами русского языка достигало 75% всего числа их.

Digital Library (repository)
of Tomsk State University
http://vital.lib.tsu.ru

В административном отношении Нарымский край делится на 6 волостных районов—Колпашевский, Парабельский, Томский, Каргасокский, Васюганский, Кенгинский—и 1 городской район, включающий г. Нарым и Колпашево. Волостные районы обнимают собою 47 сельских районов. Необходимо указать, что весьма целесообразным было бы присоединение в административном отношении к Нарымскому краю также и Чаинского района, включающего 9.325 душ обоего пола и обслуживаемого кооперативными и продовольственными организациями Нарымского края, а в административном отношении подчиненного Томскому Уисполкому.

Отсутствие плодородных почв и общие неблагоприятные климатические условия мало способствуют занятию жителей сельским хозяйством. Действительно, занятие сельским хозяйством в Нарымском крае развито крайне слабо. Обычно, хлеб, необходимый населению, ввозится из других районов губернии. В настоящее время, несмотря на то, что неблагоприятные по урожаю прошлые годы заставили многих хозяев приступить к запашкам, посевная площадь увеличилась сравнительно мало. Озимый посев 1922 г., по сравнению с 1920 г., по данным Райэсо, увеличился на 572 десятины, но зато сократился посев других хлебов.

Наиболее заметно развитие хлебопашества в районах Кетском, Парабельском, Кенгинском и частью Каргасокском; по Вас-ю-гану и в северной части края посевы почти отсутствуют. Система обработки земли примитивна. Вместе с тем, замечается резкое падение численности рабочего и крупного скота, при чем, по данным Райэсо, это уменьшение достигает 70%, по сравнению с довоенным временем.

Более серьезное значение имеет скотоводство, чему способствует обилие пастбищ. По данным Губстатбюро, 80% инородческих хозяйств и 94% русских хозяйств имеет скот. Однако Райэсо констатирует, что способы разведения скота и ухода за ним элементарны. Низкий уровень техники разведения и содержания скота, при усиленной эксплоатации его, способствует измельчанию скота. По данным обследований прошлых 10 и 11 г. г., на одно хозяйство в среднем приходилось у инородцев 5,57 гол., в переводе на крупный скот; у русских 12,07 голов. В настоящее время бросается в глаза не только преобладание мелкого хозяйства, но и крайне примитивные способы ухода за скотом, не говоря уже об обработке молочных продуктов. Более зажиточные хозяйства в способах ухода не отличается от средних и бедных: у тех и у других скот в течение семи зимних месяцев содержится в самых неудобных и холодных помещениях или даже под открытым небом.

Несравненно более серьезное значение имеют занятия рыболовством и охотой на пушного зверя. Благодаря обилию водных пространств, изобилующих рыбой, колоссальный процент жителей Нарымского края. 91% инородческого населения и 72% русских занимаются рыболовством, работая, главным образом, на продажу. Рыба является одним из важнейших товаров, с которыми жители Нарымского края выступают на товарообменном рынке при закупках хлеба, а также служит главным продуктом питания самого населения. За последние годы рыболовные промыслы пошли было на убыль, вследствие отсутствия и износа принадлежностей. В настоящее время замечается некоторое улучшение, благодара переброске в Нарымский край рыболовных орудий.

Звероловство и охота составляет промысел, главным образом, инородческого населения, 77% хозяйств которого заняты в этих промыслах, тогда как русское население промышляет охотой лишь в 32% своих хозяйств. Пушнина—белка, лисица, горностай, колонок, выдра, медведь и проч., составляет также один из главных товаров, выбрасываемых Нарымским краем на рынок в обмен на хлеб и другие необходимые продукты. Недостаток снарядов и припасов для ловли и охоты и несовершенство имеющихся снарядов составляет значительные препятствия для более широкого развития этого промысла.

II. Деятельность органов советской власти. *А. Общие замечания.* Занимая огромное пространство северной части Томской губернии, с весьма сильно разбросанным по краю населением, не обладая хорошими путями сообщения, удаленный от центральных административных органов на значительное расстояние (г. Нарым

Digital Library (repository)
of Tomsk State University
http://vital.lib.tsu.ru

отстоит от Томска на 440 верст; с. Колпашево—300 верст), Нарымский край представляет значительные трудности для развития нормальной деятельности местных органов власти. Продолжительные перерывы сношений с остальным миром на время распутиц, частая порча телеграфных проводов и аппаратов еще более усугубляют эту оторванность. Все указанные причины нередко заставляют местную власть прибегать к проведению самостоятельных мер по управлению краем.

Б. Деятельность отдела Управления *). Для инструктирования волостных исполнительных комитетов и сельсоветов в ведении адм.-орг. подотдела имеется один инструктор, который, конечно, не может своевременно и всецело охватить весь порученный ему край, благодаря обширности последнего и затруднительности сообщения.

Работа милиции заключалась в расследовании различного рода преступлений, предупреждении общественно-опасных явлений и пр. В районе действия милиции за период с 1 января по 1 ноября 1922 г. зарегистрировано:

Убийств.	Самоубийст.	Крупных краж.	Мелких краж.	Конокрадст.	Произведено.			Задержано.		Отобрано разного оружия.	Обнаружено трупов.
					Арестов.	Обысков.	Облав.	Воров-рецидивистов.	Военных дезертиров.		
3	2	17	105	1	189	40	11	4	20	4	15

Для содержания арестованных под стражей при управлении нарымской милиции в с. Колпашеве имеется один арестный дом.

Транспортным столом за время с 1 января по 1 ноября 1922 г. выдано нарядов по перевозке пассажиров на 23.988 подвод, с общим протяжением этих перевозок в 527.037 верст; за то же время перевезено грузов 484500 пудов; по трудгужналогу перевезено разного рода правительственных и кооперативных грузов 48.099 пудоверст, при чем для выполнения этой работы было назначено 229 чел.

Загсом за время с 1 января по 1 ноября 1922 г. зарегистрировано.

Наименование районов.	Рождений.		Смертей.		Браков.	Разводов.	Примечание.
	Муж. пол.	Жен. пол.	Муж. пол.	Жен. пол.			
Нарымский край	449		319		88	—	Сведения даются по 1 октября. От трехволзаксов сведений не поступало за сентябрь.
г. Нарым	79	102	81	86	44	2	

В. Деятельность райземуправления. Выше было указано, что земледелие в Нарымском крае развито чрезвычайно слабо. Население питается привозным хлебом, и только 4 волости кормятся отчасти своим хлебом. Благодаря общему тяжелому экономическому положению 1920-22 г., в Нарымский край было доставлено очень мало хлебных продуктов и семенных материалов. По возбужденному посевкомом ходатайству, земледельческому населению было выдано 2000 пудов семенного овса и 250 пудов маслосемян, которые были распределены след. образом:

Колпашевскому и Кетскому районам 1218 п. овса и 150 п. маслосемян.
Каргасокскому району . . . . . 55 п. » » 12 п. »
Парабельскому » . . . . . 727 п. » » 88 п. »

*) Отдел Управления имеет следующие подотделы: административно-организационный, милицию и сметно-счетный, а также столы записей актов гражданского состояния и транспортный.

Digital Library (repository)
of Tomsk State University
http://vital.lib.tsu.ru

Общая площадь посева выразилась в следующих цифрах: озимых хлебов 1606 десят. и яровых 1525 дес.

Собственный семенной фонд, по данным волисполкомов, имелся у населения Нарымского края в след. количестве (в пудах).

Пшеницы.	Овса.	Ярицы.	Ячменя.	Гороху.	Льна.	Конопли.	Картофеля.
928	767	115	2281	171	83	177	2399

Произведенный райземуправлением учет мертвого сельско-хоз. инвентаря дал следующие результаты.

Сох. косулей и сабанов.	Плугов.	Борон.		Сеноко-силок.	Конных граблей.	Молоти-лок.	Веялок.
		Деревян.	Железн.				
348	426	1304	358	10	8	5	43

Учет живого инвентаря дал следующие цифры.

Лошадей всех возрастов.	Рогатого скота крупного и мелкого.	Овец.	Свиней.	В С Е Г О.
Г	О	Л	О	В.
12.375	15.966	12.074	669	41.084

Ремонт сельско-хозяйственных машин и орудий производится в ремонтной мастерской райземуправления, находящейся в с. Парабели. Сведений о количестве отремонтированного инвентаря не имеется:

Больным вопросом развития сельского хозяйства является ветеринарное дело. На весь край имеется два ветеринарных фельдшера; требование райземуправления на присылку дополнительного ветеринарного персонала удовлетворены не были. Между тем, различные эпидемические заболевания, главным образом, сибирская язва, ежегодно производит значительное опустошение стада Нарымского края. Учтено павшего скота 412 голов, что составляет несколько больше 1% общего количества скота. Конечно, в учет пошли далеко не все случаи падежа.

Лошадей.	Коров.	Быков.	Телят.	Овец.	Коз.	Ягнят.	Свиней.	ВСЕГО.
Г		О		Л		О	В.	
139	79	8	28	120	8	27	3	412

Digital Library (repository)
of Tomsk State University
http://vital.lib.tsu.ru

Молодой рогатый скот, а также лошади чрезвычайно сильно страдают от распространенных в крае болезней—«стригущий лишай» и глисты. Средств борьбы с заболеваниями у населения не имеется, что ставит деревню в безвыходное положение. В виду важности скотоводства в Нарымском крае, необходимо обратить особое внимание на планомернсе развитие здесь ветеринарных мероприятий, а не ограничиваться паллиативными мерами, как это было до сих пор.

Необходимо также указать на опустошения, производимые в стаде хищными зверями. За 9 месяцев отчетного периода (сведений за октябрь месяц не имеется) учтено зарезанных диким зверем голов:

Коров.	Быков.	Телят.	Лошадей.	Жеребят.	Овец.	ВСЕГО.
20	8	19	2	1	60	110

Землеустроительные работы в Нарымском крае не производятся, самовольцы, живущие на казенных землях, не вполне окрепли еще в хозяйственном отношении. Деятельность райземуправления в этой области сводилась к рассылке по волостям закона о новом землеустройстве и землепользовании, а также к созданию волостных комиссий для разбора спорных вопросов о земле.

Г. Деятельность райтруда. Райтрудом выполнены следующие работы: 1) заготовлено и вывезено по трудгужналогу дров разных пород 2720 кб. саженей; 2) проведено для перевозок грузов продорганов 320 трудгуждней и для других государственных учреждений 818 трудгуждней; 3) выгружено из баржи на берег 100 пог. саж. дров; 4) перевезено из склада на пристань 4000 пудов хлеба. Значительное количество произведенных работ осталось неучтенным вследствие неправильного ведения делопроизводства и недостатка опытных сотрудников.

В области охраны труда врачебно-контрольной комиссией производилось освидетельствование различных лиц на предмет определения годности к труду. За время с 1 января по 1 ноября сделано следующее.

Освидетельствовано.		ПРИЗНАНО.				Освобождено от физ. труда на срок от 1 года до 6 месяцев.		Признано годн. к физ. труду.	
		Несп. к физ. труду.		Несп. к тяж. физ. труду.					
Муж.	Жен.	Муж.	Жен.	Муж.	Жен.	Муж.	Жен.	Муж.	Жен.
111	14	17	—	85	14	6	—	3	—

Деятельность биржи труда за тот же период времени кратко характеризуется следующими цифрами.

Зарегистрировано безработных.		ИЗ НИХ.					
		Отправлено на работу.		Снято с учета.		Состоит на учете.	
Мужчин.	Женщин.	Мужчин.	Женщин.	Муж.	Жен.	Муж.	Жен.
35	51	27	26	—	10	8	15

Д. Деятельность судебных органов. Народного суда в крае в настоящее время не имеется, и многие дела остаются нерассмотренными. На весь Нарымский край имеется один судебный следователь, который обслуживает, кроме того, часть Томского уезда. Делопроизводство ведется самим следователем, так как штат канцелярии отсутствует.

Digital Library (repository)
of Tomsk State University
http://vital.lib.tsu.ru

Движение дел, находящихся в производстве судебного следователя, за время с 1 января по 1 ноября 1922 года видно из следующей таблицы.

Виды преступлений.	Оставалось неокончен. дел к 1 января.	Поступило.	Из рассмотренных дел.				Всего окончено дел.	Осталось неокончен. дел на 1/IX.	По оконченным делам было подследствен.		Осталось подследств.	
			Передано подсудимост.	Направлено к прекращ.	Приостановлено.	Передано в суд.			Подвергнут. задержанию	Остальных.	Подвергнут. задержанию.	Остальных.
Государств. преступл. .	—	2	2	—	—	—	2	—	—	14	—	—
Прест. против порядка управления.	—	1	—	—	—	—	—	1	—	—	—	3
Должностн. прест. . . .	—	10	3	1	—	4	8	2	—	11	—	2
Прест. прот. личн. . .	18	47	—	7	—	15	22	43	11	38	2	64
Прест. против имущ. прав.	—	5	—	—	—	1	1	4	—	1	—	6
Воинские прест.	—	—	—	—	—	—	—	—	—	—	—	—
Итого	18	65	5	8	—	20	33	50	11	64	2	75

Эта таблица указывает, что следственные власти не справляются с возложенной на них работой: из общего числа 83 дел окончено только 33, что составляет 40% дел, находившихся в производстве.

Е. Работа финансового аппарата. В Нарымском крае имеется одна приходо-расходная касса. Самостоятельного налогового аппарата не имеется, что сильно тормозит проведение и взыскание налогов в крае. Поступило в кассу патентного сбора 23.052 р. и местного 21090 руб. в зн. 1922 года. Общий недостаток кредитов и отсутствие достаточного количества денежных знаков весьма отрицательно влияют на хозяйственную жизнь края.

Ж. Работа Наробраза. В 1921—22 учебном году в Нарымском крае было 17 школ. В настоящее время имеется 14 содержащихся на местные средства школ, в которых обучается 515 мальчиков и 312 девочек; из них детей крестьян-русских 631, служащих 121 и инородцев 93. Всего учащих 31 чел., из них мужчин 10 и женщин 21. При всех школах имеются небольшие библиотеки.

Функционирующая в с. Колпашево библиотека при народном доме имеет 2228 названий книг и обслуживает крестьян, рабочих и служащих. Посещений библиотеки за 10 месяцев зарегистрировано 2955.

В Нарымском крае имеется три народных дома. Наибольшую деятельность проявляет Колпашевский народный дом, поставивший 32 спектакля, из которых 1 для детей. Сбор со спектаклей передавался в пользу помгола, народного дома и и политпросвета, школ и детских домов. Средняя посещаемость спектаклей—150 чел.

Два детских дома Наробраза, находящиеся в Тогуре и Нарыме, вмещают 39 мальчиков и 30 девочек, при обслуживающем штате в 19 человек. При детдомах имеется школа 1 ступени, ведется обучение сапожному ремеслу и рукоделию. Тяжелое положение, в котором оказались детские дома, в виду снятия их с государственного снабжения, несколько улучшилось, благодаря принятию над ними шефства кооперативных организаций.

Digital Library (repository)
of Tomsk State University
http://vital.lib.tsu.ru

3. Деятельность органов здравоохранения. Работа органов здравоохранения протекает в Нарымском крае в весьма тяжелых условиях. Недостаток работников, медикаментов, общая темнота населения, малочисленность врачебных пунктов и пр. делают борьбу с болезнями непосильной, не говоря уж об улучшении санитарно-гигиенических условий жизни населения.

Сведения о количестве лечебных учреждений и о числе имеющегося в них медицинского персонала дает след. таблица.

Наименование лечебн. учрежд.	Число медперсонала в них.				Число стационарных больных.	Число амбулаторных приемов.
	Врачей.	Фельдшеров.	Акушерок.	Сиделок.		
Колпашевская б.	1	2	1	1	52	7754
Нарымская б.	1	1	1	1	Сведений не имеется.	
Парабельский врач. пункт	—	1	—	—		
Инкинский	—	1	1	—		
Кенгинский	—	1	—	—		
Каргасокский	—	1	—	—		
Тымский	—	1	—	—		

С 1 июня прием коечных больных в больницах прекращен, в виду снятия коечных больных с государственного снабжения.

Развития эпидемических заболеваний в значительном масштабе в Нарымском крае за период январь—ноябрь не наблюдалось. Имелись почти во всех районах незначительные эпидемии тифов, оспы, круппа, а летом—желудочно-кишечных заболеваний.

Произведено предохранительных прививок: по Колпашевской больнице—противохолерных—430, оспенных—451, антидифтеритных—6; по Нарымской больнице—противохолерных 199. От остальных пунктов сведений нет.

Школьно-санитарной надзор проводится периодически при открытии школ; дальнейший осмотр школьников и питомцев детских домов проводится по мере надобности.

Для улучшения медицинского дела в крае необходимо: 1) организовать краевой здравоотдел, 2) увеличить сеть фельдшерских пунктов, а также открыть закрытые по р.р. Кети и Вас-ю-гану; 3) открыть прием коечных больных в Нарымской и Колпашевской больницах хотя бы в прежних размерах, т. е. по 10 коек в каждой больнице; 4) увеличить штат Колпашевской больницы на 1 врача, 1 дезинфектора и на несколько сиделок в зависимости от числа коек и больных.

И. Работа продовольственных органов. Организация и взыскание продналога было возложено Губпродкомом на особого уполномоченного.

В своем отчете уполномоченный указывает, что выполнение основных налогов 1922—3 года прошло без особых нажимов. Выполнено около 97,5% задания, за исключением рыбы и пушнины, точный учет поступления которых еще не закончен.

Digital Library (repository)
of Tomsk State University
http://vital.lib.tsu.ru

Все поступившие по продналогу продукты включены в след. краткую таблицу.

Наименование продуктов.	Поступило на Колпашевский приемный пункт с 1/I по 1/X 22 г.		Наименование продуктов.	Поступило на Колпашевский приемный пункт с 1/I по 1/X 22 г.	
	Пуд.	Фун.		Пуд.	Фун.
Пшеница	1739	27	Сбой скот.	951	36
Рожь	33652	28	» свиной	66	09
Овес	17852	32	» бараний	57	—
Ячмень	517	20	Сало топ. скотск.	294	21
Греча	978	15	» » баран.	2	33
Горох	406	09	» » свин.	5	05
Семя льняное	4703	13	Масло слив.	34	27
» коноплян.	961	15	» топл.	1927	30
Волокно льняное	403	29	Мед	83	26
» коноплян.	600	07	Воск	3	03
Мясо скотское	4580	35	Вощина	—	06
» свиное	1260	30	Кожи скотск.	1729	34
» баранье	215	13	» конск.	26	31
Сало сырец	50	32	Шероть овеч.	368	25
Отходы скот.	482	05			
» баран.	10	—			
» свин.	70	—			

Примечание: Кроме того, поступило яиц 40879 шт., овчин 2162 шт. и опоек 462 шт.

Выполнение временных налогов на масло и яйца по Нарымскому краю характеризуется след. таблицей.

Налог на масло.					Налог на яйца.				
Количество облагаемого населен.	Причиталось.	Выполнено.	Недоимка.	% выполнения.	Количество облагаемого населен.	Причиталось.	Выполнено.	Недоимка.	% выполнения.
	Пудов.					Штук.			
3792	865[09]	808[15]	56[34]	93,4	2235	14629	13287	1342	90,8

К. Деятельность кооперации и торговых организаций. Нарымское отделение Томского Губсоюза, переведенное с 1 августа в г. Томск, объединяет собою 52 потребит. общества, имеющих в своем распоряжении 58 торговых помещений и

Digital Library (repository)
of Tomsk State University
http://vital.lib.tsu.ru

складочных помещений для хранения товаров 49. Сумма паевых капиталов обществ составляет 13.600 меновых рублей. Для проведения сырьевых заготовок получаются товарные и денежные ассигнования от Томского Губсоюза.

Других видов кооперации, кроме потребительской, в крае нет. Перевод райотделения в Томск крайне неблагоприятно отразился на развитии кооперации в крае и может послужить причиной постепенного захирения кооперативной жизни и уменьшения сырьевых заготовок.

С 1 января по 1 ноября кооперацией заготовлены следующие продукты:

Белки	250.000 шт.	Масла	200 пуд.
Колонков	3.650 »	Меду	195 »
Горностаев	2.540 »	Воску	30 »
Лисиц и песцов	650 »	Мяса скотск.	300 »
Соболей	20 »	Живого скота (лошад.)	200 шт.
Медвежьих шкур	120 »	Кож	160 »
Разной пушнины	845 »	Дичи разной	100.000 »
Рыбы красной	60.000 пуд.	Семени конопл.	100 пуд.
» черной	190.000 »	» льняного	500 »
Кедров. орех.	15.000 »	Кудели	1900 »

Указанные цифры являются приблизительными, так как точный учет заготовок ведется райотделением, находящимся в Томске.

Выступления на торговом рынке Нарымского края со стороны государственных предприятий и объединений, покамест, носят частичный характер. Наиболее заметна деятельность агентов Хлебопродукта и Кедропрома. Торговые операции частных лиц проявляются до настоящего времени слабо. Наиболее распространенным является тип мелкого скупщика, оперирующего в «своем» районе с небольшим запасом товаров.

Л. Деятельность Райэсо. Райэсо провело следующие мероприятия: регулированы работы по сплаву лесоматериалов в Нарымском лесничестве; организована бюджетная комиссия; рассмотрена смета доходов и расходов на новый бюджетный год; открыт базар в Колпашево; разработан проект положения о ярмарке; произведена заготовка дров для учреждений; изысканы средства для уплаты служащим жалования за 3 месяца: оказывалось содействие Райземуправлению по организации ремонтной мастерской и т. д.

Digital Library (repository)
of Tomsk State University
http://vital.lib.tsu.ru

Замеченные опечатки и погрешности.

Часть I.

Страница.	Строка.	Напечатано.	Следует.
4	—	Выноска **) относится ко	2-й таблице.
18—19	Заголовок табл.	Наличное население сельских местностей	Наличное население сельских и городских местностей
23	Заголов. 4-й гр. таблицы	Назв.	Неизв.
103	3 снизу.	Манимальный	Минимальный
»	1 »	45%	4,5%
104	9 сверху.	и общей площади	к общей площади.
»	3 снизу	узким	низким
119	Заголовок табл. в разложенном листе строка 4-я сверху	III-б	III-а и б
155	1 сверху.	IV	III
179	4 »	Обследование пром. предприятий Томской губ.	Обследование промпредприятий Томской губ. за 22 год.
198	25 сверху	1911 г.	1921 г.
225	9—10 сверху	по отдельным распределяется	по отдельным уездам распределяются
»	6 снизу	2.827 т. п.	—2.827 т. п.
258	2-я табл., заголовок 1-й графы.	Название.	Название уезда.
»	Тоже 3-я строка 4-й гр. текста.	деревянный.	железный.
265	Таблица строка 1-я 1-ой и 2-й граф	4 | 7	7 | 4
281	8 снизу	рпи труде	при труде
»	4 »	грапов	граммов
291	8 сверху.	отмечает	отмечают
296	9 снизу	11,22	11,22%
311	Таблица, 2-я графа, 2-я группа	Губкомх.	Губком.
328	1-я и 8-я снизу	*)	**)
329	11 »	по цене 79 коп.	по цене 70 коп.
341	13 сверху	в разнице	в размере
343	5 снизу	феврале » 5,19	феврале 23 г. » 5,19
346	2-я снизу	Поробельскому	Парабельскому
»	» »	(—)	—

Часть II.

3	9-я гр. таблицы	362	2362
11	3-я гр. табл	8.9013	819013
23	1 сверху	недоимок	задолжейности
47	23 »	ягнят	6 ягнят
69	2-я гр. табл.	7560 ар.	7560 пар.
73	26 сверху	светская	советская
103	2-я гр. табл.	*)	не читать
107	гр. 2—9 табл.	—	количество кокса показано в пудах.
108	23—27	—	Цифры по анализу кокса выражены в процентах.
111,113,115, 117,119,121, 123,125,127, 129	12-я графа каждой таблицы	Всех.	Надо читать: у всех рабочих, в том числе и у чернорабочих, но не считая служащих.
135	28 сверху	в отношении	в основание
136	24 »	1.	Г.
171	3 »	Отчет Губсоюза	1. Отчет Губсоюза
172	11 снизу	между Сельхоз. п. о.	между с.-хоз. кооперативами и потреб. обществами.
186	17 »	I.	Г.
198	3-я, 4-я, и 5-я гр. таблицы	—	Цифры относятся к Томскому району.
»	2-я гр. 7-я стр. таблицы	000.	8000.

Digital Library (repository)
of Tomsk State University
http://vital.lib.tsu.ru

Страница.

206 Таблица заменяется нижеследующей:

Периоды года, за которые берется возрастание цен в %% к 1 января.	1921 год.	1922 год.	Кратность показателей роста цен обоих годов друг к другу.
Цены на 1 января	100	100	0
I четверть (на 1 апреля)	185	518,44	2,8
II » (на 1 июля)	252,26	1875,17	7,43
III » (на 1 октября)	280,96	2835,71	10,13
IV » (на 1 января следующего года) . .	1000,46	6337,46	6,34
Средняя возрастания за год . .	250	1584,31	6,67

	Строка.	Напечатано.	Следует.
213	Выноска.	В знаках 1923 года.	В знаках 1922 года.
227	3-я гр. 1-я стр. таблицы	175.050.	175.000.
»	6-я стр. снизу	337.863 р. 63 к.	337.865 р. 63 к.
»	1-я » »	546.548 р. 07 к.	246.548 р. 07 к.
234	2-я гр. табл.	Доходы	Расходы
»	3-я гр. »	Расходы	Доходы.
235	Таблица, стр. 8, гр. 1 и 2-я	VII, VIII	VII, VII
»	» » 9 » 1 и 2-я	VIII, VII	VIII, VIII
»	Итог табл. 1-я графа	353691	353696.
	2-я »	4237608	4237108.
236	Таблица стр. 12, гр. 1 и 2	Расходы по содействию экономич. благосостоянию	Расходы по содействию эконом. благосостоянию (Губземотдел)
»	2-я гр. последн. стр. табл.	XII	XVIII.
238	Заголовок 1-й гр. таблицы	По смете.	По смете 22 г.
»	6-я гр., 2-я стр. табл. снизу.	17281	171281.
239	1 сверху.	Глава VIII.	Глава VII.
254	Заголов. 2 гр. 2-й табл.	на щинах	на шинах.
»	6 стр. снизу	Таблицы № 1	таблицы № 2.
257	4-я гр. 3-я стр. таблицы	10%	5%
269	23 стр. снизу	I.	Г.
282	11 сверху	и зданий	зданий и
285	25 снизу	части жилплощадь (в ст. 10%)	часть жилплощади (в сч. 10%)
287	7 сверху	Ким	Кии
»	1 снизу	инвематизация	инвентаризация
291	16 »	50 верст.	300 верст,
299	6 сверху	удовлетворениям	удостоверениям
315	29 »	контитентов	названных групп
319	32 снизу	1912 года	1919 года
322	15 »	о пользу	в пользу
323	—	—	
323	Деятельность Исправтрудотдела должна быть помещена под № 3 в XII главе.		
324	17 сверху	предлагается	предполагается
329	1-я табл., 1-я гр., посл. строка	»	1¾ »
334	5-я гр., загол. табл.	Состояло	Состоит.
358	23 сверху	125%	25%
359	14 »	благотворительное	благотворное
»	28 »	с незначительным	с незапятнанным
361	15 снизу	р. Чижайки.	р. Чижанки
»	10 »	Кеты, Тылу, Икосы	Кети, Тыму, Иксы
363	24 сверху	учреждений;	учреждений:
»	28 »	и т. п.; организация	и т. п.. Организация
363	29 сверху	деятельности—существующих там	деятельности существующих—стоят
368	3 сверху	отчет	год
369	2 »	53 г.	53 ч.

Digital Library (repository)
of Tomsk State University
http://vital.lib.tsu.ru

Страница.	Строка.	Напечатано.	Следует.
375	5 »	I	Г.
376	29 »	(увеличение на 150)	(увеличение на 150%)
387	9 »	карб. кислоты	карб. кисл. неочищ. 19 п. 31½ ф.
			» и очищенн. 2 п. 11½ ф.
409	12 снизу	первая	вторая
»	10 »	вторая	первая
419	17 »	статинческой	статистической
421	15 сверху	или	и
453	30 »	растачивал	растрачивал
458	25 »	ревизии	реквизиции
459	7 »	и действия	на действия
466	24 »	об охране лесосек	об очистке лесосек
467	3 »	по оглаживанию	по оглаживанию
468	21 »	по составлении местных расходов и доходов	по составлению смет местных расходов и доходов
469	6 »	по 17-е сентября	по 17-е ноября
478	9 »	значащего	значащегося
»	12 »	правого притока	левого притока
480	7 снизу	в г. Томске	в г. Томск

Часть III.

Страница.	Строка.	Напечатано.	Следует.
3	5 снизу	земли	зимы
		стороне	
3	5-я гр. 1-я строка таблицы.	299694	299634
»	6-я гр. 3-я строка	76620	67620
»	4-я строка 2—7 графы должно быть:	62,700 | 160534 | 165430 | 325964 | 67431 | 777721.	
4	6 снизу	160.088	157.284
»	3 »	161.293	161.694
»	2 »	130.600	129.029

5 Таблица заменяется нижеследующей:

| ГОДЫ. | ПОСЕВНАЯ ПЛОЩАДЬ В ДЕСЯТИНАХ. КУЛЬТУРЫ. | | |

Digital Library (repository)
of Tomsk State University
http://vital.lib.tsu.ru

Страница. 7 Таблица 2-я заменяется следующей:

ГОДЫ.	Лошадей.	Рогатого скота.	Овец.	Коз.	Свиней.
1917.	21,15	25,67	36,67	—	16,52
1920.	24,95	26,16	31,40	—	17,49
1922.	27,93	30,67	30,02	—	11,38

Таблица 3-я приводится ниже в исправленном виде:

ГОДЫ.	НА 100 ГОЛОВ. ПРИХОДИТСЯ.														
	Лошадей.				Рогатого скота.						Овец.		Свиней.		
	Рабочих старше 4-х лет.	Рабочих до 4-х лет.	От 1 года до рабочего возраста.	Жеребят до 1-го года.	Быков старше 2-х лет.	Коров.	Нетелей старше 1½-х лет.	Быков от 1½-х до 2-х лет.	Подтелков и бычков от 1 года до 1½-х лет.	Телят до 1 года.	Взрослых.	Ягнят.	Взрослых.	Подсвинков от 4-х месяцев до 1 года.	Поросят до 4-х месяцев.
1917.....	62,16	9,4	13,01	15,43	2,2	55,0	13,2	4,3	5,3	20,0	70,2	29,8	39,08	19,81	41,11
1920.....	67,8	9,5	15,2	7,5	1,16	61,68	10,62	2,82	7,08	16,64	85,9	14,1	42,0	30,0	28,0
1921.....	66,27	6,75	15,72	11,26	1,16	57,71	10,64	2,78	8,23	19,47	59,68	40,32	37,38	18,92	43,70
1922.....	68,89	11,93	12,11	7,07	0,91	62,17	7,85	0,70	8,98	18,49	59,57	40,43	40,35	26,32	33,33

Страница. 8 Таблица 1-я заменяется следующей:

ГОДЫ.	Лошадей.					Рогатого скота.						Овец.			Свиней.			
	Старше 4-х лет.	До 4-х лет.	От 1 г. до раб. возраста.	Жеребят до 1 года.	ИТОГО.	Быков старше 2-х лет.	Коров.	Нетелей старше 1½ лет.	Бычков от 1½ до 2-х лет.	Подтелков и бычков от 1 года до 1½ лет.	Телят до 1 года.	ИТОГО.	Взрослых.	Ягнят.	ИТОГО.	Взрослых.	Подсвинков до 1 года.	Поросят до 4-х месяцев.	ИТОГО.
1917 . .	102767	17797	18065	10546	149175	1474	101854	12861	2146	14712	30292	163831	95500	64816	160316	24528	16000	20261	60789
1920 . .	110161	11221	26131	18717	166230	1957	98172	18103	4730	13986	33127	170143	115203	77832	193035	36338	18393	42482	97213
1921 . .	106510	14981	23850	11821	157162	1911	101699	17514	1649	11671	27440	104884	169797	27985	197782	46216	33011	30929	110156
1922 . .	95295	14402	19949	23657	153303	3882	100824	24650	8088	9696	38960	186100	186730	79132	265862	46818	23735	49243	119796

Digital Library (repository)
of Tomsk State University
http://vital.lib.tsu.ru

Страница.	Строка.	Напечатано.	Следует.
8	1 снизу	в 1922 г.—115,67	в 1922 г.—111,70
9		1920 г. 1922 г.	1920 г. 1922 г.
»	5 сверху	1,79 1,51	1,88. 1,45.
»	6 »	23,00	12,63.
»	7 »	7,24	2,11.
16	Загол. 2-й гр. табл.	обжалование	обложение
19	9 сверху	устойчивости курса	устойчивого курса
23	8 снизу	в г. Томске за привоз и сплав бесплатно	в г. Томске, как взыскание за привоз и сплав безбилетно—
24	9 сверху	приступить к естественному возобновлению	приступить к содействию естественному возобновлению
27	14 снизу	Сужденская	Судженская
»	11 »	в с. Кругликовском, Коммунистическом и с. Рассказовском вследствие к увеличению Семилуженской волости.	в с. Кругликовском, Вороновской вол., и с. Расказовском, Семилуженской волости,
28	4 »	В 1021 году	В 1921 году
39	2 сверху	с 1/2 г.	С 1/IX
43	9 »	УОСО	УЭСО
46	7 »	427 процентов	4,27 процентов
54	6 »	43 КР.	43 НР
60	11 снизу	длиною 142 пог. саж.	длиною 14,2 пог. саж.
73	23 сверху	принуждали	принуждали бы
85	19 »	выгружено 131272 куб. саж.	выгружено 1312, 72 куб. саж.
87	1 »	учащихся	учащих
97	9 »	По левобережной части	По левобережной стороне

Общие пояснения. 1) Все денежные суммы, встречающиеся в отчете, выражены в денэнаках 1922 года, за исключением приведенных на стр. 57, ч. II, где они показаны в знаках 1921 года, так как выражают кредиты этого года. 2) Упоминаемый в отчете Губсоюза (ч. II) и в отчетах уездных ЭСО «меновой рубль» представляет собою стоимость одного пуда овса и в то время относился по ценности к золотому рублю, как 1:3.

Digital Library (repository)
of Tomsk State University
http://vital.lib.tsu.ru

Приложение к изданию «Народное Хозяйство Томской губернии» (отчет Томгубэкономсовещания СОВНАРКОМУ и СТО за 1922 год).

АТЛАС

ГРАФИЧЕСКИХ ИЗОБРАЖЕНИЙ.

Г. ТОМСК.
1923.

Digital Library (repository)
of Tomsk State University
http://vital.lib.tsu.ru

№№ графич. изображений.		Страница атласа	К какому месту издания графическое изображение относится. Часть издания.	Глава.
	А. Картограммы *).			
1	Соотношение площади леса и общей площади земель крестьянского пользования.	1	I	III
2	Соотношение количества пашни и коров	2		
3	Соотношение количества лошадей и коров	3		
4	Количество посева на одно сеющее хозяйство . . .	4		
5	Отношение площади посева к распаханной залежи и целине	5		
6	Зоны по преобладающему в посеве растению. . . .	6		
7	Соотношение между количеством коров и крупного рогатого молодняка	7		
8	Сетка проектирования сельско-хозяйственных районов.	8		
	Б. Диаграммы.			
1	Освоенная и неосвоенная площадь губернии	9	I	II, III, IV
2	Распределение освоенных земель по угодьям	9		
3	Рост населения губернии с 1897 по 1920 г.г.	10	I	I
4	Соотношение городского и сельского населения губернии	10		
5	Плотность населения.	11		
6–9	Естественный прирост и смертность среди различных групп **сельского** **) населения губернии. . .	12		
10	Посевная площадь губернии за 1916—1922 г.г.. . .	13	I	V
11	Пропорция полевых культур в 1920—1922 г.г. . . .	13		
12—13	Средний и валовой сбор хлебов в 1916—1922 г.г.. .	14		
14	Размеры стада в 1917, 20, 21 и 22 г.г.	15		
15	Перегруппировка крестьянских хозяйств по размерам посевной площади за 1920—22 г.г.	15		
16	Лесное хозяйство губернии в 1922 г.	16	II	II
17	Продналог в 21/22 и 22/23 г.г.	17	II	I
18–19	Промышленность ГСНХ	18	II	III
20	Промышленность Кузбасса	19	II	III
21	Добыча пушнины в довоенное время	20	II	V
22	Питание населения в 1922 г.	20	I	VII
23–25	Финансы губернии. Деятельность ГФО	21–23	II	VI
26—27	Финансы губернии. Местный бюджет.	24–25	II	VI
28	Торговые предприятия	25	II	V
29–31	Просвещение. Грамотность населения и количество учреждений Губоно	26–27	II I	XIII I
32	Движение заключенных в местах лишения свободы .	28	II	X
33–35	Деятельность Помгола и последгола	28–29	II	XVII
36	Ущерб, причиненный губернии иностранной интервенцией и гражданской войной	30	II	XVI (стр. 410).
	В. Схемы строения учреждений.			
1	Схема административного строения Комхоза	31	II	VII
2	Схема административного деления Губсоюза	32	II	V

*) Нумерация волостей на диаграммах соответствует нумерации их на основной карте Томской губ., к которой приложен список волостей с указанием номеров их.

) Отмечаем отсутствие в диаграммах обозначения, что данные относятся к **сельскому населению губернии.

Digital Library (repository)
of Tomsk State University
http://vital.lib.tsu.ru

Томская губ. *Сельско-хозяйственные районы.*

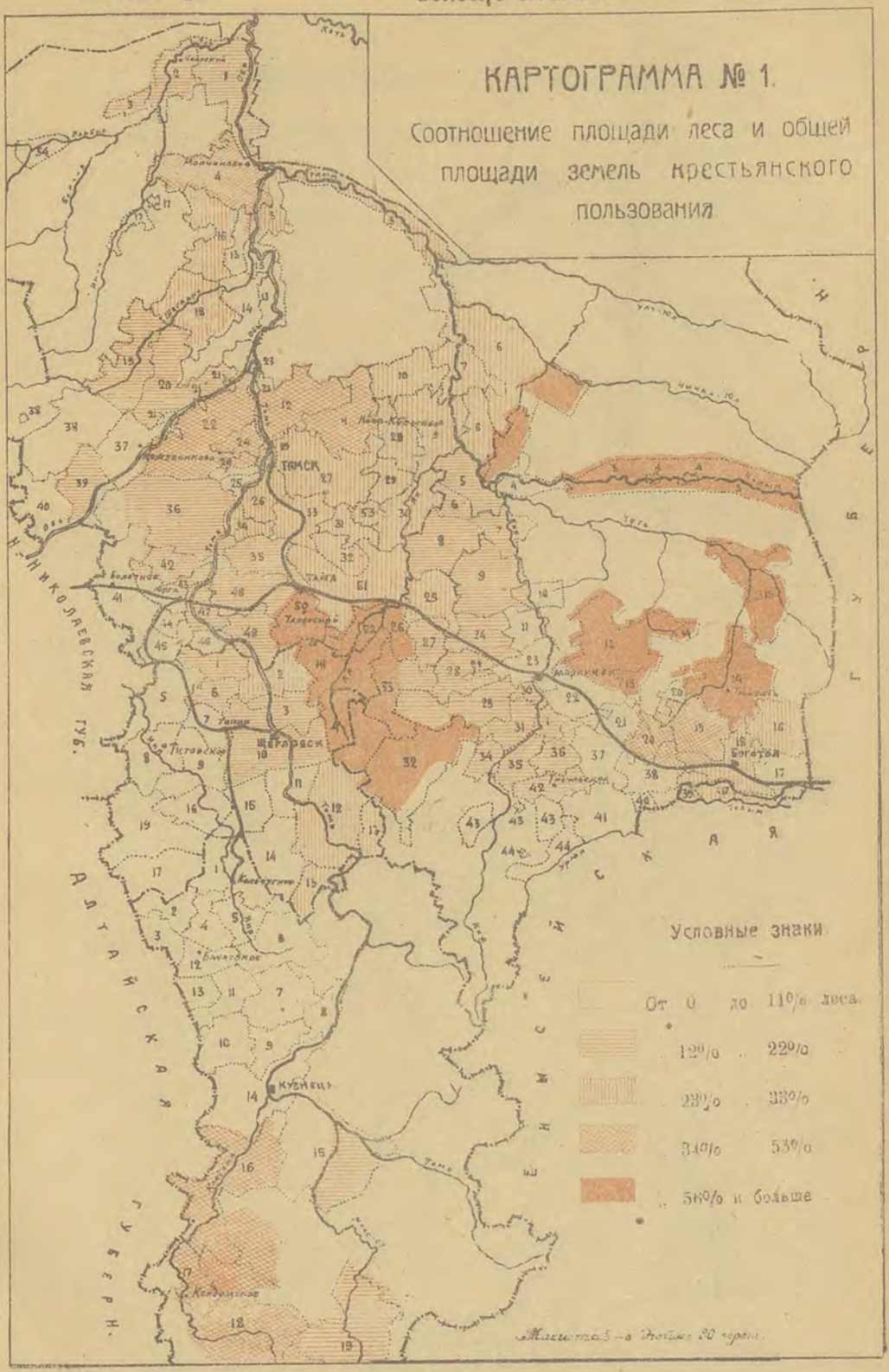

Digital Library (repository)
of Tomsk State University
http://vital.lib.tsu.ru

КАРТОГРАММА № 2.

Соотношение между количеством пашни и коров.

(По данным переписи 1917 г.)

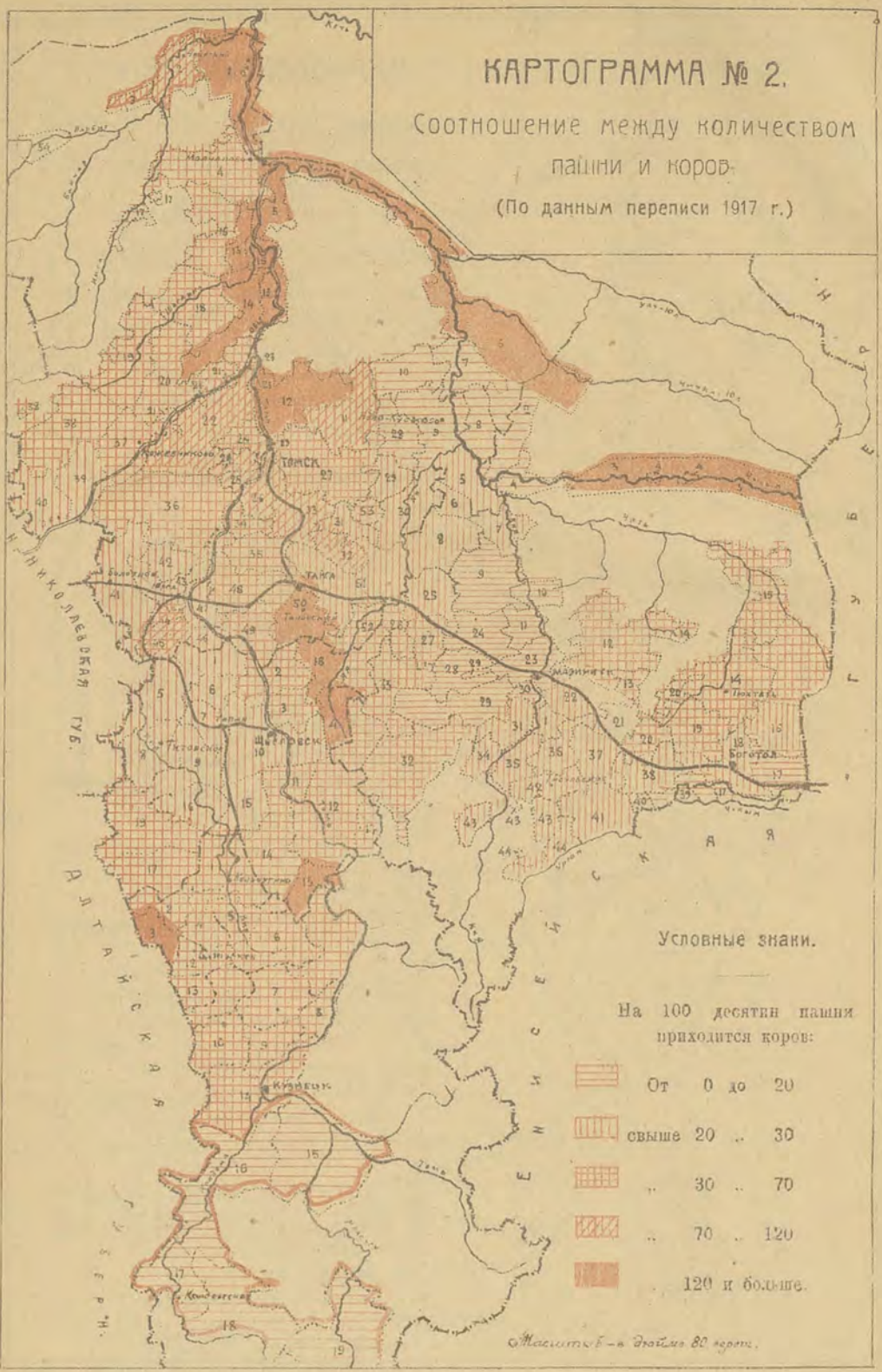

Digital Library (repository)
of Tomsk State University
http://vital.lib.tsu.ru

КАРТОГРАММА № 3.

Соотношение количества рабочих лошадей и коров

(По данным переписи 1916 г.)

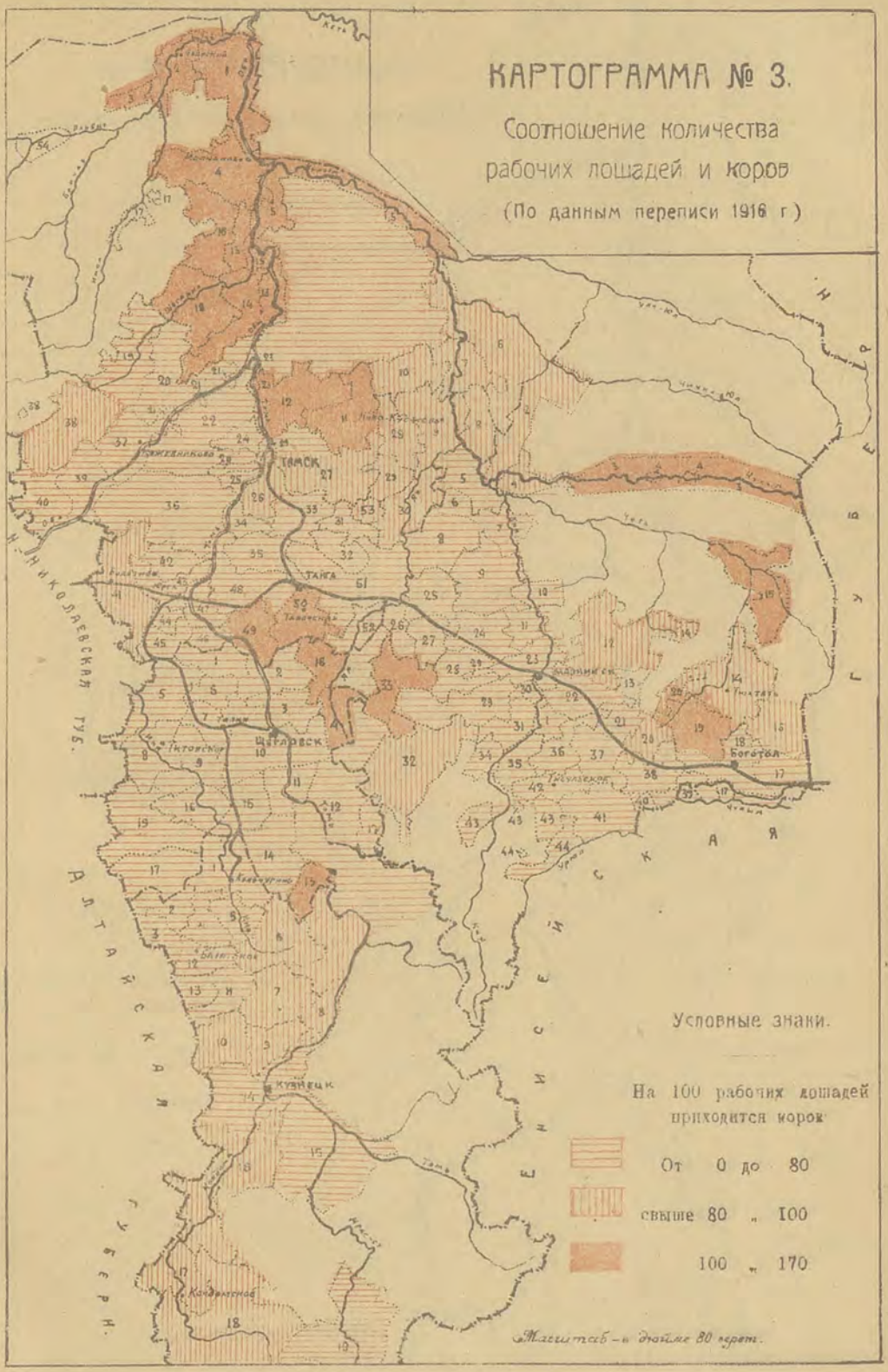

Digital Library (repository)
of Tomsk State University
http://vital.lib.tsu.ru

КАРТОГРАММА № 4.

Количество посева на одно сеющее хозяйство.

(По данным переписи 1917 г.)

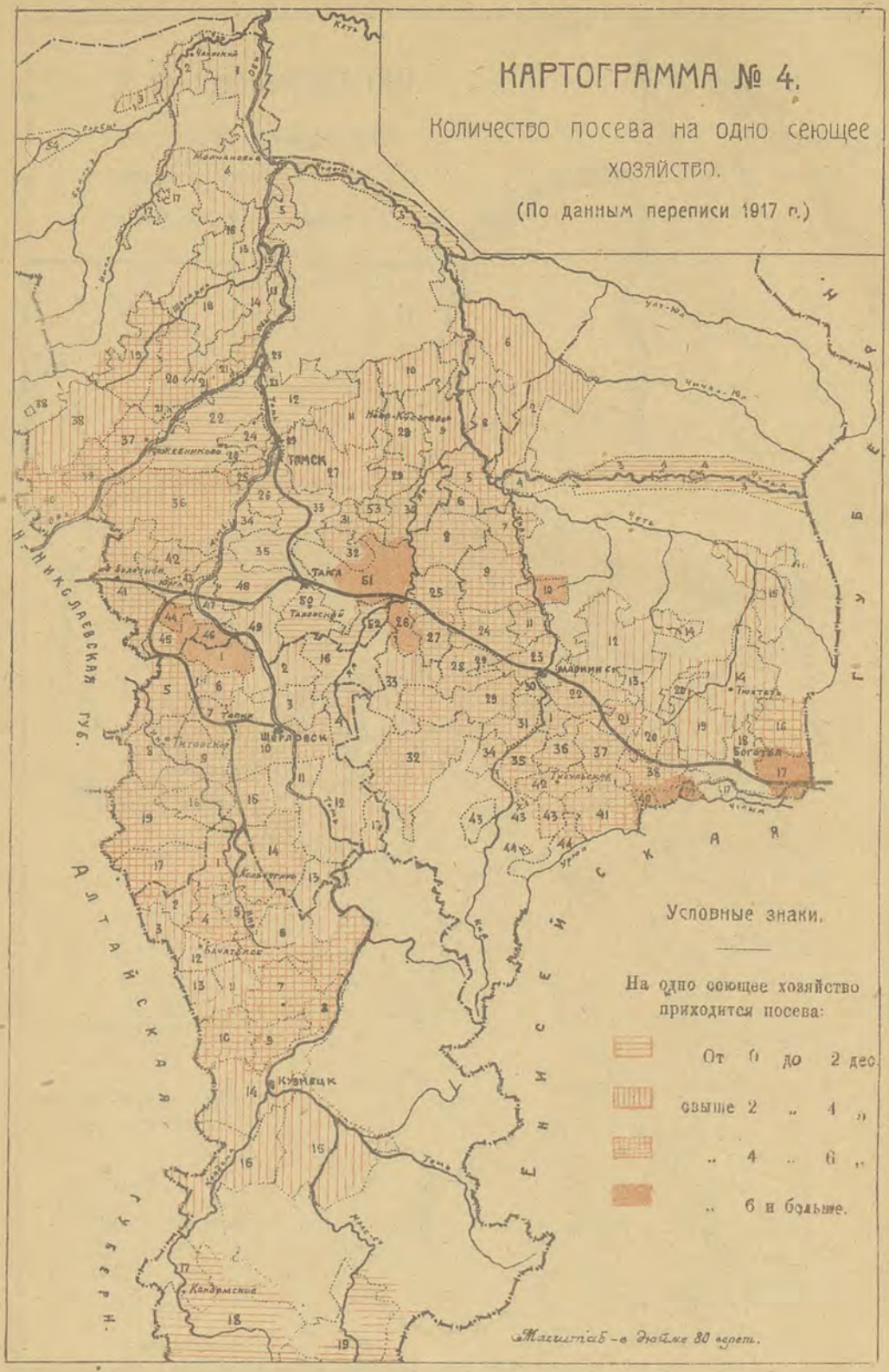

Digital Library (repository)
of Tomsk State University
http://vital.lib.tsu.ru

КАРТОГРАММА № 5.

Отношение площади посева к распаханной залежи и целине.

(По данным переписи 1917 г.)

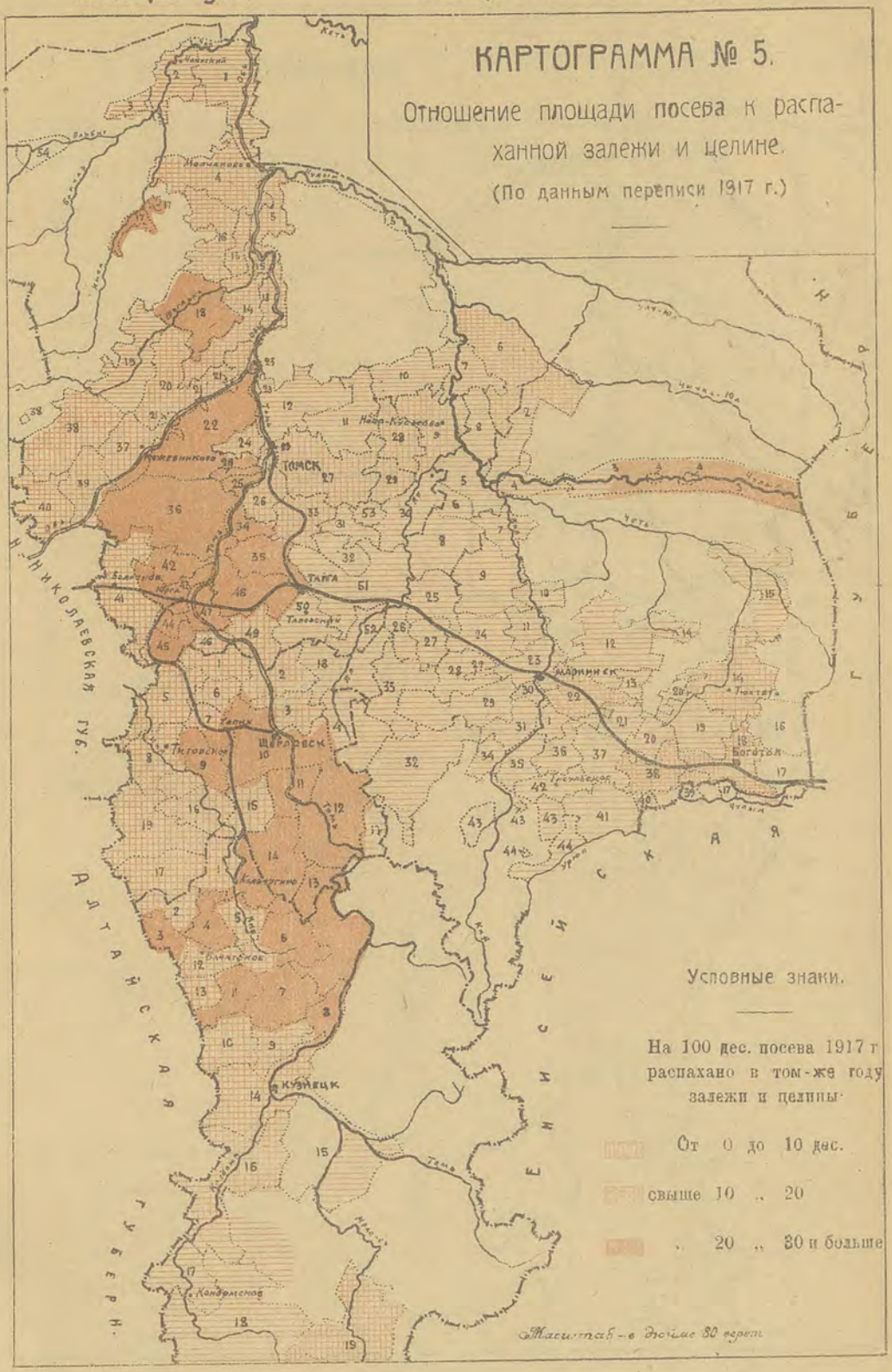

Digital Library (repository)
of Tomsk State University
http://vital.lib.tsu.ru

КАРТОГРАММА № 6

Зоны по преобладающему в посеве растению и районы по трем преобладающим полевым культурам

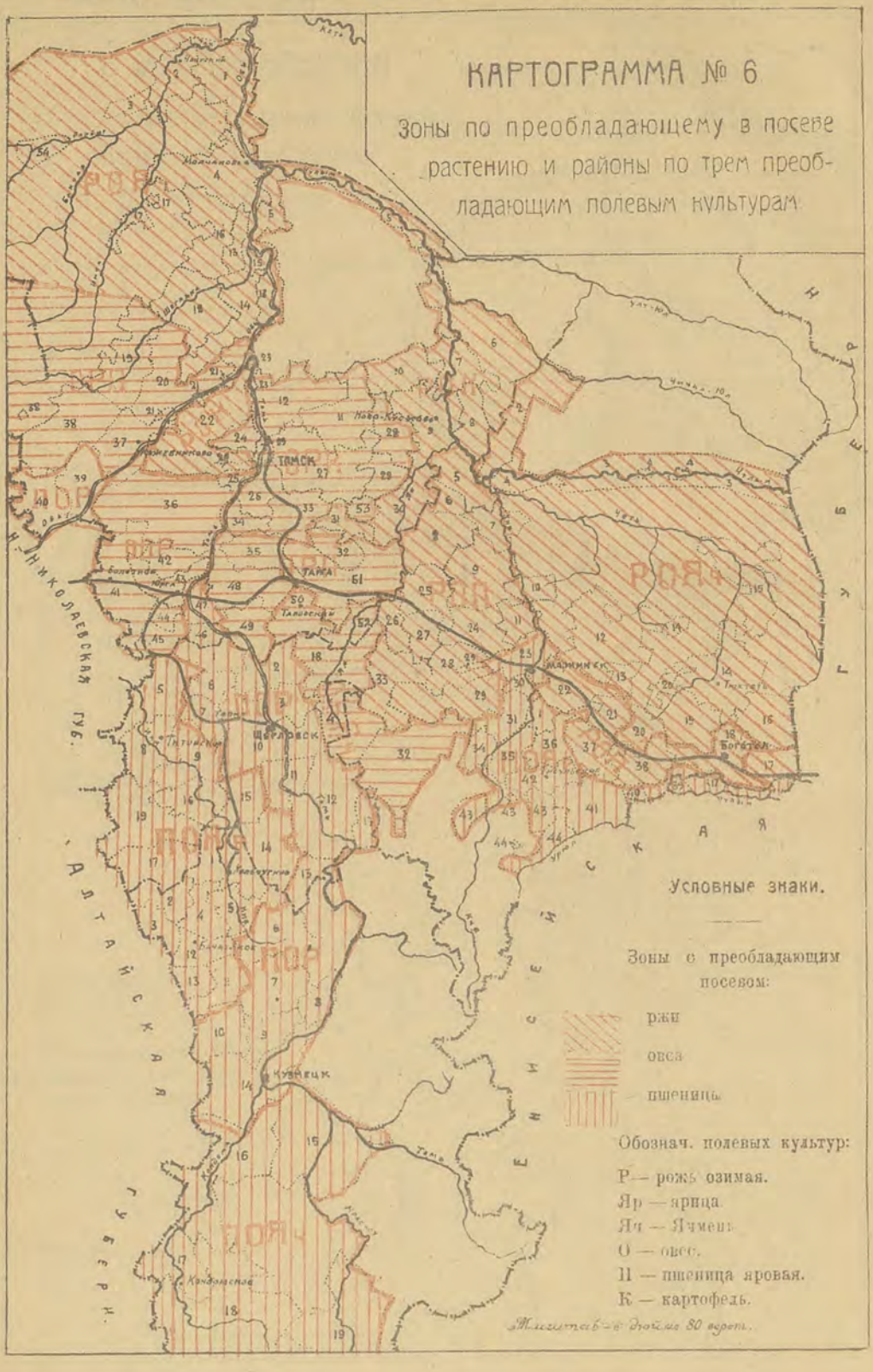

Digital Library (repository)
of Tomsk State University
http://vital.lib.tsu.ru

КАРТОГРАММА № 7.

Соотношение между количеством коров и количеством крупного рогатого молодняка.

(По данным переписи 1917 г.)

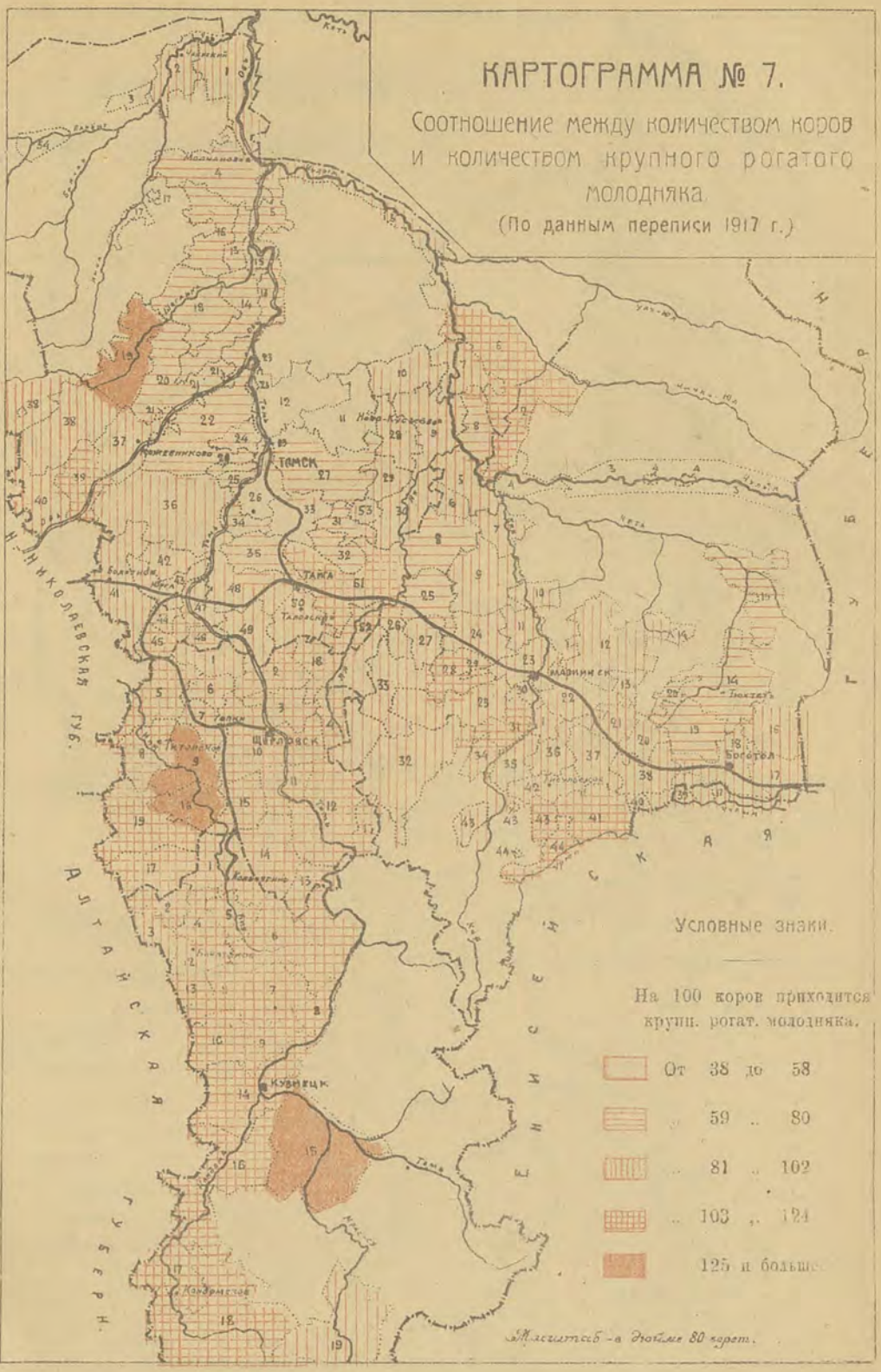

Digital Library (repository)
of Tomsk State University
http://vital.lib.tsu.ru

КАРТОГРАММА № 8.

Сетка проектирования сельско-хозяйственных районов.

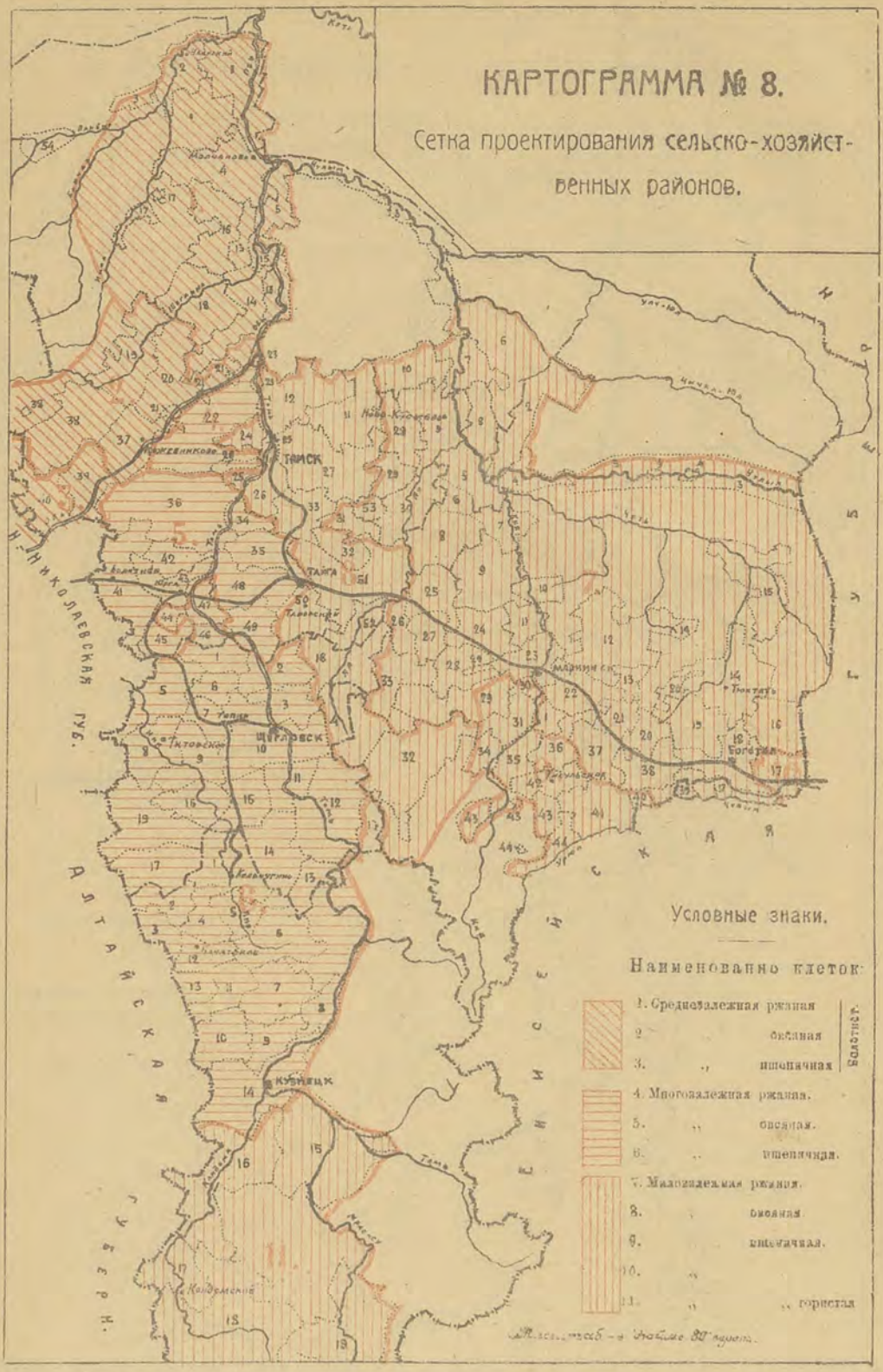

Digital Library (repository)
of Tomsk State University
http://vital.lib.tsu.ru

ДИАГРАММЫ.

№ 1. Распределение освоенной и неосвоенной площади губернии (без Нарымского края) по уездам (в тысячах десятин).

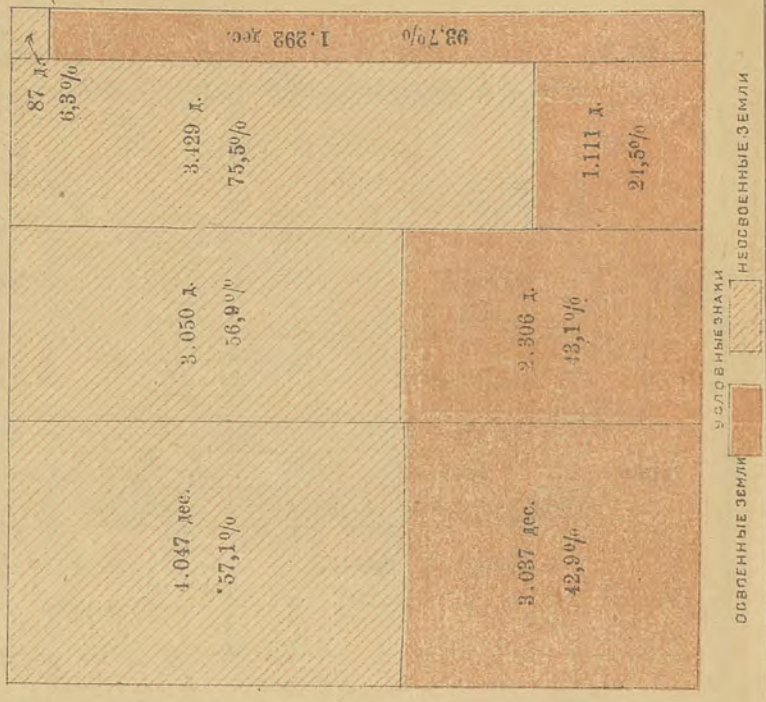

Наименование угодий	Томский уезд	Мариинск. уезд	Щегловск. уезд	Кузнецк. уезд
	тысяч десятин			
Удобные земли: Пашня	573	527	682	464
Лес	668	764	203	149
Степь с лесом	675	403	61	112
Сенокос	199	124	97	121
Выгон	106	66	96	86
Прочие	165	126	20	29
Нераспред.	64	41	5	10
Итого удобной	2450	2051	1164	915
Неудобные: Вода	91	19	17	17
Болота	330	134	64	68
Прочие	138	89	43	107
Нераспред.	23	9	0	1
Итого неуд.	582	251	124	193
Всего	3.032	2302	1288	1108

№ 2. Распределение удобной и неудобной площади освоенных земель губернии (без Нарымского края) по угодьям.

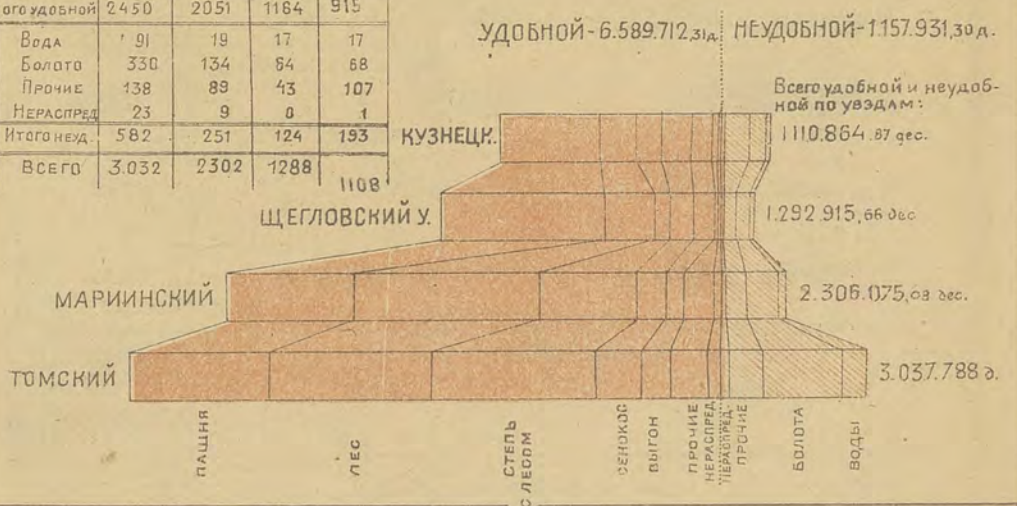

Digital Library (repository)
of Tomsk State University
http://vital.lib.tsu.ru

№ 3. Рост населения губернии со времени 1-ой Всероссийской переписи 1897 года по 1920 год.

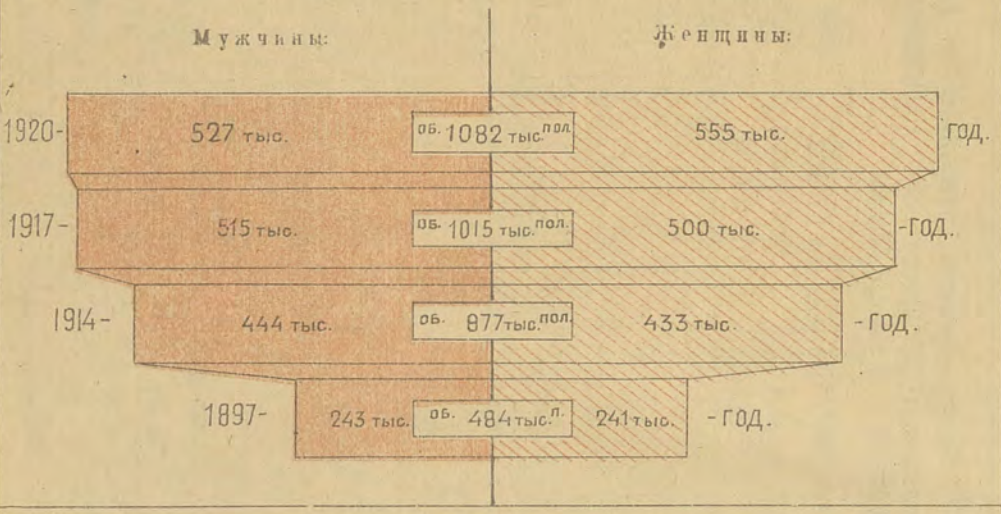

№ 4. Соотношение учтенного переписью 1920 г. городского и сельского населения губернии (без Нарымского края и полосы отчуждения).

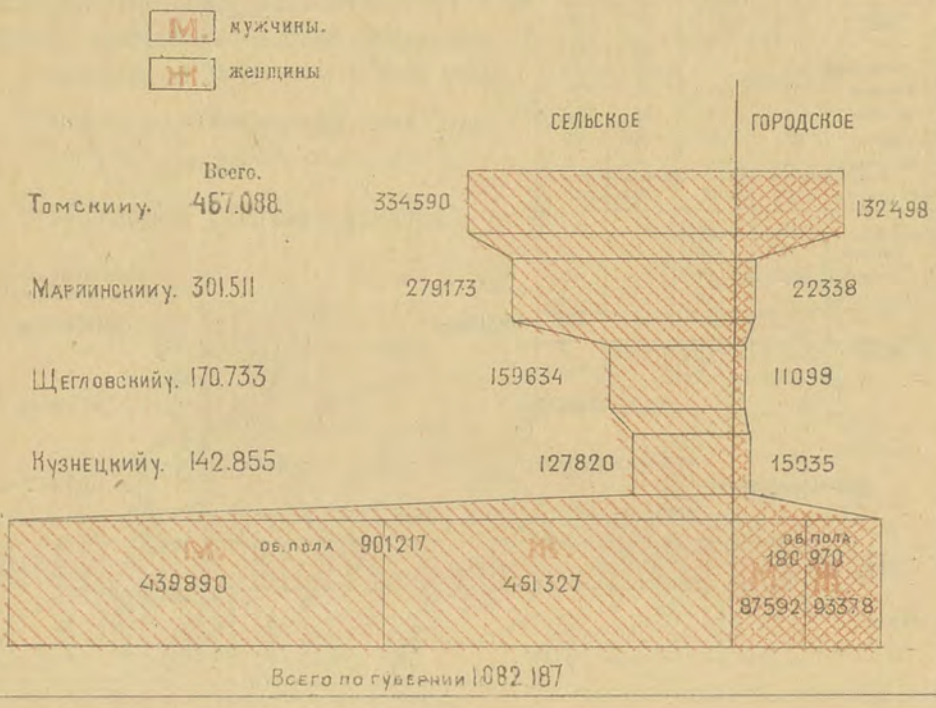

№ 5. Плотность населения. Число жителей на 1 кв. версту всей и освоенной площади губернии (без Нарымского края).

а) На всю площадь.

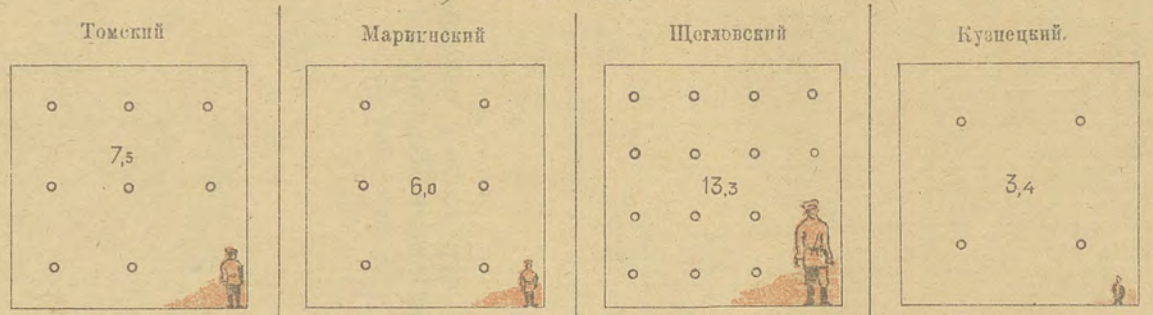

б) На освоенную площадь.



Digital Library (repository) of Tomsk State University http://vital.lib.tsu.ru

Digital Library (repository)
of Tomsk State University
http://vital.lib.tsu.ru

№ 6. Естественный годовой прирост населения губернии.
За 1910—14, 17, 20 и 21 г.г.

№ 7.
Естественный годовой прирост населения у старожилов и переселенцев губернии.
(По данным местн. исследов. 1910—13 г.г.)



№ 8.
Смертность у различных групп населения губернии.
(По местн. исследов.).

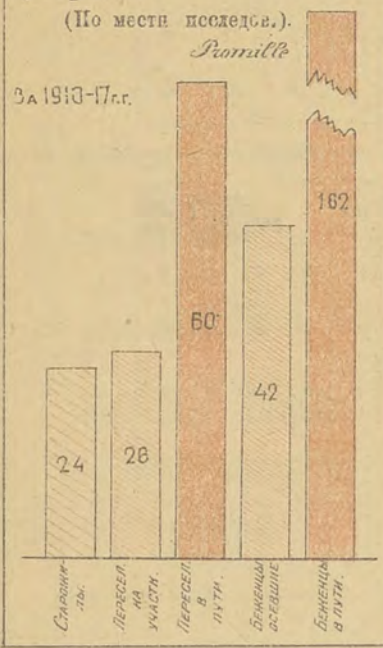

№ 9. Смертность у различных групп населения Нарымского края.
(По местн. исследов. 1910—13 г.г.)

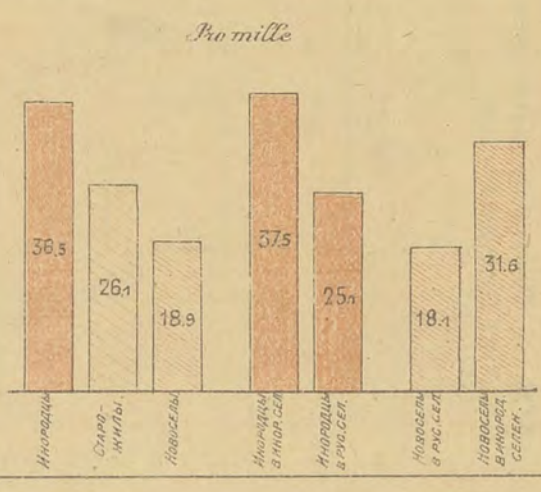

№ 10. Движение посевной площади губернии за 1916—22 г.г.

№ 11. Пропорция полевых культур в 1920—22 г.г.

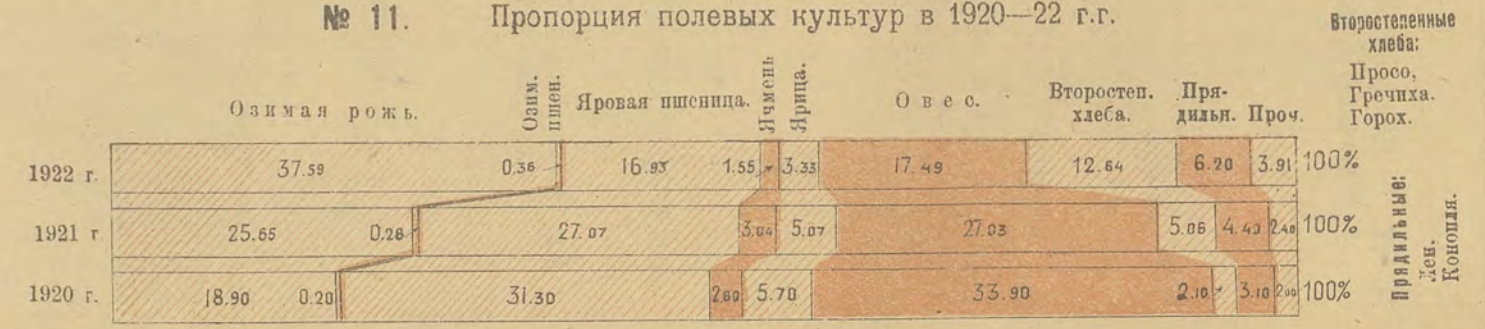

Digital Library (repository) of Tomsk State University http://vital.lib.tsu.ru

Digital Library (repository)
of Tomsk State University
http://vital.lib.tsu.ru

№ 12. Средний по губернии сбор хлебов и растений (кроме картофеля) с одной десятины в 1916—22 г.г.

(В пудах).

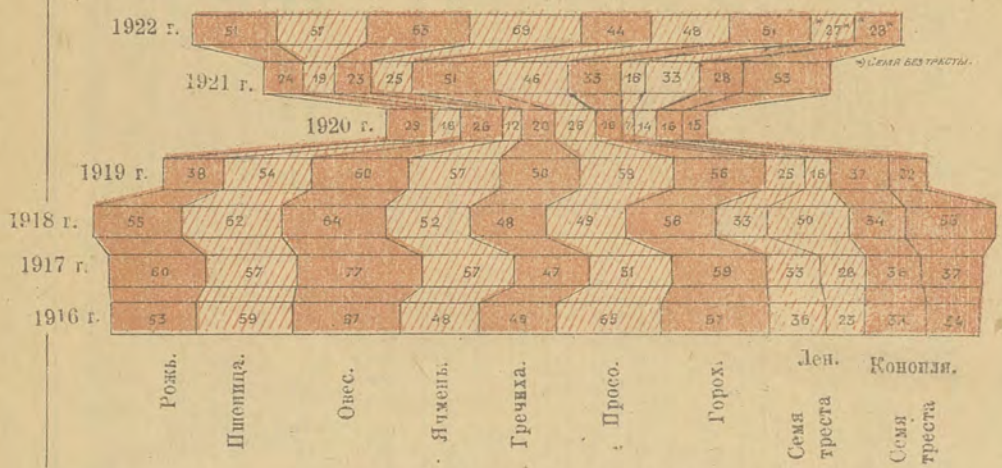

№ 13. Валовой сбор по губернии главных хлебов за 1916—22 г.г.

(В тысячах пудов).

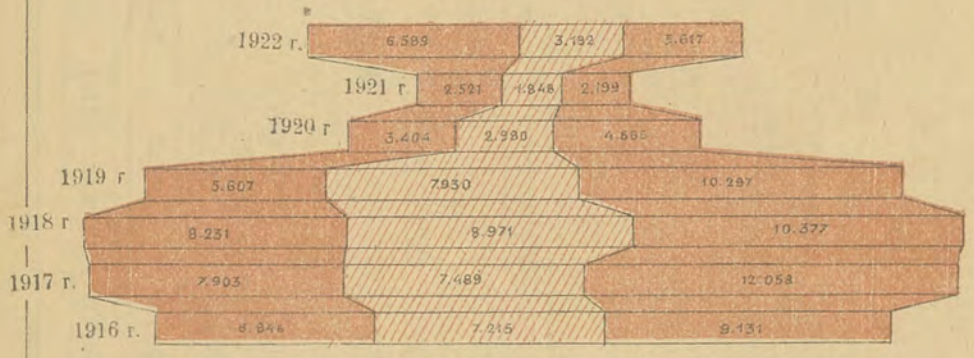

Digital Library (repository)
of Tomsk State University
http://vital.lib.tsu.ru

№ 14. Размеры стада в 1917, 20, 21 и 22 г.г.

(В тысячах голов).

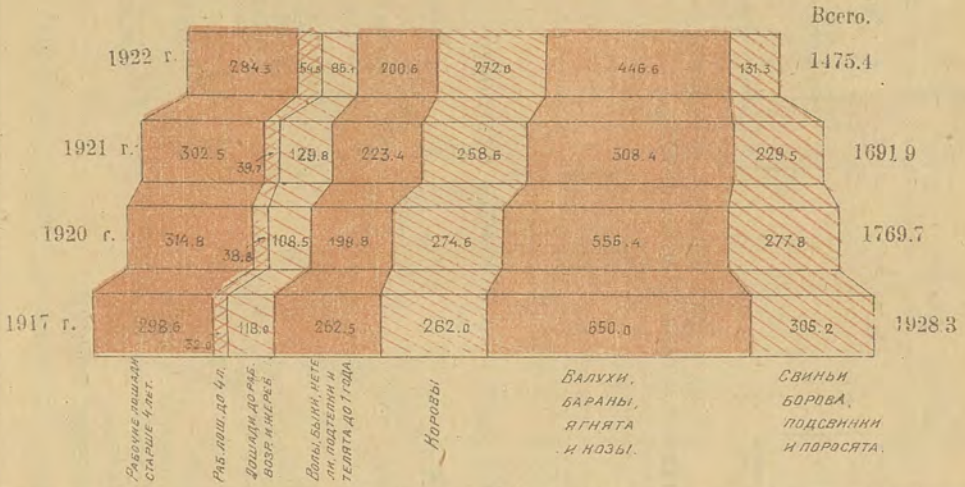

№ 15. Перегруппировка крестьянских хозяйств по размерам посевной площади за 1920, 21 и 22 г.г.

(В 0/0 0/0 к общему числу хозяйств).

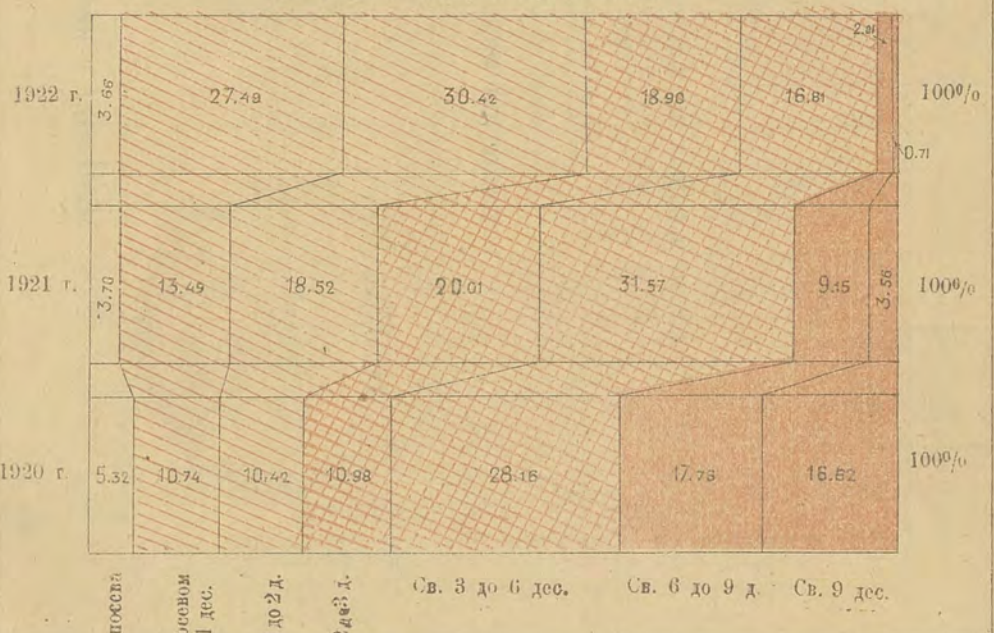

Digital Library (repository) of Tomsk State University http://vital.lib.tsu.ru

№ 16.

Лесное хозяйство губернии в 1922 году.

Площадь леса.

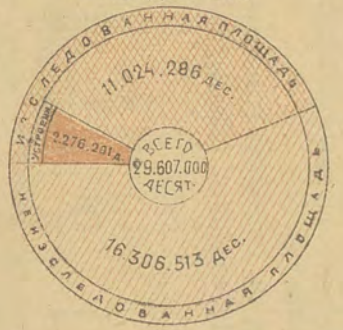

Площадь годичной лесосеки с распределением по породам

Всего-83.220 десятин			
Сосна	Пихта и ель	Кедр	Лиственные породы
11.725 д.	33.620 дес.	5.062 д.	32.813 дес.

Возможный и действительный отпуск леса по массе в операционный период 1921—22 г.

№ 17.

Выполнение продналога (в ржаных единицах).

а) По всем видам продналога за 21—22 г. на 1 августа 22 г.



б) По натурналогу за 22—23 г. на 1 декабря 1922 г.

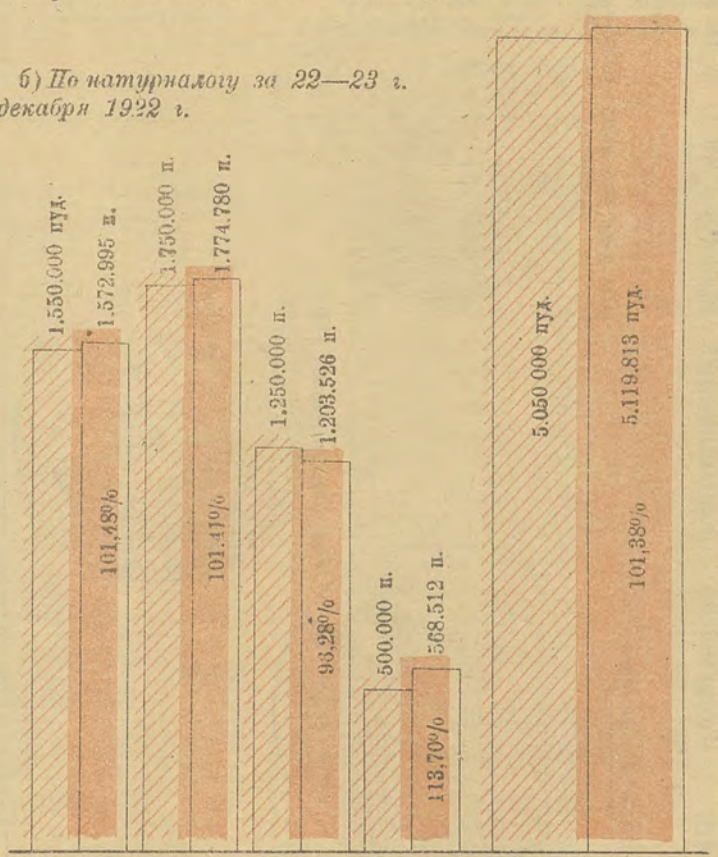

Digital Library (repository) of Tomsk State University http://vital.lib.tsu.ru

Digital Library (repository)
of Tomsk State University
http://vital.lib.tsu.ru

№ 18. Количество промышленных предприятий Г. С. Н. Х. в 1921, 22 и 23 г.г.

На 1-ое октября 1921 г.

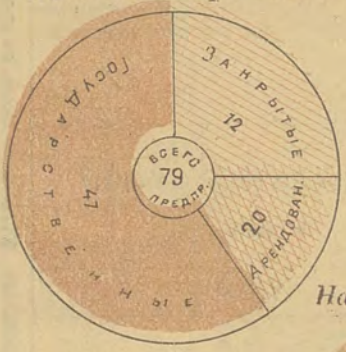

На 1-ое октября 1922 г.

На 1-ое февраля 1923 г.

№ 19. Налоговое бремя на единицу выработки по некоторым видам промышленности Г. С. Н. Х. за период апрель-сентябрь 1922 года в % % к себестоимости.



№ 20. Выработка угля на копях Кузбасса с 1913 по 1922 г. (календарн. год)

(В тысячах пудов).

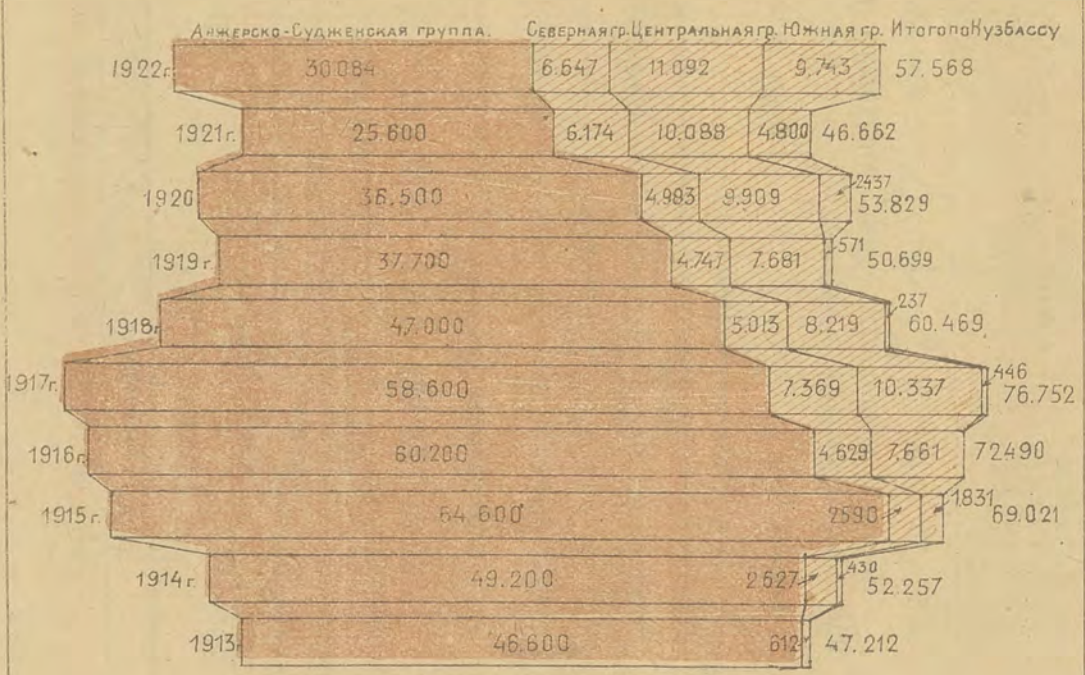

Выполнение программы по выработке угля на копях Кузбасса в 1921—22 хоз. году

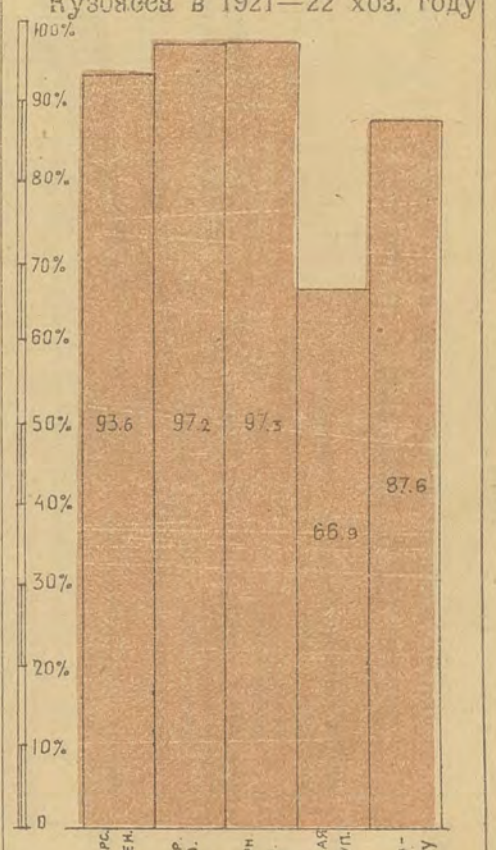

Digital Library (repository) of Tomsk State University http://vital.lib.tsu.ru

Digital Library (repository)
of Tomsk State University
http://vital.lib.tsu.ru

№ 21. Средняя годовая добыча пушнины в довоенное время.

(В тысячах штук).

В число „других" вошли

Соболь	30	Лось	25
Лисица	25	Олень	25
Выдра	10	Барсук	40
Рысь	8	Волк	25
Медведь	10	Ласка	200
Рассомаха	10	Хорек	300

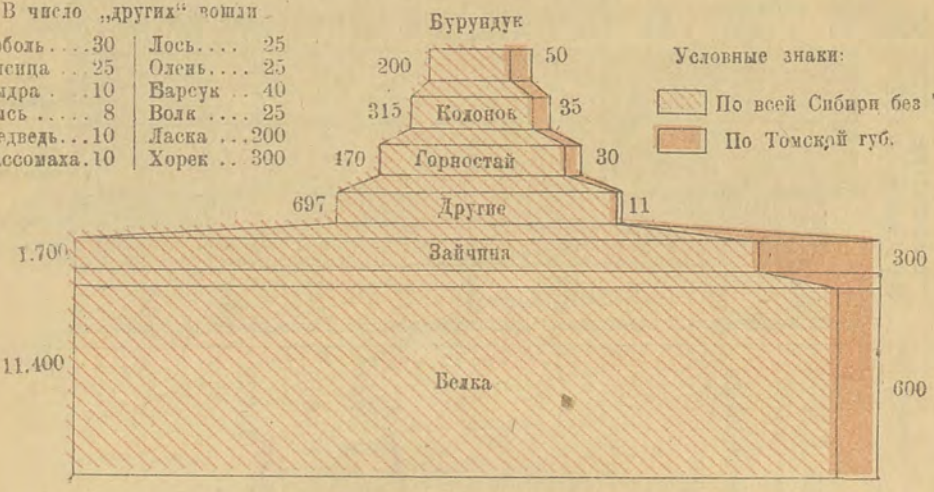

№ 22. Питание различных групп городского и сельского населения губернии в 1922 году (в переводе на взрослого едока).

Февраль 1922 г. *Декабрь 1922 г.*

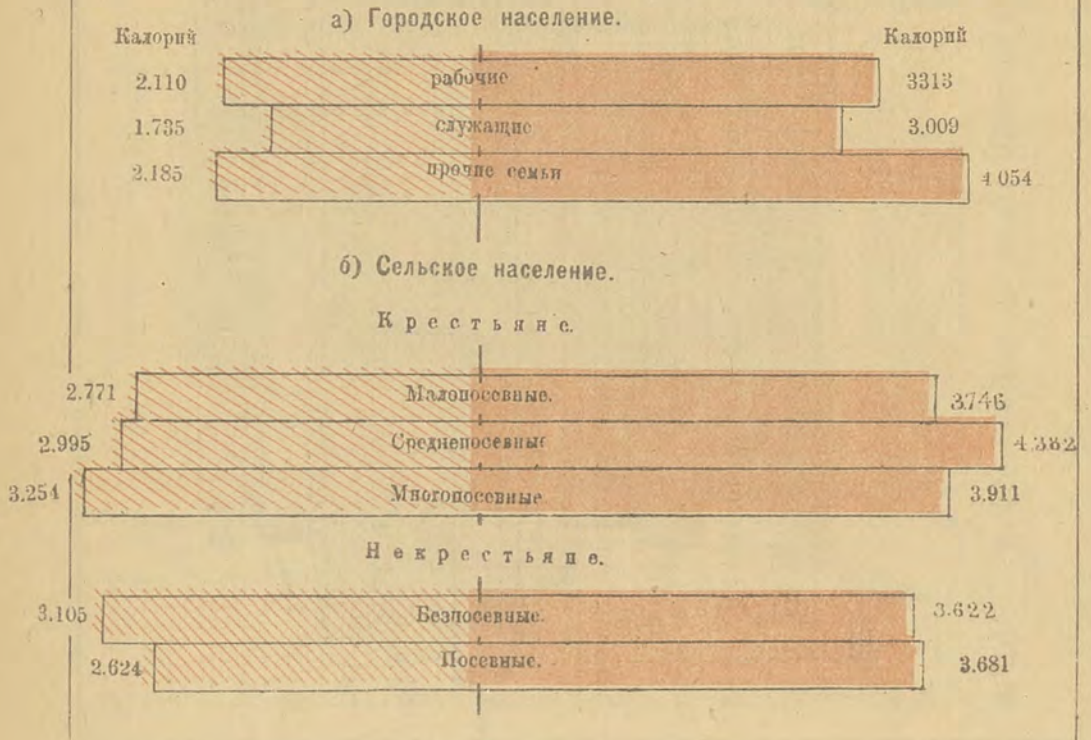

Digital Library (repository)
of Tomsk State University
http://vital.lib.tsu.ru

№ 23. Денежные обороты кассы Губфинотдела.

а) За период с 1 апреля по 1 октября 1922 г.

(В знаках 22 г.).

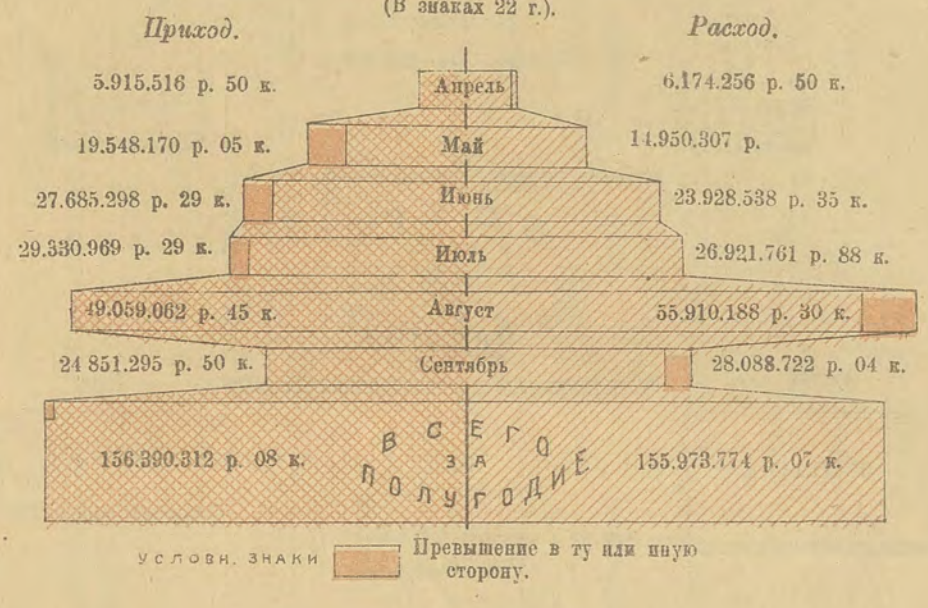

б) За период с 1 октября 1922 г. по 1 марта 1923 г.

(В знаках 23 г.).

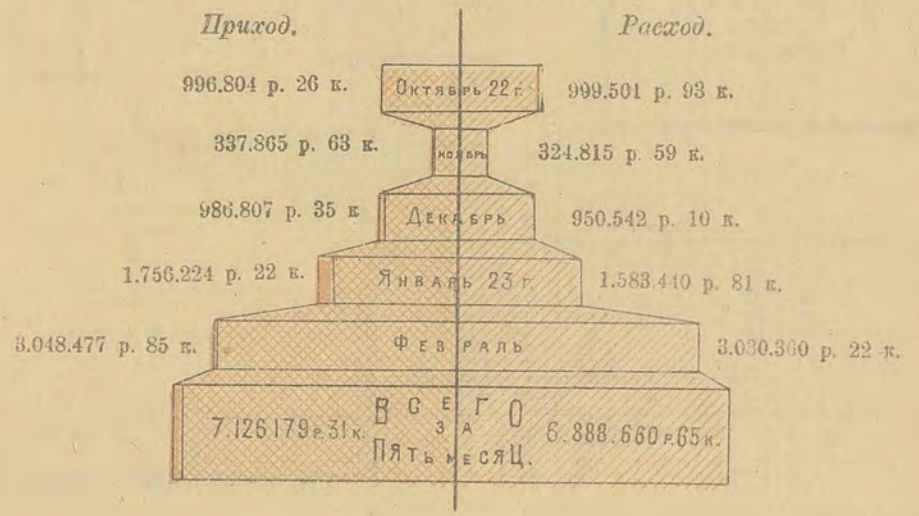

Digital Library (repository)
of Tomsk State University
http://vital.lib.tsu.ru

№ 24 Подкрепления кассы Губфинотдела дензнаками из центра.

а) За период с 1 апреля по 1 октября 1922 г.

(В знаках 22 г.)

Апрель — 204.568 р.

Май
10.500.250 р.

Сентябрь
7.908.473

ВСЕГО
85.041.511 р
ЗА ПОЛУГОДИЕ

Август
35.071.140 р.

Июль
11.959.501 р.

Июнь
19.397.579 р.

б) За период с 1 октября 1922 г. по 1 марта 1923 г.

(В знаках 23 г.).

ОКТЯБРЬ 1922 г.
749.789 р. 64 к.

НОЯБРЬ 1922 г.
237.217 р. 06 к.

ДЕКАБРЬ 1922 г.
333.282 р. 56 к.

ЯНВАРЬ 1923 г.
60.000 р.

ВСЕГО
2.483.999 р. 26 к.
ЗА ПЯТЬ МЕСЯЦЕВ

ФЕВРАЛЬ 1923 г.
1.103.710 р.

№ 25. Поступление государственных и местных налогов и сборов в кассы Губфинотдела.

а) За период с 1 апреля по 1 октября 1922 г.

(В знаках 22 г.).

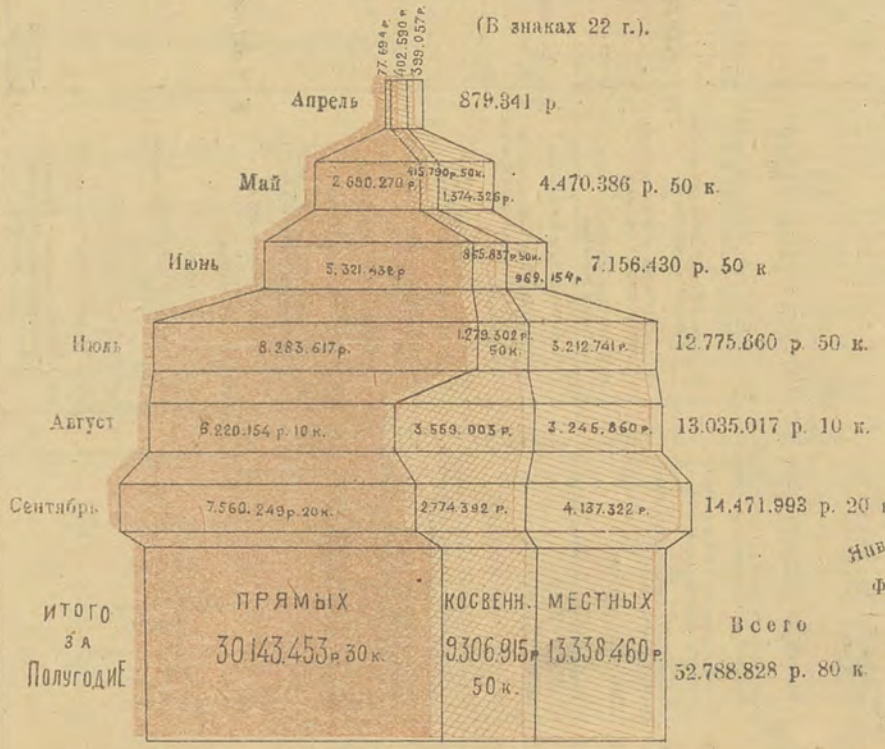

б) За период с 1 октября 22 г. по 1 марта 23 г.

(В знаках 23 г.).

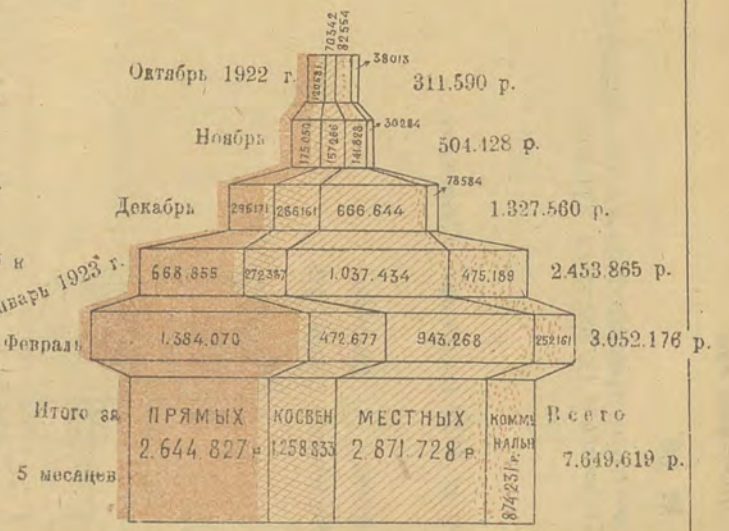

Digital Library (repository) of Tomsk State University http://vital.lib.tsu.ru

Digital Library (repository)
of Tomsk State University
http://vital.lib.tsu.ru

№ 26.

Сметные предположения по общегубернским бюджетам (в золотых рублях).

а) за 1922 г. (Январь—Сентябрь).

Доходы. *Расходы.*

Всего: 353.696 руб. 900.352 руб.

§§ по смете за 22 г.	§§ по смете за 22/23 г.	ПРЕДМЕТЫ ДОХОДОВ.	§§ по смете за 22 г.	§§ по смете за 22/23 г.	ПРЕДМЕТЫ РАСХОДОВ
I	I	Некменящая особ. назначения свободн. наличн. местн. денежн. средств	I	I	Участие в расходах по содержанию общегосударств. учр.
II	V	Отчисления от государственных доходов и натуральн. налогов	II	II	Содержание органов коммун. (местного) хозяйства.
III	VI	Процентные надбавки к государственным налогам.	III	III	Содержание коммун. зданий, памятников и др. имущ.
IV	III	Доход с имуществ	IV	IV	Расходы по благоустр. населенных пунктов.
V	II	Доходы с предпр. промыслов и оброчн. статей.	V	V	Содержание предпр. и хоз.
VI	IV	Разных поступлений	VI	VI	Расходы по мероприятиям по улучшению санит. усл. населенных местностей.
VII	VII	Местные налоги и сборы.	VII	VII	Расходы по противоэпидемии, охране населен. местност.
VIII	VIII	Налог с имущества, получающих особые выгоды от вновь осуществляемых мероприятий.	VIII	VIII	Содержание дорог и дорожн. сооружений.
IX	X	Ссуды и пособия из общегосударственных средств и запасного губернского фонда.	IX	IX	Народное образование.
	IX	Денежный подворный налог внегородских поселений	X	X	Народное здравоохр.
			XI	XI	Расходы по содействию экономич. благосостоянию.
			XII	—	Ветеринарная часть.
			XIII	XVI	Прочие расходы.
			XIV	XVII	Особый фонд.
			—	XIII	Расходы по Нар. Ком. по военным делам.
			—	XIV	Расходы по Н. К. Юст.
			—	XV	Расходы по Н. К. соц. обесп.
				XVIII	Запасн. губ. фонд, назначен. для поддерж. и развития промыш. губернии.

б) за 1922—23 год.

Доходы. 4.237.108 руб. *Расходы.* 4.317.720 руб.



№27.

Исполнение бюджетов по сметам губернской и гор. Томска (в золотых рублях)

а) за 1922 г. (Январь-Сентябрь).

Доходы. Расходы.



б) за 1-ый квартах 1922—23 г.

(Октябрь—Декабрь 22 г.



№ 28.

Изменение количества торговых предприятий, привлеченных к промысловому налогу за 1922 г.

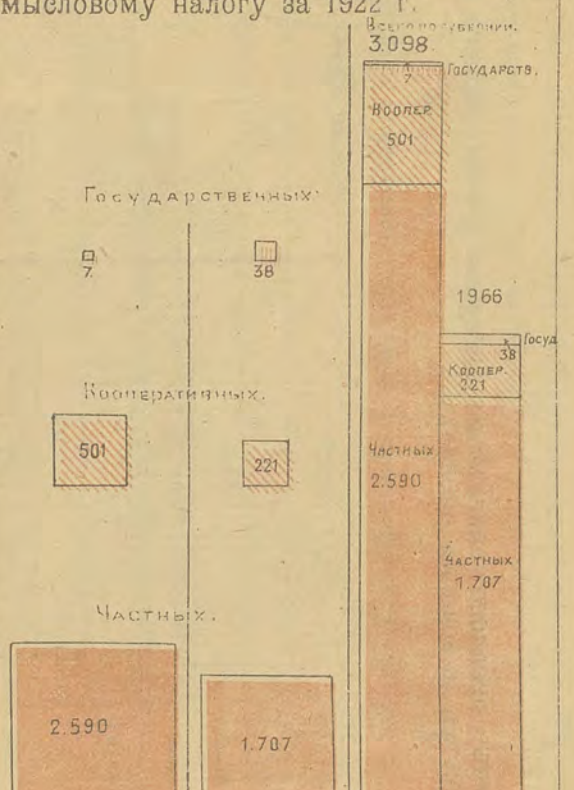

Digital Library (repository) of Tomsk State University http://vital.lib.tsu.ru

Digital Library (repository)
of Tomsk State University
http://vital.lib.tsu.ru

№29. Грамотность населения губернии с 8-ми летнего возраста (по данным переписи 1920 г.).

а) На 1000 чел. свыше 8 лет. возр. приходится грамотных.



б) Темп относительного развития грамотности среди мужского и женского населения губернии в период между 1897 и 1920 годами (Коэффициенты грамотности за 1897 г. приняты за 100).

Количество учреждений Губоно на 1 апреля 21 г., 1 окт. 21 г., 1 апреля 22 г. и 1 октября 22 г.

№ 30

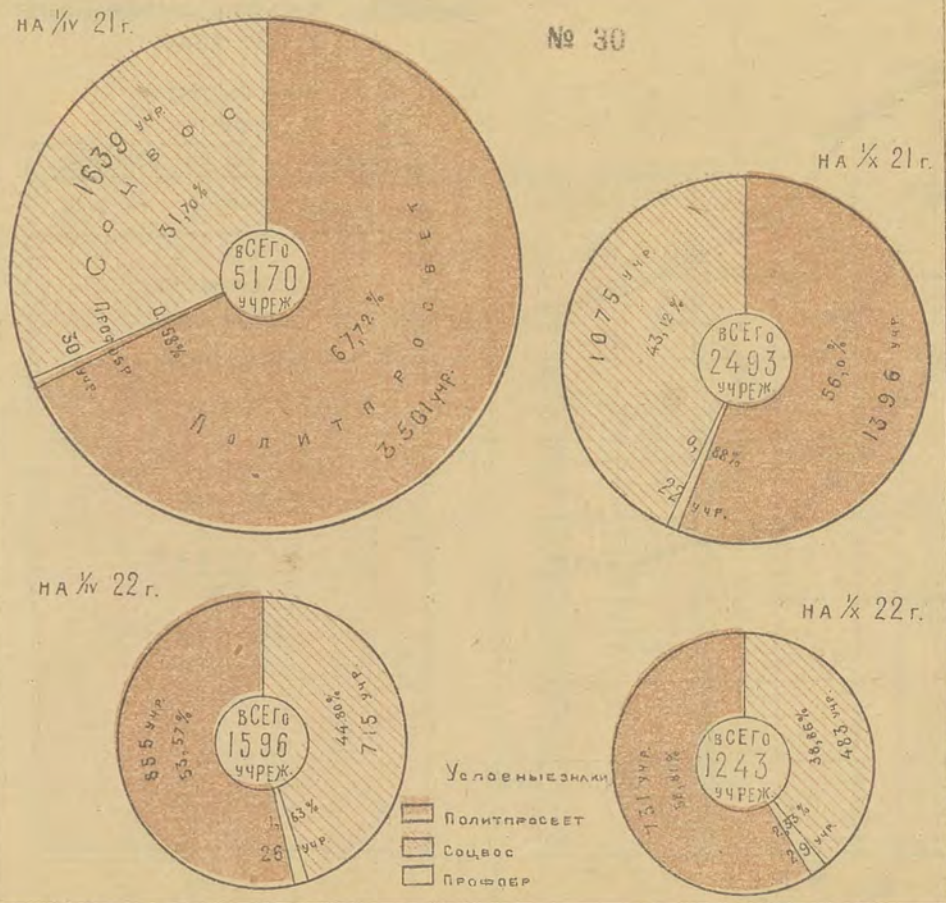

Движение изменения количества учреждений Губоно за период с 1 апр. 21 г. по 1 октября 22 г.

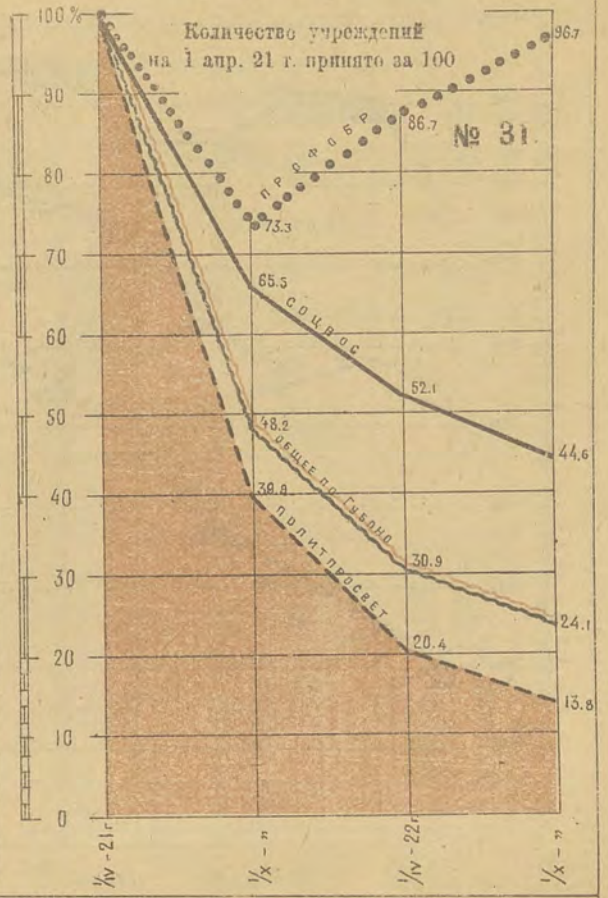

Digital Library (repository) of Tomsk State University http://vital.lib.tsu.ru

Digital Library (repository) of Tomsk State University http://vital.lib.tsu.ru

№ 32. Движение заключенных в местах лишения свободы при Г У М З с 1 октября 21 г. по 1 сент. 23 г.

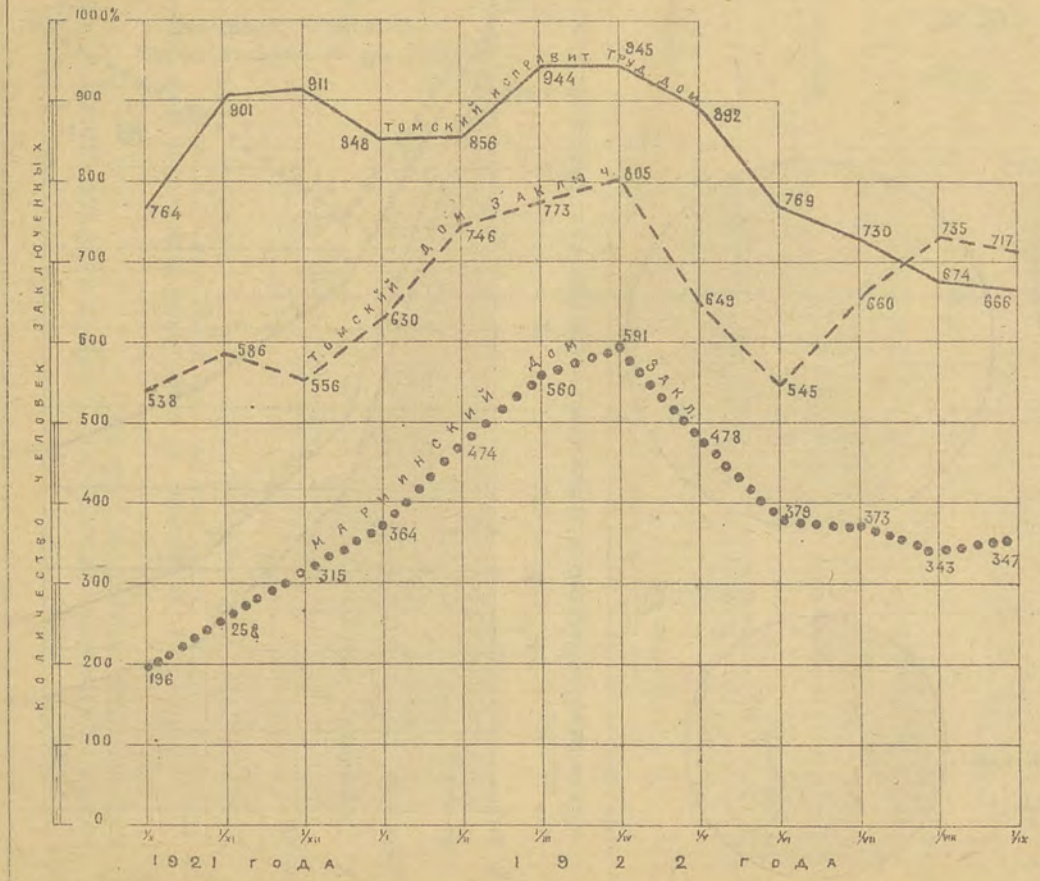

№ 33.

Количество остро-голодавшего местного населения губернии в 1922 году.

Всего по губернии
109.195 чел.

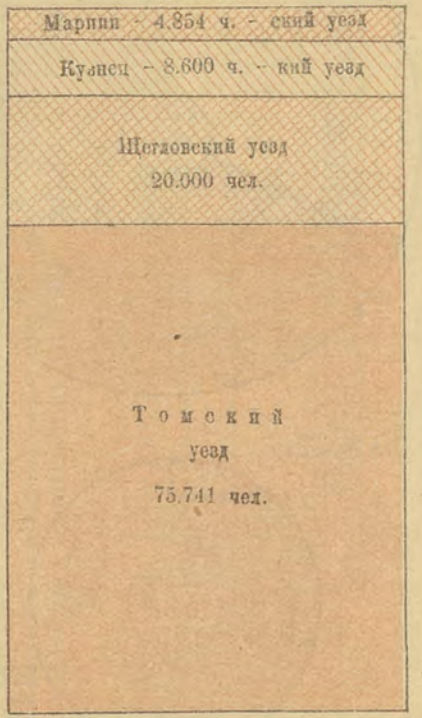

№ 35.

Количество драгоценностей, изъятых из храмов за время с апреля по октябрь 1922 года.

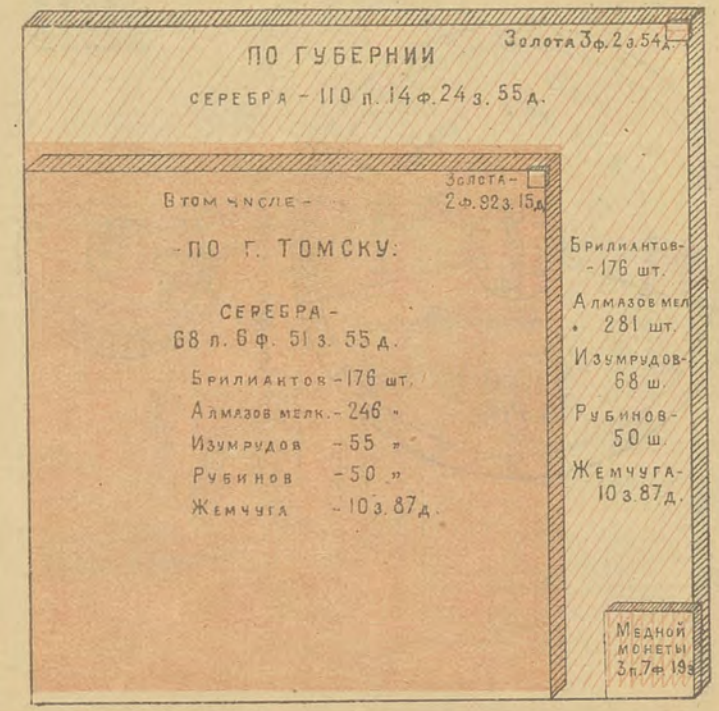

№ 34. Распределение по губернии голодбеженцев поволожья в 1922 г. и количество голодбеженцев реэвакуированных по 1-ое сентября 22 г.

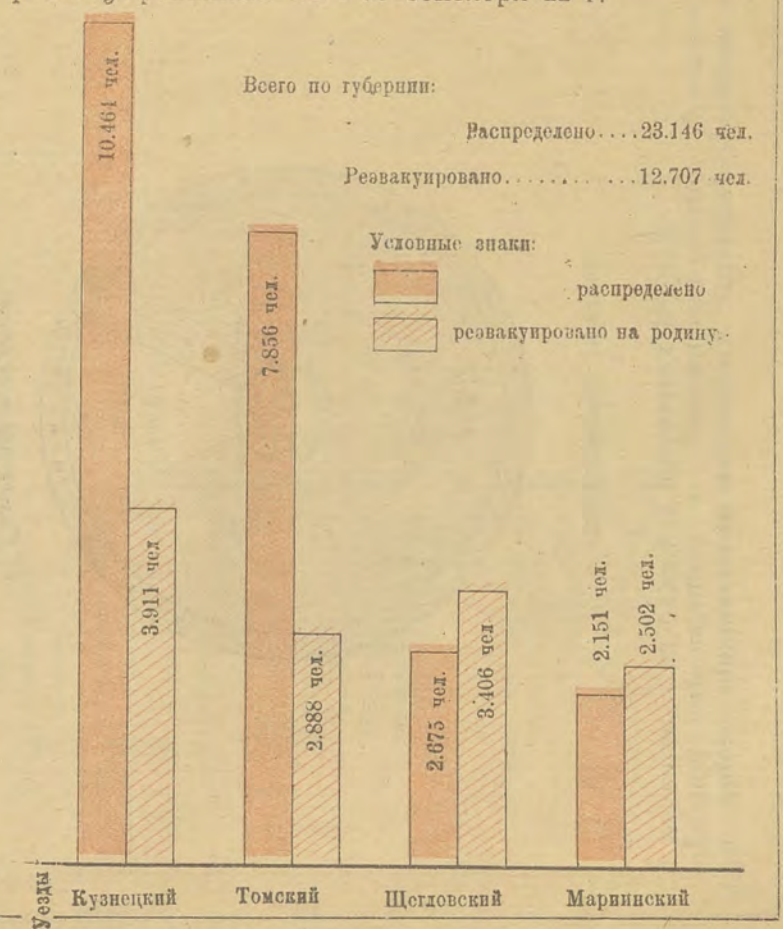

Digital Library (repository) of Tomsk State University http://vital.lib.tsu.ru

Digital Library (repository)
of Tomsk State University
http://vital.lib.tsu.ru

№36 Ущерб, причиненный народному хозяйству губернии иностранной интервенцией и гражданской войной (уничтожено и расхищено на сумму в довоенных рублях).

а) Всему хозяйству губернии.

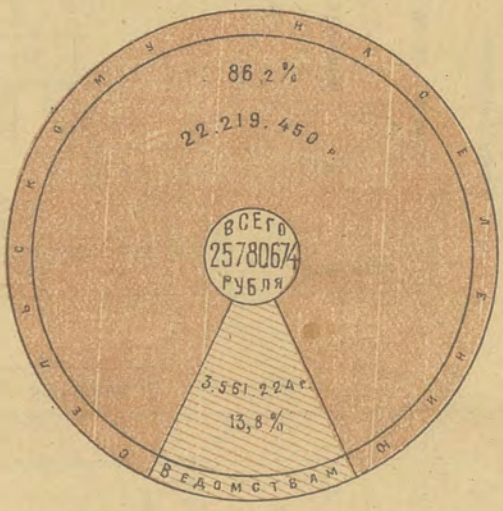

б) Сельскому населению.

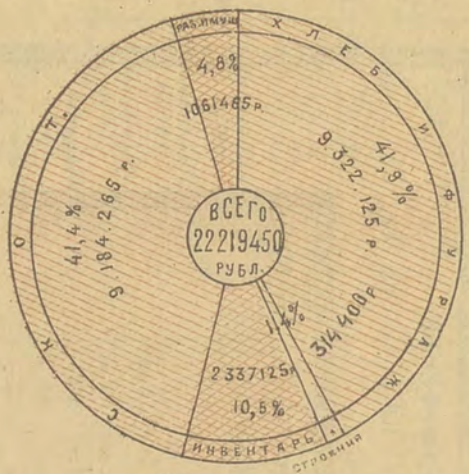

в) Ведомствам.

Жел. дороге ..2.018.484 р.
Нарсвязи .....760 000 р.
Рунводу .....515.200 р
Губоно .....262.540 р.
Губздраву .....5.000 р.

№1. Схема административного строения Комхоза.

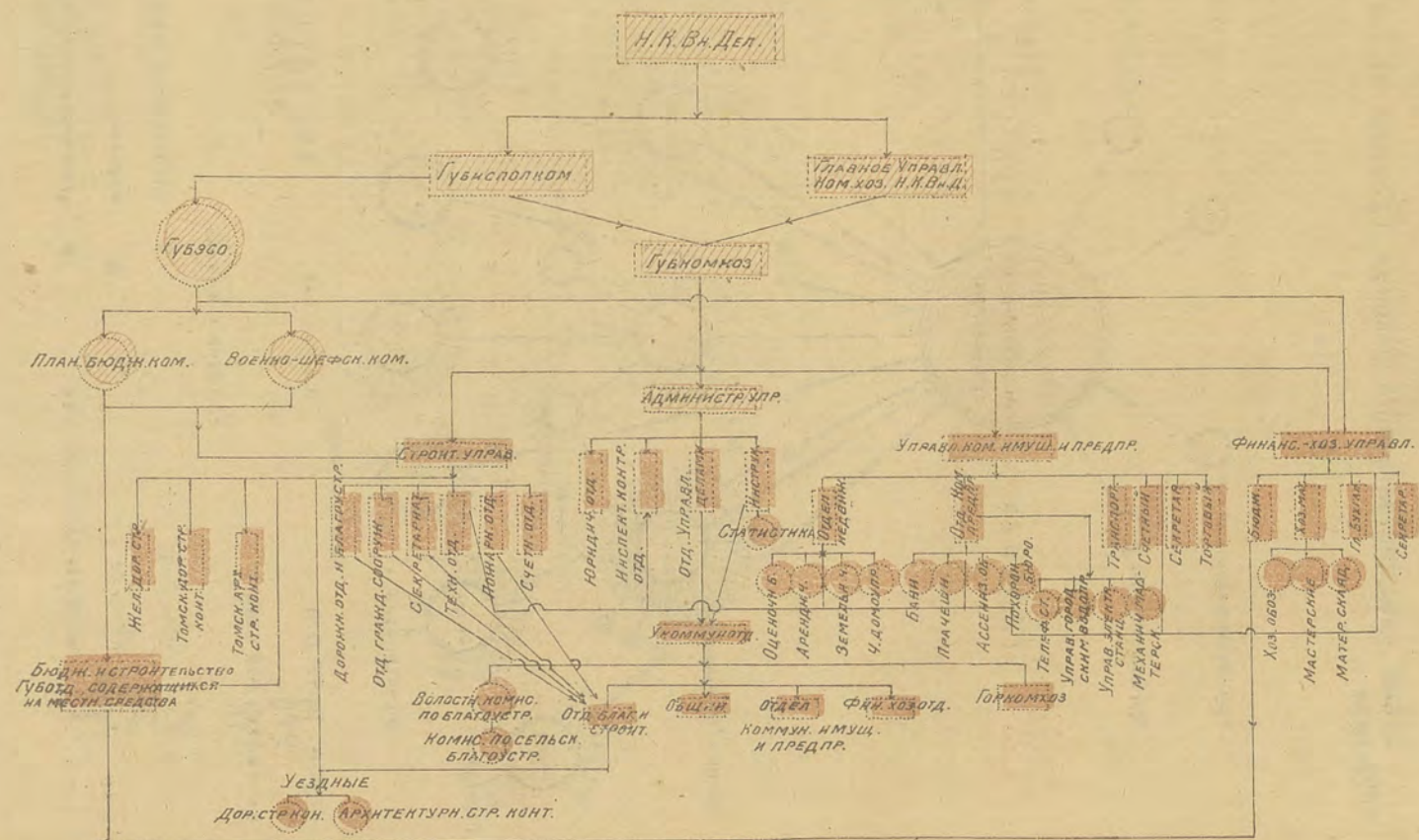

Схемы строений учреждений.

Digital Library (repository) of Tomsk State University http://vital.lib.tsu.ru

Digital Library (repository)
of Tomsk State University
http://vital.lib.tsu.ru

№ 2

Схема административного деления Губсоюза на 1 декабря 1922 года.

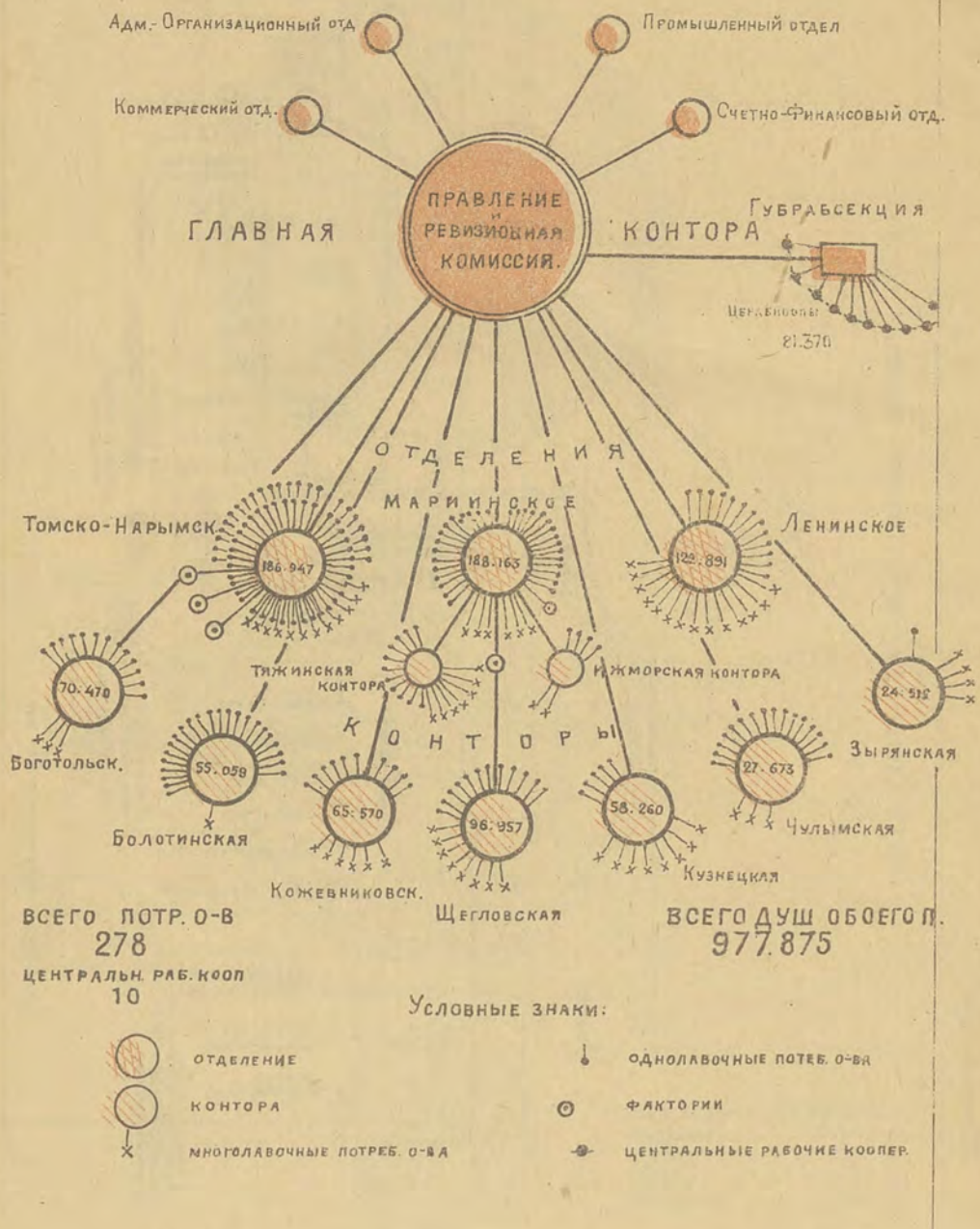

Digital Library (repository)
of Tomsk State University
http://vital.lib.tsu.ru

Digital Library (repository)
of Tomsk State University
http://vital.lib.tsu.ru

Digital Library (repository)
of Tomsk State University
http://vital.lib.tsu.ru

Digital Library (repository)
of Tomsk State University
http://vital.lib.tsu.ru

Digital Library (repository)
of Tomsk State University
http://vital.lib.tsu.ru

Digital Library (repository)
of Tomsk State University
http://vital.lib.tsu.ru

20000-2
Digital Library (repository)
of Tomsk State University
http://vital.lib.tsu.ru

Digital Library (repository)
of Tomsk State University
http://vital.lib.tsu.ru