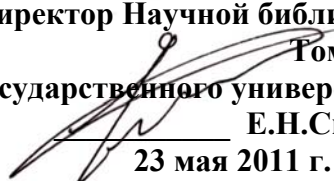


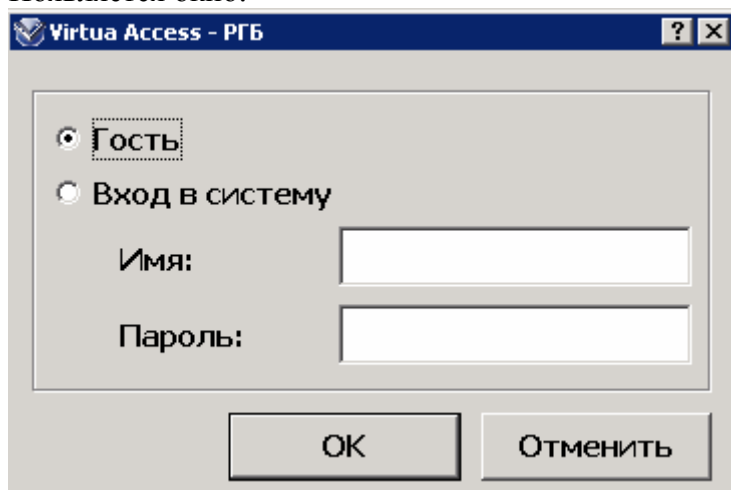
Порядок извлечения и редактирования записей из ЭК РГБ. Рабочая инструкция		1 РИ НБ ТГУ 6.3.1.1
--	--	-------------------------------

УТВЕРЖДАЮ
 Директор Научной библиотеки
 Томского государственного университета

Е.Н.Сынтин
 23 мая 2011 г.

Войти в базу данных РГБ:

В строке меню Virtua выбрать: **Файл – Новое подключения – РГБ – Соединить**

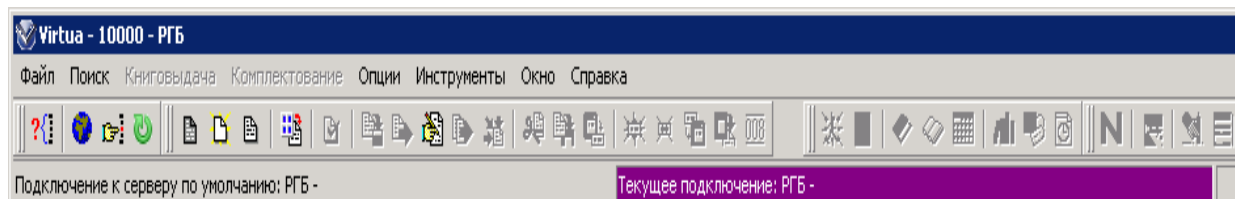
Появляется окно:



Нажать **ОК** (имя и пароль не вводить)

В строке подключений появляется следующие надписи:

Подключение к серверу по умолчанию: РГБ- и Текущее подключение: РГБ-



Для поиска используйте **Ключевое слово**

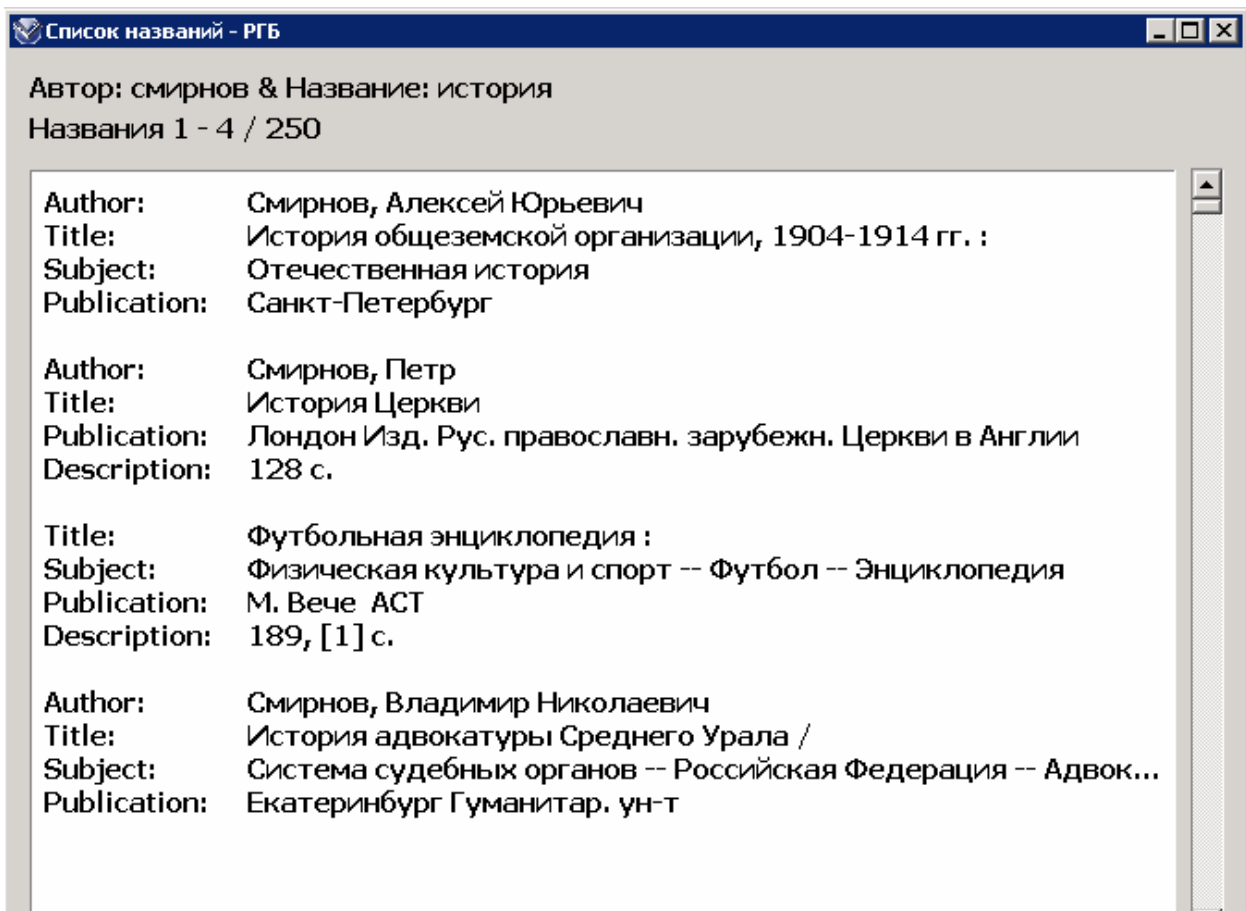
Место хранения: Отдел комплектования и каталогизации; БД «Документы НБ ТГУ» Дата разработки: 10.05.2011 .Разработчи: Байтингер Г.А., Гринева А. Д., Дубовицкая О. А., Евтюнина Г. Г., Жолобова И. Г., Ильиных Н. О.	7 стр.	Редакция 01 10.05.2011
--	--------	---------------------------

Порядок извлечения и редактирования записей из ЭК РГБ. Рабочая инструкция		2 РИ НБ ТГУ 6.3.1.1
--	--	-------------------------------

Результат поиска:

Место хранения: Отдел комплектования и каталогизации; БД «Документы НБ ТГУ» Дата разработки: 10.05.2011 .Разработчи: Байтингер Г. А., Гринева А. Д., Дубовицкая О. А., Евтюнина Г. Г., Жолобова И. Г., Ильиных Н. О.	7 стр.	Редакция 01 10.05.2011
---	--------	---------------------------

Порядок извлечения и редактирования записей из ЭК РГБ. Рабочая инструкция		3 РИ НБ ТГУ 6.3.1.1
--	--	-------------------------------



Выберите нужную запись и поместите ее в MARC Редактор, нажав кнопку **Изменить**

Место хранения: Отдел комплектования и каталогизации; БД «Документы НБ ТГУ» Дата разработки: 10.05.2011 .Разработчи: Байтингер Г. А., Гринева А. Д., Дубовицкая О. А., Евтюнина Г. Г., Жолобова И. Г., Ильиных Н. О.	7 стр.	Редакция 01 10.05.2011
---	--------	---------------------------

Порядок извлечения и редактирования записей из ЭК РГБ. Рабочая инструкция		4 РИ НБ ТГУ 6.3.1.1
--	--	-------------------------------

Приведите запись в соответствие с приведенными ниже правилами.

Правила редактирования библиографической записи, заимствованной из ЭК РГБ.

Поля MARC	Действия	Комментарии
006	Добавляем при наличии приложений	Для электронных, аудио-, видеоприложений, карт и т. п.
007	Добавляем при	Для электронных, аудио-, видеоприложений, карт и
Место хранения: Отдел комплектования и каталогизации; БД «Документы НБ ТГУ» Дата разработки: 10.05.2011 .Разработчи: Байтингер Г. А., Гринева А. Д., Дубовицкая О. А., Евтюнина Г. Г., Жолобова И. Г., Ильиных Н. О.		7 стр. Редакция 01 10.05.2011

Порядок извлечения и редактирования записей из ЭК РГБ. Рабочая инструкция		5 РИ НБ ТГУ 6.3.1.1
---	--	------------------------

	наличии приложений	т. п.
008	Редактируем	В соответствии с форматом MARC21
020	Редактируем	Убираем дефисы
040	Редактируем	Добавляем \d RU-ToGU
041	Редактируем	При необходимости добавляем для многоязычной литературы
044	Остается без изменений	
080 ОПЛ	Остается без изменений	
080 ЕНФМ	Редактируем	Согласно ГОСТ 7.90 – 2007 (при необходимости)
084 ОПЛ	Редактируем	Согласно ББК : Таблицы для научных библиотек. 1960-.
084 ЕНФМ	Остается без изменений	
100	Редактируем	Авторитетный контроль Даты жизни оставляем
110	Редактируем	Авторитетный контроль
111	Редактируем	Авторитетный контроль
245 индикаторы	Редактируем	Первый индикатор всегда должен иметь значение 1
245	Редактируем	Согласно РИ НБ ТГУ 6.3-01/14
246	Редактируем	Согласно РИ НБ ТГУ 6.3-01/14
260	Остается без изменений	
300	Редактируем	Согласно РИ НБ ТГУ 6.3-01/14
490	Редактируем	Исправляем на 440 согласно РИ НБ ТГУ 6.3-1/14 Авторитетный контроль
500	Редактируем	Сведения о библиогр. и указателях переносим в 504
504	Остается без изменений	
505	Остается без изменений	
520	Остается без изменений	
534	Остается без	

Место хранения: Отдел комплектования и каталогизации; БД «Документы НБ ТГУ» Дата разработки: 10.05.2011 .Разработчи: Байтингер Г.А., Гринева А. Д., Дубовицкая О. А., Евтюнина Г. Г., Жолобова И. Г., Ильиных Н. О.	7 стр.	Редакция 01 10.05.2011
--	--------	---------------------------

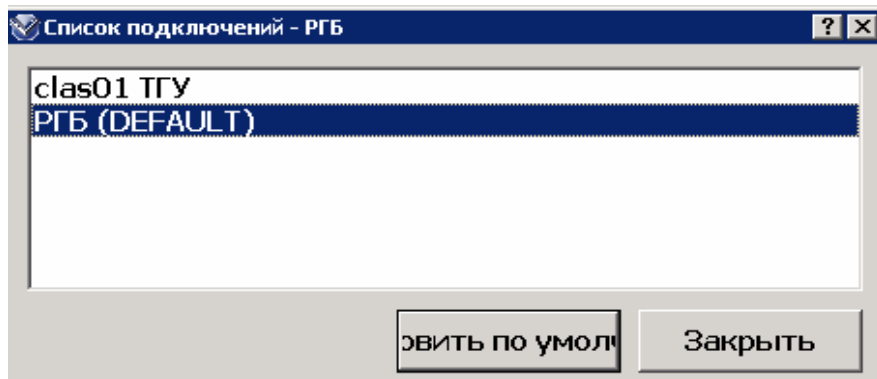
Порядок извлечения и редактирования записей из ЭК РГБ. Рабочая инструкция		6 РИ НБ ТГУ 6.3.1.1
--	--	-------------------------------

	изменений	
6XX	Редактируем	Выстраиваем порядок полей в соответствии с MARC21
600	Редактируем	Авторитетный контроль Даты жизни оставляем
610	Удаляем	Необходимую информацию переносим в поле 653 согласно РИ НБ ТГУ 6.3-01/30
611	Удаляем	Необходимую информацию переносим в поле 653 согласно РИ НБ ТГУ 6.3-01/30
650 цепочка ББК РГБ	Удаляем	
650 ПР РКП	Оставляем без изменений	Прим.: правим орфографические ошибки, при необходимости расшифровываем сокращения географических терминов и названий
650 ПР РНБ	Остается без изменений	Обратить вним.: \2 nlr-sh должно быть в конце ПР
651	Удаляем	Необходимую информацию переносим в поле 653
653 ПР РКП и КС РГБ	Редактируем	Согласно РИ НБ ТГУ 6.3-01/30
700	Редактируем	Авторитетный контроль Даты жизни оставляем Добавляем 2,3,4 авт. и ред. в соотв. с РИ НБ ТГУ 6.3-01/14
710	Редактируем	Авторитетный контроль
711	Редактируем	Авторитетный контроль
720	Удаляем	Неавторитетная форма имени лица/наименования
773	Удаляем	В Virtua нет поиска по \a
852	Удаляем	Добавляем на этапе систематизации
908	Добавляем	Для учебной литературы стандартный термин: учебник

Для авторитетного контроля заголовков перейти в Электронный каталог НБ ТГУ, выбрав в строке меню: **Файл – Список подключений**
Появляется окно:


Место хранения: Отдел комплектования и каталогизации; БД «Документы НБ ТГУ» Дата разработки: 10.05.2011 .Разработчи: Байтингер Г. А., Гринева А. Д., Дубовицкая О. А., Евтюнина Г. Г., Жолобова И. Г., Ильиных Н. О.	7 стр.	Редакция 01 10.05.2011
---	--------	---------------------------

Порядок извлечения и редактирования записей из ЭК РГБ. Рабочая инструкция		РИ НБ ТГУ 6.3.1.1 7
--	--	---



Выделить строку **clas01 ТГУ**, нажать кнопку **Установить по умолчанию**, затем **Заккрыть**.

Найти нужные заголовки в ЭК НБ ТГУ, проверить и при необходимости заменить авторитетными.

После редактирования сохранить запись с помощью иконки  **Сохранить копию в базе данных** или **Файл – Сохранить копию в базе данных**, а саму запись удалить из Редактора командой **Заккрыть запись**.

Место хранения: Отдел комплектования и каталогизации; БД «Документы НБ ТГУ» Дата разработки: 10.05.2011 .Разработчи: Байтингер Г.А., Гринева А. Д., Дубовицкая О. А., Евтюнина Г. Г., Жолобова И. Г., Ильиных Н. О.	7 стр.	Редакция 01 10.05.2011
--	--------	---------------------------