

МИНИСТЕРСТВО ОБРАЗОВАНИЯ И НАУКИ
РОССИЙСКОЙ ФЕДЕРАЦИИ
НАЦИОНАЛЬНЫЙ ИССЛЕДОВАТЕЛЬСКИЙ
ТОМСКИЙ ГОСУДАРСТВЕННЫЙ УНИВЕРСИТЕТ
Высшая школа бизнеса

ЕСЛИ ТЕБЕ БИЗНЕСМЕН ИМЯ...

**Материалы III Всероссийской молодежной
научно-практической конференции
с международным участием**

27 апреля 2015 г.

Томск
Издательский Дом Томского государственного университета
2016

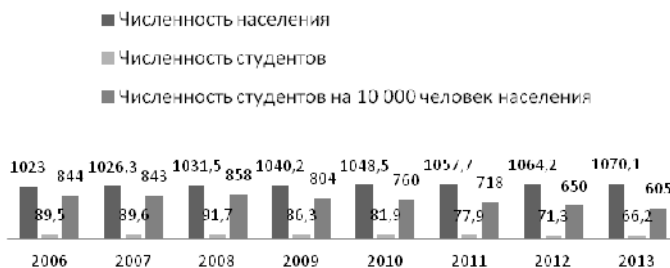


Рис. 2. Динамика численности населения Томской области и численности студентов, обучающихся по программам высшего образования (тыс. человек)

Изучение динамики численности населения Томской области и численности студентов позволяет сделать вывод о том, что численность студентов обучающихся по программам высшего образования, и дальше будет сокращаться, несмотря на то что численность населения в области каждый год увеличивается (рис. 2).

Число дошкольных образовательных организаций и число общеобразовательных организаций (без вечерних (сменных) образовательных организаций) в Томской области с каждым годом становится все меньше. Неизменным остается число образовательных организаций высшего образования, а число образовательных организаций среднего профессионального образования увеличивается.

ЛИТЕРАТУРА

1. Акофф Р. Преобразование образования / Р. Акофф, Д. Гринберг. Томск : Изд-во Том. ун-та, 2009. 240 с.
2. Статистический ежегодник. 2014 : стат. сб. / Росстат. Томск, 2014. 110 с.
3. Томская область среди регионов: социально-экономический аспект : стат. сб. / Росстат. Томск, 2014. 230 с.

К.О. Рыбникова

*Студентка Высшей школы бизнеса
г. Томск, Томский государственный университет*

СТАТИСТИЧЕСКИЙ АНАЛИЗ ЖИЛИЩНЫХ УСЛОВИЙ НАСЕЛЕНИЯ ТОМСКОЙ ОБЛАСТИ

Потребность в жилье, наряду с потребностями в продовольствии и одежде, относится к группе жизненно важных потребностей человека.

Отсутствие у домохозяйства жилья или недостаточный уровень его благоустройства негативно сказываются на производительности труда работающих, возможностях получения образования, состоянии здоровья членов домохозяйства. Получение информации о жилищных условиях населения крайне важно для принятия решений о проведении государственной политики в жилищной сфере, разработки мер, направленных на расширение доступа населения к современному благоустроенному жилью.

Базой для определения жилищных условий населения служит показатель жилищного фонда.

Рассмотрим структуру жилищного фонда Томской области по формам собственности за 2013 г. (рис. 1).

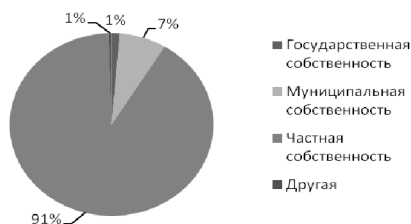


Рис. 1. Структура жилищного фонда Томской области по формам собственности за 2013 г.

Наибольшую долю в структуре жилищного фонда Томской области за 2013 г. занимает частная собственность.

Далее рассмотрим динамику жилищного фонда Томской области с 2009 по 2013 г. (рис. 2).

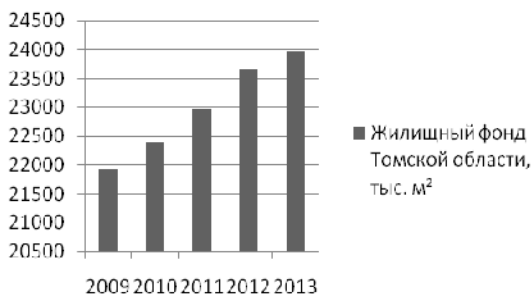


Рис. 2. Динамика жилищного фонда Томской области

Достаточно хорошо заметно, что жилищный фонд Томской области с каждым годом растет. С 2009 по 2013 г. он увеличился на 9,3%, что в абсолютном выражении составляет 2 031,9 тыс. м².

Проанализируем динамику ветхого и аварийного жилищного фонда Томской области с 2009 по 2013 г. и сравним ее с динамикой всего жилищного фонда (рис. 3).

С 2009 по 2013 г. площадь ветхого и аварийного жилищного фонда снизилась на 17,4%, что в абсолютном выражении составляет 205 тыс. м². В 2009 г. удельный вес ветхого и аварийного жилищного фонда в общей площади всего жилищного фонда был равен 5,4%, а в 2013 г. – 4,1%.

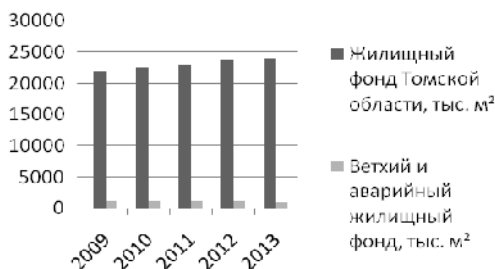


Рис. 3. Динамика ветхого и аварийного жилищного фонда Томской области

Рассмотрим динамику предоставления жилых помещений гражданам Томской области с 2008 по 2012 г. (рис. 4).

Следует отметить, что число семей, состоящих на учете в качестве нуждающихся в жилых помещениях, значительно превышает число семей, получивших жилые помещения и улучшивших жилищные условия за год. Одним из объяснений этого может служить увеличение численности населения Томской области.

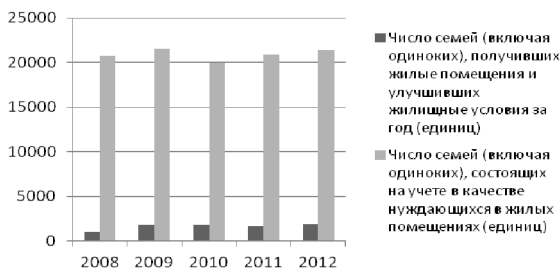


Рис. 4. Динамика предоставления жилых помещений гражданам Томской области

И наконец, проведем прогноз на 5 лет вперед по динамике предоставления жилых помещений населению Томской области (рис. 5).

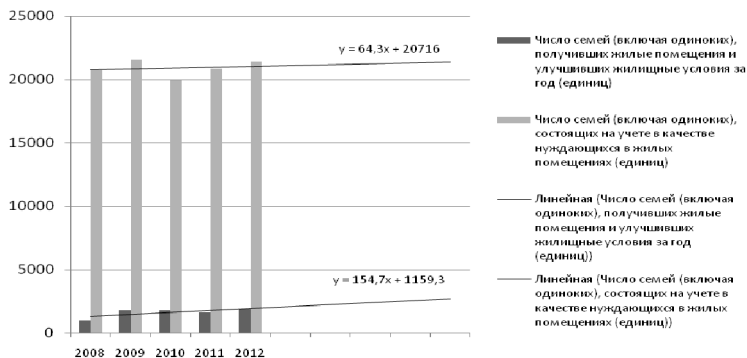


Рис. 5. Прогноз динамики предоставления жилых помещений

Если верить полученному прогнозу, то к 2017 г. число семей, состоящих на учете в качестве нуждающихся в жилых помещениях, незначительно возрастет. В то время как число семей, получивших жилые помещения и улучшивших жилищные условия за год, существенно увеличится.

Из проведенного статистического анализа можно сделать следующие выводы:

- 1) жилищный фонд Томской области с каждым годом растет, в то время как уменьшается площадь ветхого и аварийного жилищного фонда;
- 2) увеличивается общая площадь жилых помещений, приходящаяся в среднем на одного жителя Томской области;
- 3) растет среднемесячный размер субсидий на семью и среднемесячный размер социальной поддержки на одного пользователя, предоставляемых на оплату жилого помещения и коммунальных услуг.

Из приведенных выше выводов следует, что жилищные условия населения Томской области улучшаются.

ЛИТЕРАТУРА

1. Жилищное хозяйство в России. 2013 : стат. сб. / Росстат. Томск, 2013. 286 с.
2. Статистический ежегодник : стат. сб. / Томскстат. Томск, 2012. 345 с.
3. Томская область 2014 : крат. стат. сб. / Томскстат. Томск, 2014. 56 с.